


# **Einwohnergemeinde Orpund**



# **Jahresrechnung 2023**

# INHALTSVERZEICHNIS

<b>1</b>	<b>BERICHTERSTATTUNG</b> .....	<b>1</b>
1.1	Bericht.....	1
1.1.1	Erfolgsrechnung.....	2
1.1.2	Spezialfinanzierungen (SF) übergeordnetes Recht.....	2
1.1.3	Übrige Spezialfinanzierungen (SF) mit Gemeindereglement .....	3
1.1.4	Investitionsrechnung .....	3
1.1.5	Bilanz .....	3
1.1.6	Nachkredite.....	3
1.2	Spezialfinanzierungen .....	4
<b>2</b>	<b>ECKDATEN</b> .....	<b>5</b>
2.1	Übersicht .....	5
2.2	Selbstfinanzierung / Finanzierungsergebnis .....	6
2.3	Gestufte Erfolgsausweise .....	7
2.3.1	Gesamter Haushalt .....	7
2.3.2	Allgemeiner Haushalt.....	8
2.3.3	Abwasserentsorgung .....	8
2.3.4	Abfall .....	10
<b>3</b>	<b>BILANZ</b> .....	<b>11</b>
<b>4</b>	<b>FUNKTIONEN</b> .....	<b>13</b>
4.1	Erfolgsrechnung .....	13
4.1.1	Kommentar .....	14
4.2	Investitionsrechnung .....	23
4.2.1	Kommentar .....	23

<b>5</b>	<b>SACHGRUPPEN .....</b>	<b>24</b>
5.1	Erfolgsrechnung .....	25
5.2	Investitionsrechnung .....	29
<b>6</b>	<b>GELDFLUSSRECHNUNG .....</b>	<b>30</b>
<b>7</b>	<b>FINANZKENNZAHLEN .....</b>	<b>33</b>
7.1	Gesamthaushalt .....	33
7.2	Allgemeiner Haushalt .....	34
7.3	Spezialfinanzierung Abwasserentsorgung .....	35
7.4	Spezialfinanzierung Abfall .....	35
<b>8</b>	<b>ANTRAG DER EXEKUTIVE .....</b>	<b>36</b>
<b>9</b>	<b>BESTÄTIGUNGSBERICHT .....</b>	<b>38</b>
<b>10</b>	<b>GENEHMIGUNG DER JAHRESRECHNUNG.....</b>	<b>40</b>
<b>11</b>	<b>ANHANG .....</b>	<b>41</b>
11.1	Regelwerk .....	41
11.1.1	Angewendetes Regelwerk .....	41
11.1.2	Bewertung Finanzvermögen .....	41
11.1.3	Bewertung Verwaltungsvermögen .....	41
11.1.4	Aktivierungsgrenzen.....	42
11.1.5	Bestehendes Verwaltungsvermögen .....	42
11.2	Grundlagen der Jahresrechnung .....	42
11.3	Eigenkapitalnachweis .....	43
11.4	Rückstellungsspiegel .....	44
11.5	Beteiligungsspiegel.....	45
11.6	Gewährleistungsspiegel .....	49
11.7	Anlagespiegel .....	50

11.8	Kreditkontrolle .....	
11.8.1	Verpflichtungskredite für Investitionen .....	53
11.8.2	Nachkredite (Es werden nur Nachkredite > CHF 3'000.00 aufgeführt) .....	55
11.9	Weitere massgebende Angaben.....	
11.9.1	Werterhaltungskosten und Einlage in die Spezialfinanzierung Werterhalt Abwasserentsorgung .....	59
<b>12</b>	<b>DETAILS ZUR RECHNUNG .....</b>	
12.1	Bilanz .....	60
12.2	Erfolgsrechnung nach Funktionen.....	68
12.3	Erfolgsrechnung nach Sachgruppen .....	90
12.4	Investitionsrechnung nach Funktionen .....	109
12.5	Investitionsrechnung nach Sachgruppen .....	114

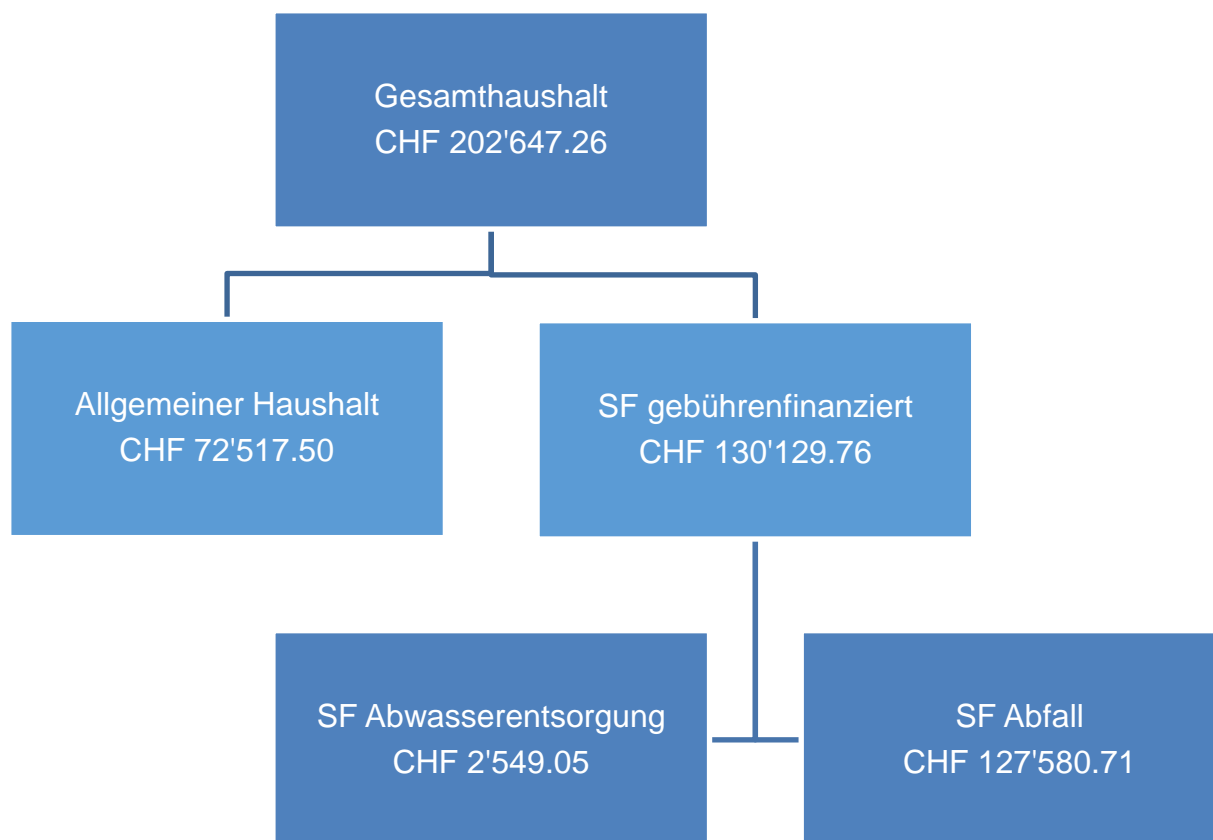
# 1 BERICHTERSTATTUNG

## 1.1 Bericht

Die Jahresrechnung 2023 wurde nach dem Rechnungslegungsmodell HRM2 gemäss Art. 70 Gemeindegesetz (GG, BSG 170.11) erstellt. Für die Buchhaltung stand die Gemeindesoftware ABACUS der Firma Talus zur Verfügung.

### Ergebnis

Nach HRM2 muss das Ergebnis des **Gesamthaushaltes** von der Gemeindeversammlung genehmigt werden.



## **1.1.1 Erfolgsrechnung**

### **Ergebnis Gesamthaushalt**

Der Gesamthaushalt schliesst mit einem Ertragsüberschuss von CHF 202'647.26 ab. Budgetiert war ein Aufwandüberschuss von CHF 240'366.00. Die Besserstellung gegenüber dem Budget 2023 macht CHF 443'013.26 aus.

### **Ergebnis Allgemeiner Haushalt**

Der Allgemeine Haushalt schliesst nach der zwingenden Einlage (Art. 84 Gemeindeverordnung des Kantons Bern) von CHF 612'195.90 in die finanzpolitische Reserve mit einem Ertragsüberschuss von CHF 72'517.50 ab. Das Budget sah ein Defizit von CHF 164'466.00 vor. Die effektive Besserstellung gegenüber dem Budget 2023 macht CHF 849'179.40 aus.

## **1.1.2 Spezialfinanzierungen (SF) übergeordnetes Recht**

### **SF Abwasserentsorgung**

Die Abwasserentsorgung schliesst mit einem Ertragsüberschuss von CHF 2'549.05 ab. Budgetiert war ein Aufwandüberschuss von CHF 89'400.00.

Das Eigenkapital der SF Abwasserentsorgung beträgt CHF 888'552.04. Der Bestand des Werterhalts beläuft sich auf CHF 6'005'460.46. Die Entnahme aus dem Werterhalt für laufenden Unterhalt aus der Erfolgsrechnung inkl. Abschreibungen (BSIG Nr. 1/170.111/14.2 vom 27.11.2017) beträgt CHF 58'836.80.

### **SF Abfall**

Die Abfallentsorgung schliesst mit einem Ertragsüberschuss von CHF 127'580.71 ab. Budgetiert war ein Ertragsüberschuss von CHF 13'500.00. Die Besserstellung ist mit höheren Erträgen zu erklären. Das Eigenkapital der SF Abfall beläuft sich somit auf CHF 428'006.56 per 31.12.2023.

### 1.1.3 Übrige Spezialfinanzierungen (SF) mit Gemeindereglement

#### SF Mehrwertabgabe „altrechtlich“

Die Einnahmen aus Infrastrukturverträgen werden in die „SF Mehrwertabgabe altrechtlich“ eingelegt. Diese weist gemäss Konto 29300.01 per Ende Jahr 2023 einen Bestand von CHF 111'140.91 aus. Diese Mittel können gemäss BSIG Nr. 1/170.111/13.13 vom 28.08.2017, noch analog der „Subventionen und Investitionsbeiträge“ direkt den Investitionsausgaben angerechnet werden. Von diesem Recht wurde im Jahr 2023 kein Gebrauch gemacht.

### 1.1.4 Investitionsrechnung

Es wurden Nettoinvestitionen im Umfang von CHF 2'624'202.05 realisiert. Budgetiert wurden insgesamt CHF 3'490'400.00. Details s. Punkt 4.2.

### 1.1.5 Bilanz

Die Bilanzsumme hat gegenüber dem Vorjahr um CHF 151'146.13 zugenommen und beträgt CHF 36'467'099.48. Auf der Aktivseite beträgt das Finanzvermögen per 31.12.2023 CHF 17'379'457.50, das Verwaltungsvermögen CHF 19'087'641.98. Passivseitig wird die Bilanzsumme in CHF 16'050'791.30 Fremdkapital und CHF 20'416'308.18 Eigenkapital unterteilt.

Detaillierte Informationen: Kapitel 3 *Bilanz*

### 1.1.6 Nachkredite

Es werden nur Nachkredite über CHF 3'000.00 aufgeführt.

Total:	CHF	2'137'129.54
Davon		
gebunden	CHF	1'842'898.36
GR Kompetenz	CHF	294'231.18
GV Kompetenz	CHF	0.00

## 1.2 Spezialfinanzierungen

(gebührenfinanzierte Bereiche gemäss Art. 30 Bst. b FHDV)

### SF Abwasserentsorgung

	Rechnung 2023	Budget 2023	Rechnung 2022
Erfolg	2'549.05	-89'400.00	-100'323.73
Verwaltungsvermögen per 31.12.2023	3'450'793.43		2'468'232.28
Bestand WE 29302.01 per 31.12.2023	6'005'460.46		5'735'232.26
Bestand SF 29002.01 per 31.12.2023	891'101.09		888'552.04

### SF Abfall

	Rechnung 2023	Budget 2023	Rechnung 2022
Erfolg	127'580.71	13'500.00	38'817.18
Verwaltungsvermögen per 31.12.2023	29'722.10		29'722.10
Bestand SF 29003.01 per 31.12.2023	428'006.56		300'425.85

## 2 ECKDATEN

### 2.1 Übersicht

	Rechnung 2023	Budget 2023	Rechnung 2022
Jahresergebnis ER Gesamthaushalt	202'647.26	-240'366.00	-61'506.55
Jahresergebnis ER Allgemeiner Haushalt	72'517.50	-164'466.00	0.00
Jahresergebnis Spezialfinanzierungen	130'129.76	-75'900.00	-61'506.55
Steuerertrag natürliche Personen	7'158'054.20	7'116'500.00	6'377'253.10
Steuerertrag juristische Personen	216'359.05	233'300.00	488'783.25
Liegenschaftssteuer	643'235.30	505'000.00	578'256.25
Nettoinvestitionen	2'624'202.05	3'490'400.00	2'256'169.63
Bestand Finanzvermögen	17'379'457.50		18'823'068.42
Bestand Verwaltungsvermögen Gesamthaushalt	19'087'641.98		17'492'884.93
Bestand Verwaltungsvermögen Allgemeiner Haushalt	15'607'126.45		14'994'930.55
Bestand Verwaltungsvermögen Spezialfinanzierungen	3'480'515.53		2'497'954.38
Fremdkapital	16'050'791.30		16'429'231.08
Eigenkapital	20'416'308.18		19'886'722.27
Reserven	4'543'055.85		3'930'859.95
Bilanzüberschuss /-fehlbetrag	4'096'134.66		4'023'617.16

## 2.2 Selbstfinanzierung / Finanzierungsergebnis

		Rechnung 2023	Budget 2023	Rechnung 2022
90	Ergebnis Gesamthaushalt	202'647.26	-240'366.00	-61'506.55
33	Abschreibung Verwaltungsvermögen	1'001'898.00	1'060'800.00	902'699.90
35	Einlagen in Fonds und Spezialfinanzierungen	329'065.00	365'000.00	383'674.00
45	Entnahmen aus Fonds und Spezialfinanzierungen	-59'736.80	-112'800.00	-67'099.28
364	Wertberichtigung Darlehen Verwaltungsvermögen			
365	Wertberichtigung Beteiligungen Verwaltungsvermögen			
366	Abschreibungen Investitionsbeiträge	27'547.00	64'700.00	14'216.88
389	Einlagen in das Eigenkapital	612'439.85		431'441.45
489	Entnahmen aus dem Eigenkapital	-555'729.40	-555'750.00	-669'060.55
4490	Aufwertung Verwaltungsvermögen			
	<b>Selbstfinanzierung</b>	<b>1'558'130.91</b>	<b>581'584.00</b>	<b>934'365.85</b>
	<b>Nettoinvestitionen</b>			
6900	Investitionsausgaben	2'624'202.05	3'490'400.00	2'446'905.26
5900	Investitionseinnahmen			190'735.63
	<b>Nettoinvestitionen</b>	<b>2'624'202.05</b>	<b>3'490'400.00</b>	<b>2'256'169.63</b>
	<b>Finanzierungsergebnis</b>	<b>-1'066'071.14</b>	<b>-2'908'816.00</b>	<b>-1'321'803.78</b>

## 2.3 Gestufte Erfolgsausweise

### 2.3.1 Gesamter Haushalt

	Rechnung 2023	Budget 2023	Rechnung 2022
<b>Betrieblicher Aufwand</b>			
30 Personalaufwand	3'079'020.90	3'051'240.00	2'698'367.00
31 Sach- und übriger Betriebsaufwand	2'698'598.43	2'325'800.00	1'987'507.03
33 Abschreibungen Verwaltungsvermögen	1'001'898.00	1'060'800.00	902'699.90
35 Einlagen Fonds und Spezialfinanzierungen	329'065.00	365'000.00	383'674.00
36 Transferaufwand	10'934'431.03	11'230'386.00	11'115'453.93
37 Durchlaufende Beiträge	0.00	0.00	0.00
<i>Betrieblicher Aufwand</i>	<i>18'043'013.36</i>	<i>18'033'226.00</i>	<i>17'087'701.86</i>
<b>Betrieblicher Ertrag</b>			
40 Fiskalertrag	8'764'042.10	8'104'000.00	7'766'097.05
41 Regalien und Konzessionen	108'610.70	113'000.00	109'114.15
42 Entgelte	2'821'547.41	2'394'050.00	2'151'592.81
43 Verschiedene Erträge	1'302.75	45'000.00	780.00
45 Entnahmen Fonds und Spezialfinanzierungen	59'736.80	112'800.00	67'099.28
46 Transferertrag	6'433'672.53	6'418'860.00	6'665'244.95
47 Durchlaufende Beiträge	0.00	0.00	0.00
<i>Betrieblicher Ertrag</i>	<i>18'188'912.29</i>	<i>17'187'710.00</i>	<i>16'759'928.24</i>
<b>Ergebnis aus betrieblicher Tätigkeit</b>	<b>145'898.93</b>	<b>-845'516.00</b>	<b>-327'773.62</b>
34 Finanzaufwand	189'280.78	160'600.00	117'385.36
44 Finanzertrag	302'739.56	210'000.00	146'033.33
<i>Ergebnis aus Finanzierung</i>	<i>113'458.78</i>	<i>49'400.00</i>	<i>28'647.97</i>
<b>Operatives Ergebnis</b>	<b>259'357.71</b>	<b>-796'116.00</b>	<b>-299'125.65</b>
38 Ausserordentlicher Aufwand	612'439.85	0.00	431'441.45
48 Ausserordentlicher Ertrag	555'729.40	555'750.00	669'060.55
<i>Ausserordentliches Ergebnis</i>	<i>-56'710.45</i>	<i>555'750.00</i>	<i>237'619.10</i>
<b>Gesamtergebnis Erfolgsrechnung</b> (+ = Ertragsüberschuss / - = Aufwandüberschuss)	<b>202'647.26</b>	<b>-240'366.00</b>	<b>-61'506.55</b>

## 2.3.2 Allgemeiner Haushalt

	Rechnung 2023	Budget 2023	Rechnung 2022
<b>Betrieblicher Aufwand</b>			
30 Personalaufwand	3'077'622.90	3'051'240.00	2'696'897.00
31 Sach- und übriger Betriebsaufwand	2'415'053.42	2'024'200.00	1'679'973.63
33 Abschreibungen Verwaltungsvermögen	986'037.95	1'038'700.00	894'467.70
35 Einlagen Fonds und Spezialfinanzierungen	0.00	0.00	0.00
36 Transferaufwand	10'541'628.03	10'830'586.00	10'765'944.15
37 Durchlaufende Beiträge	0.00	0.00	0.00
<b>Betrieblicher Aufwand</b>	<b>17'020'342.30</b>	<b>16'944'726.00</b>	<b>16'037'282.48</b>
<b>Betrieblicher Ertrag</b>			
40 Fiskalertrag	8'764'042.10	8'104'000.00	7'766'097.05
41 Regalien und Konzessionen	108'610.70	113'000.00	109'114.15
42 Entgelte	1'738'980.90	1'488'050.00	1'221'981.78
43 Verschiedene Erträge	1'302.75	45'000.00	780.00
45 Entnahmen Fonds und Spezialfinanzierungen	900.00	0.00	6'300.00
46 Transferertrag	6'432'008.53	6'417'160.00	6'663'580.95
47 Durchlaufende Beiträge	0.00	0.00	0.00
<b>Betrieblicher Ertrag</b>	<b>17'045'844.98</b>	<b>16'167'210.00</b>	<b>15'767'853.93</b>
<b>Ergebnis aus betrieblicher Tätigkeit</b>	<b>25'502.68</b>	<b>-777'516.00</b>	<b>-269'428.55</b>
34 Finanzaufwand	189'280.78	152'500.00	114'131.13
44 Finanzertrag	293'006.05	209'800.00	145'940.58
<b>Ergebnis aus Finanzierung</b>	<b>103'725.27</b>	<b>57'300.00</b>	<b>31'809.45</b>
<b>Operatives Ergebnis</b>	<b>129'227.95</b>	<b>-720'216.00</b>	<b>-237'619.10</b>
38 Ausserordentlicher Aufwand	612'439.85	0.00	431'441.45
48 Ausserordentlicher Ertrag	555'729.40	555'750.00	669'060.55
<b>Ausserordentliches Ergebnis</b>	<b>-56'710.45</b>	<b>555'750.00</b>	<b>237'619.10</b>
<b>Gesamtergebnis Erfolgsrechnung</b> (+ = Ertragsüberschuss / - = Aufwandüberschuss)	<b>72'517.50</b>	<b>-164'466.00</b>	<b>0.00</b>

### 2.3.3 Abwasserentsorgung

	Rechnung 2023	Budget 2023	Rechnung 2022
<b>Betrieblicher Aufwand</b>			
30 Personalaufwand	1'398.00	0.00	1'470.00
31 Sach- und übriger Betriebsaufwand	54'483.96	67'700.00	67'610.05
33 Abschreibungen Verwaltungsvermögen	15'860.05	15'100.00	8'232.20
35 Einlagen Fonds und Spezialfinanzierungen	329'065.00	365'000.00	383'674.00
36 Transferaufwand	344'477.00	360'300.00	309'957.78
37 Durchlaufende Beiträge	0.00	0.00	0.00
<i>Betrieblicher Aufwand</i>	<i>745'284.01</i>	<i>808'100.00</i>	<i>770'944.03</i>
<b>Betrieblicher Ertrag</b>			
40 Fiskalertrag	0.00	0.00	0.00
41 Regalien und Konzessionen	0.00	0.00	0.00
42 Entgelte	679'858.04	614'000.00	613'010.30
43 Verschiedene Erträge	0.00	0.00	0.00
45 Entnahmen Fonds und Spezialfinanzierungen	58'836.80	112'800.00	60'799.28
46 Transferertrag	0.00	0.00	0.00
47 Durchlaufende Beiträge	0.00	0.00	0.00
<i>Betrieblicher Ertrag</i>	<i>738'694.84</i>	<i>726'800.00</i>	<i>673'809.58</i>
<b>Ergebnis aus betrieblicher Tätigkeit</b>	<b>-6'589.17</b>	<b>-81'300.00</b>	<b>-97'134.45</b>
34 Finanzaufwand	0.00	8'100.00	3'254.23
44 Finanzertrag	9'138.22	0.00	64.95
<i>Ergebnis aus Finanzierung</i>	<i>9'138.22</i>	<i>-8'100.00</i>	<i>-3'189.28</i>
<b>Operatives Ergebnis</b>	<b>2'549.05</b>	<b>-89'400.00</b>	<b>-100'323.73</b>
38 Ausserordentlicher Aufwand	0.00	0.00	0.00
48 Ausserordentlicher Ertrag	0.00	0.00	0.00
<i>Ausserordentliches Ergebnis</i>	<i>0.00</i>	<i>0.00</i>	<i>0.00</i>
<b>Gesamtergebnis Erfolgsrechnung</b> (+ = Ertragsüberschuss / - = Aufwandüberschuss)	<b>2'549.05</b>	<b>-89'400.00</b>	<b>-100'323.73</b>

## 2.3.4 Abfall

	Rechnung 2023	Budget 2023	Rechnung 2022
<b>Betrieblicher Aufwand</b>			
30 Personalaufwand	0.00	0.00	0.00
31 Sach- und übriger Betriebsaufwand	229'061.05	233'900.00	239'923.35
33 Abschreibungen Verwaltungsvermögen	0.00	7'000.00	0.00
35 Einlagen Fonds und Spezialfinanzierungen	0.00	0.00	0.00
36 Transferaufwand	48'326.00	39'500.00	39'552.00
37 Durchlaufende Beiträge	0.00	0.00	0.00
<i>Betrieblicher Aufwand</i>	<i>277'387.05</i>	<i>280'400.00</i>	<i>279'475.35</i>
<b>Betrieblicher Ertrag</b>			
40 Fiskalertrag	0.00	0.00	0.00
41 Regalien und Konzessionen	0.00	0.00	0.00
42 Entgelte	402'708.47	292'000.00	316'600.73
43 Verschiedene Erträge	0.00	0.00	0.00
45 Entnahmen Fonds u. Spezialfinanzierungen	0.00	0.00	0.00
46 Transferertrag	1'664.00	1'700.00	1'664.00
47 Durchlaufende Beiträge	0.00	0.00	0.00
<i>Betrieblicher Ertrag</i>	<i>404'372.47</i>	<i>293'700.00</i>	<i>318'264.73</i>
<b>Ergebnis aus betrieblicher Tätigkeit</b>	<b>126'985.42</b>	<b>13'300.00</b>	<b>38'789.38</b>
34 Finanzaufwand	0.00	0.00	0.00
44 Finanzertrag	595.29	200.00	27.80
<i>Ergebnis aus Finanzierung</i>	<i>595.29</i>	<i>200.00</i>	<i>27.80</i>
<b>Operatives Ergebnis</b>	<b>127'580.71</b>	<b>13'500.00</b>	<b>38'817.18</b>
38 Ausserordentlicher Aufwand	0.00	0.00	0.00
48 Ausserordentlicher Ertrag	0.00	0.00	0.00
<i>Ausserordentliches Ergebnis</i>	<i>0.00</i>	<i>0.00</i>	<i>0.00</i>
<b>Gesamtergebnis Erfolgsrechnung</b> (+ = Ertragsüberschuss / - = Aufwandüberschuss)	<b>127'580.71</b>	<b>13'500.00</b>	<b>38'817.18</b>

### 3 BILANZ

AKTIVEN		Rechnung 2023	Veränderung	Rechnung 2022
<b>10</b>	<b>Finanzvermögen</b>	<b>17'379'457.50</b>	<b>-1'443'610.92</b>	<b>18'823'068.42</b>
100	Flüssige Mittel u. kurzfrist. Geldanlagen	2'339'192.14	-615'899.56	2'955'091.70
101	Forderungen	6'123'954.16	-397'325.01	6'521'279.17
104	Aktive Rechnungsabgrenzungen	2'722.20	-483'286.35	486'008.55
107	Finanzanlagen	343'850.00	52'900.00	290'950.00
108	Sachanlagen FV	8'569'739.00	-	8'569'739.00
<b>14</b>	<b>Verwaltungsvermögen</b>	<b>19'087'641.98</b>	<b>1'594'757.05</b>	<b>17'492'884.93</b>
140	Sachanlagen VV	15'802'400.10	817'748.30	14'984'651.80
142	Immaterielle Anlagen	426'928.65	174'829.85	252'098.80
144	Darlehen	50'000.00	50'000.00	0.00
145	Beteiligungen, Grundkapitalien	239'006.00	-	239'006.00
146	Investitionsbeiträge	2'569'307.23	552'178.90	2'017'128.33
<b>Aktiven</b>		<b>36'467'099.48</b>	<b>151'146.13</b>	<b>36'315'953.35</b>

Die Bilanzsumme nahm um CHF 151'146.13 zu und beträgt per 31.12.2023 CH 36'467'099.48. Der Zuwachs ist auf der Aktivseite hauptsächlich auf die Zunahme des Verwaltungsvermögens (insbesondere die Investitionsbeiträge) um CHF 1'103'087.45 zurückzuführen.

Beim Finanzvermögen haben die flüssigen Mittel um CHF 615'899.56 und die Forderungen um CHF 397'325.01 abgenommen.

PASSIVEN		Rechnung 2023	Veränderung	Rechnung 2022
<b>20</b>	<b>Fremdkapital</b>	<b>16'429'231.08</b>	<b>-378'439.78</b>	<b>16'429'231.08</b>
200	Laufende Verbindlichkeiten	897'374.30	-338'910.53	1'236'284.83
201	Kurzfristige Finanzverbindlichkeiten	6'000'000.00	6'000'000.00	0.00
204	Passive Rechnungsabgrenzungen	139'128.25	-38'742.35	177'870.60
206	Langfristige Finanzverbindlichkeiten	9'000'000.00	-6'000'000.00	15'000'000.00
209	Verbindlichk. ggü.SF u.Fonds im FK	14'288.75	-786.90	15'075.65
<b>29</b>	<b>Eigenkapital</b>	<b>20'416'308.18</b>	<b>529'585.91</b>	<b>19'886.722.27</b>
290	Verpfl. (+),Vorschüsse (-) ggü.Spezialfin.	1'319'107.65	130'129.76	1'188'977.89
293	Vorfinanzierungen	6'116'601.37	270'472.15	5'846'129.22
294	Reserven	4'543'055.85	612'195.90	3'930'859.95
296	Neubewertungsreserve Finanzvermögen	4'341'408.65	-555'729.40	4'897'138.05
299	Bilanzüberschuss /-fehlbetrag	4'096'134.66	72'517.50	4'023'617.16
<b>Passiven</b>		<b>36'315'953.35</b>	<b>151'146.13</b>	<b>36'315'953.35</b>

Die laufenden Verbindlichkeiten haben im Vergleich zum Vorjahr um rund CHF 338'900.00 abgenommen. Die Gesamtverschuldung inkl. den langfristigen Verbindlichkeiten hat sich im Rechnungsjahr nicht verändert. Es mussten nur im Jahr 2024 auslaufende Verbindlichkeiten von den langfristigen in die kurzfristigen Verbindlichkeiten umgebucht werden.

Die Verpflichtungen gegenüber den Spezialfinanzierungen Abwasser- und Abfallentsorgung nahmen um die Nettoergebnisse der jeweiligen Funktion (7201/7301) um CHF 130'129.76 zu. In die Spezialfinanzierung Werterhalt im Abwasserbereich wurden CHF 329'065.00 eingelegt.

Die Neubewertungsreserve, welche im Übergang auf das Rechnungsmodell HRM2 gebildet werden musste, wird im 2023 (Art. T2-3, Abs. 6 und Abs. 7, Gemeindeverordnung Kanton Bern) zum dritten Mal aufgelöst. Der Gemeinderat hat am 27.08.2020 ein Reglement erlassen, welches die Dauer der Auflösung vom gesetzlichen Minimum von 5 Jahren auf 10 Jahre erhöht. Die jährliche Auflösung beträgt somit CHF 555'729.40.

Die zusätzlichen Reserven (BG 294) sind eine finanzpolitische Reserve des allgemeinen Haushalts. Die Bildung ist rechtlich bindend im Art. 84/85 GV vorge-schrieben. Die Voraussetzungen sind ein Ertragsüberschuss im allgemeinen Haushalt sowie die Höhe der ordentlichen Abschreibungen des allgemeinen Haus-halts, welche kleiner als die Nettoinvestitionen sein müssen. Die berechnete Einlage im Rechnungsjahr 2023 beträgt CHF 612'195.90.

## 4 FUNKTIONEN

### 4.1 Erfolgsrechnung

		Rechnung 2023		Budget 2023		Rechnung 2022	
		Aufwand	Ertrag	Aufwand	Ertrag	Aufwand	Ertrag
	<b>FUNKTIONALE GLIEDERUNG</b>	<b>19'653'291.56</b>	<b>19'653'291.56</b>	<b>18'618'826.00</b>	<b>18'618'826.00</b>	<b>18'334'123.65</b>	<b>18'334'123.65</b>
<b>0</b>	<b>Allgemeine Verwaltung</b>	<b>1'565'748.76</b>	<b>506'230.95</b>	<b>1'458'300.00</b>	<b>381'150.00</b>	<b>1'430'349.85</b>	<b>402'103.45</b>
	Nettoaufwand		1'059'517.81		1'077'150.00		1'028'246.40
<b>1</b>	<b>Öffentliche Ordnung und Sicherheit, Verteidigung</b>	<b>587'638.97</b>	<b>406'903.18</b>	<b>514'376.00</b>	<b>360'600.00</b>	<b>525'340.95</b>	<b>357'734.28</b>
	Nettoaufwand		180'735.79		153'776.00		167'606.67
<b>2</b>	<b>Bildung</b>	<b>4'565'218.87</b>	<b>901'253.35</b>	<b>4'520'200.00</b>	<b>841'010.00</b>	<b>4'033'368.75</b>	<b>682'966.55</b>
	Nettoaufwand		3'663'965.52		3'679'190.00		3'350'402.20
<b>3</b>	<b>Kultur, Sport und Freizeit, Kirche</b>	<b>147'486.85</b>	<b>11'139.20</b>	<b>148'900.00</b>	<b>8'800.00</b>	<b>200'595.00</b>	<b>107'626.85</b>
	Nettoaufwand		136'347.65		140'100.00		92'968.15
<b>4</b>	<b>Gesundheit</b>	<b>9'264.35</b>		<b>8'500.00</b>		<b>9'321.15</b>	
	Nettoaufwand		9'264.35		8'500.00		9'321.15
<b>5</b>	<b>Soziale Sicherheit</b>	<b>8'302'935.13</b>	<b>5'764'181.46</b>	<b>8'483'930.00</b>	<b>5'634'800.00</b>	<b>8'657'029.93</b>	<b>6'171'541.60</b>
	Nettoaufwand		2'538'753.67		2'849'130.00		2'485'488.33
<b>6</b>	<b>Verkehr</b>	<b>1'021'528.53</b>	<b>264'375.65</b>	<b>1'059'130.00</b>	<b>209'500.00</b>	<b>906'176.85</b>	<b>220'755.90</b>
	Nettoaufwand		757'152.88		849'630.00		685'420.95
<b>7</b>	<b>Umweltschutz und Raumordnung</b>	<b>1'248'967.47</b>	<b>1'153'044.77</b>	<b>1'257'170.00</b>	<b>1'163'600.00</b>	<b>1'178'919.39</b>	<b>1'105'921.94</b>
	Nettoaufwand		95'922.70		93'570.00		72'997.45
<b>8</b>	<b>Volkswirtschaft</b>	<b>12'391.85</b>	<b>108'610.70</b>	<b>11'720.00</b>	<b>113'000.00</b>	<b>12'106.80</b>	<b>109'114.15</b>
	Nettoertrag	96'218.85		101'280.00		97'007.35	
<b>9</b>	<b>Finanzen und Steuern</b>	<b>2'192'110.78</b>	<b>10'537'552.30</b>	<b>1'156'600.00</b>	<b>9'906'366.00</b>	<b>1'380'914.98</b>	<b>9'176'358.93</b>
	Nettoertrag	8'345'441.52		8'749'766.00		7'795'443.95	

#### 4.1.1 Kommentar

(Im Kommentar werden Abweichungen +/- CHF 10'000.00 erwähnt, Beträge werden teilweise gerundet)

##### 0 Allgemeine Verwaltung

	Rechnung 2023		Budget 2023		Rechnung 2022	
	Aufwand	Ertrag	Aufwand	Ertrag	Aufwand	Ertrag
Nettoergebnis	1'565'748.76	506'230.95 1'059'517.81	1'458'300.00	381'150.00 1'077'150.00	1'430'349.85	402'103.45 1'028'246.40

##### 0110 Legislative

Rund CHF 5'400.00 Mehrkosten entstanden für die Revision der Jahresrechnung und die Zwischenrevision infolge abgerechneter Mehrstunden.

##### 0120 Exekutive

Höhere Auslagen im Gemeinderatskredit für Jubilaren-Geschenke, Neujahrsanlass und Politforum Thun im Umfang von rund CHF 11'600.00

##### 0220 Allgemeine Dienste

Die Löhne des Verwaltungspersonals waren im Rechnungsjahr rund CHF 10'600.00 höher als budgetiert. Dies aufgrund Neuanstellungen in der allgemeinen Verwaltung. Der übrige Personalaufwand wurde infolge einer Personalleihe von Juni bis November um rund CHF 33'900.00 überschritten. Die Informatikkosten fielen um rund CHF 23'300.00 höher aus als angenommen. Die allgemeinen Preise des Softwareanbieters wurden erhöht.

##### 0290 Verwaltungsliegenschaften

Der Mehraufwand beim Verwaltungsgebäude betrug rund CHF 31'000.00. Davon fielen rund CHF 8'000.00 auf die Kosten für Ver- und Entsorgung (Strom und Gas). Beim Konto Unterhalt Hochbauten fielen rund 19'100.00 Mehrkosten an. Der Grossteil davon entfiel auf den Ersatz der Briefkastenanlage infolge Vandalismusschadens sowie den Einbau der Glastrennscheibe beim Sozialdienst. Für den Vandalismusschaden wurden jedoch Versicherungsleistungen ausbezahlt.

#### 1 Öffentliche Ordnung und Sicherheit, Verteidigung

	Rechnung 2023		Budget 2023		Rechnung 2022	
	Aufwand	Ertrag	Aufwand	Ertrag	Aufwand	Ertrag
Nettoergebnis	587'638.97	406'903.18 180'735.79	514'376.00	360'600.00 153'776.00	525'340.95	357'734.28 167'606.67

##### 1110 Polizei

Infolge neuen Vertrags für die Kontrolle des ruhenden Verkehrs ab 01.01.2023 fielen Mehrkosten von rund CHF 11'300.00 an.

## 1400 Allgemeines Rechtswesen

Die Gebühren der Präsidialabteilung und des Bauwesens wiesen Mehrkosten von rund CHF 24'000.00 aus. Jedoch konnten auch Mehreinnahmen von rund CHF 35'400.00 verbucht werden.

## 1506 Feuerwehr

Die Ersatzabgaben Feuerwehrdienst abzüglich der Forderungsverluste inkl. Betriebskosten werden im Gesamtbetrag von CHF 202'564.10 an den Gemeindeverband Feuerwehr Orpund-Safnern weitergeleitet, aus diesem Grund schliesst dieser Bereich ausgeglichen ab. Im Berichtsjahr gingen rund CHF 13'700.00 mehr Ersatzabgaben ein als budgetiert.

## 2 Bildung

	Rechnung 2023		Budget 2023		Rechnung 2022	
	Aufwand	Ertrag	Aufwand	Ertrag	Aufwand	Ertrag
Nettoergebnis	4'565'218.87	901'253.35 3'663'965.52	4'520'200.00	841'010.00 3'679'190.00	4'033'368.75	682'966.55 3'350'402.20

### 2110 Kindergarten

Die Beiträge an den Gemeindeverband Bildung Gottstatt für die «einfachen sonderpädagogischen und unterstützenden Massnahmen» (MR) wurden wieder stufengerecht verbucht. Budgetiert wurden Beiträge von CHF 50'000.00, abgerechnet wurde der Beitrag (Konto 2110.3612.05) mit CHF 80'906.26.

### 2120 Primarstufe

Im Bereich der Primarstufen führten die Budgetposten Schulmaterial, Schulmaterial (Handarbeiten/Werken) und die Anteile an die Lehrerbesoldungen sowie die «einfachen sonderpädagogischen und unterstützenden Massnahmen» (MR) zu Mehrkosten von rund CHF 200'000.00. Insbesondere sind für auswärtige Schulbesuche Kosten in der Höhe von rund CHF 40'000.00 entstanden.

### 2130 Sekundarstufe

Gesamthaft fielen die Kosten an die «einfachen sonderpädagogischen und unterstützenden Massnahmen» (MR) sowie an die Lehrerbesoldungen rund CHF 53'000.00 tiefer aus. Die Schülerbeiträge des Kantons entsprachen den budgetierten Zahlen.

### 2170 Schulliegenschaften

Die Löhne der Hauswarte sind rund CHF 11'000.00 höher ausgefallen als budgetiert. Diese Differenz erklärt sich jedoch durch die Rückstellungen der Überzeitguthaben von CHF 7'000.00

Im Bereich der Ver- und Entsorgung des Primarschulhauses I sowie der Tagesschule fielen die Kosten rund CHF 11'900.00 tiefer aus als budgetiert.

Gesamthaft wurden für den Unterhalt der Primarschulhäuser I+II, Tagesschule und Schwimmbad CHF 128'200.00 budgetiert und rund CHF 128'700.00 beansprucht.

Die planmässigen Abschreibungen sind jeweils vom Baufortschritt der Investitionsprojekte abhängig. Insgesamt sind Abschreibungen von CHF 591'946.60 vorgenommen worden. Budgetiert war ein Betrag von CHF 623'500.00.

Für die Benützung des Schwimmbads wurden CHF 12'300.00 mehr eingenommen als budgetiert.

### 2180 Tagesbetreuung

Grössere Abweichungen sind bei den Lohnkosten (rund CHF +43'700.00) zu verzeichnen. Die Mahlzeiten des Mittagstischs, mussten nach Kündigung der Köchin extern eingekauft werden. Dadurch entstanden hier Mehrausgaben von rund CHF 26'000.00. Der Rückerstattungsbeitrag des Kantons an die Betriebskosten ist mit CHF 188'745.35 rund CHF 86'200.00 weniger hoch ausgefallen. Die Elternbeiträge an die Betreuung (rund CHF +73'700.00) und an den Mittagstisch (rund + CHF 24'600.00) fielen höher aus als angenommen.

### 2190 Schulleitung und Schulverwaltung

Die Löhne des Verwaltungspersonal fielen aufgrund Stellenprozentenerhöhungen und Neuanstellungen rund CHF 11'400.00 höher aus als angenommen.

### 2197 Schulsozialdienst

Diverse kleinere Budgetabweichungen zu Gunsten der Rechnung 2023 haben zur Folge, dass die Nettokosten zu Lasten der Einwohnergemeinde rund CHF 35'300.00 tiefer ausgefallen sind als budgetiert. An den Gesamtkosten von CHF 138'665.13 haben sich die Gemeinden Meinisberg, Safnern, Scheuren und Schwadernau sowie der Oberstufenverband mit gesamthaft rund CHF 119'865.85 beteiligt.

In ihrer Gesamtheit fiel das Nettoergebnis der Funktion «Bildung» rund CHF 16'000.00 tiefer aus, als budgetiert.

## 3 Kultur, Sport und Freizeit, Kirche

	Rechnung 2023		Budget 2023		Rechnung 2022	
	Aufwand	Ertrag	Aufwand	Aufwand	Aufwand	Ertrag
Nettoergebnis	147'486.85	11'139.20 136'347.65	148'900.00	8'800.00 140'100.00	200'595.00	107'626.85 92'968.15

Die Funktion blieb in ihrer Gesamtheit rund CHF 3'700.00 unter dem budgetierten Wert. Es sind keine nennenswerten Abweichungen zu verzeichnen.

#### 4 Gesundheit

	Rechnung 2023		Budget 2023		Rechnung 2022	
	Aufwand	Ertrag	Aufwand	Ertrag	Aufwand	Ertrag
Nettoergebnis	9'264.35	9'264.35	8'500.00	8'500.00	9'321.15	9'321.15

In diesem Bereich werden insbesondere die Kosten für die schulärztlichen und schulzahnärztlichen Untersuchungen verbucht. Diese sind abhängig von der Anzahl Schüler-/innen. Im Rechnungsjahr sind keine nennenswerten Abweichungen zu verzeichnen.

#### 5 Soziale Sicherheit

	Rechnung 2023		Budget 2023		Rechnung 2022	
	Aufwand	Ertrag	Aufwand	Ertrag	Aufwand	Ertrag
Nettoergebnis	8'302'935.13	5'764'181.46 2'538'753.67	8'483'930.00	5'634'800.00 2'849'130.00	8'657'029.93	6'171'541.60 2'485'488.33

##### 5310 Alters- u. Hinterlassenenversicherung AHV

Infolge höherer interner Verrechnungen (rund CHF 18'300.00) weist die Funktion einen Mehraufwand von rund CHF 9'300.00 gegenüber dem Budget aus.

##### 5320 Ergänzungsleistungen AHV / IV

Die Zahlung an den Lastenausgleich EL-Renten fiel rund CHF 10'000.00 höher aus als im Jahr 2022, jedoch rund CHF 73'900.00 tiefer als budgetiert.

##### 5430 Alimentenbevorschussung und -inkasso

Der Nettoaufwand im Bereich der Alimentenbevorschussung ist rund CHF 103'900.00 höher als budgetiert. Es mussten mehr Alimente bevorschusst werden als angenommen. Den Ausgaben von CHF 252'778.00 konnten trotz konsequenter Inkassomassnahmen nur Rückerstattungen von rund CHF 94'200.00 gegenübergestellt werden.

##### 5450 Leistungen an Familien

Die Kosten für die Betreuungsgutscheine haben im Vergleich zum Vorjahr um rund CHF 10'000.00 zugenommen. Die Gemeinde muss einen Selbstbehalt von 20% an die Betreuungsgutscheine übernehmen. Budgetiert war ein Selbstbehalt von CHF 70'700.00. In der Rechnung werden CHF 75'634.00 verbucht. Der Anteil des Kantons an die Betreuungsgutscheine von rund CHF 380'600.00 fiel um rund CHF 100'000.00 höher aus als budgetiert.

## 5720 Gesetzliche wirtschaftliche Hilfe

Für die wirtschaftliche Hilfe inkl. KVG/VVG Prämien (fallbezogen) wurden rund CHF 3'858'900.00 benötigt. Das sind rund CHF 141'000.00 weniger als budgetiert und rund CHF 241'000.00 weniger als im Jahr 2022. Im Gegenzug wurden Erträge inkl. den Prämienverbilligungen von CHF 1'207'341.89 eingenommen. Der Nettoaufwand kann beim Kanton mittels Lastenausgleich Sozialhilfe geltend gemacht werden. Dieser beträgt mit rund CHF 2'651'600.00 ca. CHF 248'400.00 weniger als im Budget 2023 vorgesehen.

## 5796 Regionaler Sozialdienst (Personalkosten)

Im Bereich des Regionalen Sozialdienstes sind Personalkosten von rund CHF 72'6884.25 angefallen. Gemäss Lastenausgleich können pauschalisierte Besoldungskosten (Aufgrund der Fallzahlen) von CHF 1'037'108.88 zur Rückerstattung beantragt werden. Die Differenz wird als interne Verrechnung der Funktion 5790 Sozialbehörde gutgeschrieben.

## 5790 Sozialbehörde, Sekretariat

Im Bereich der Sozialbehörde/Sekretariat sind einzig die höheren Informatikkosten zu verzeichnen (+ rund CHF 14'000.00). Zu Lasten der Gemeinden Safnern, Meinisberg und Scheuren wurden Rechnungen von CHF 9'262.10 gestellt. Die Gemeinde Orpund kann in der Funktion einen Netto-Aufwand von CHF 10'448.93 aufgrund der pauschalen Besoldungskosten (s. 5796 Regionaler Sozialdienst) verbuchen.

## 5799 Lastenausgleich Sozialhilfe

Der Beitrag von CHF 1'647'676.65 an den Lastenausgleich Sozialhilfe 2023 ist rund CHF 211'500.00 tiefer ausgefallen als budgetiert. Die Rückerstattungen aus dem Lastenausgleich richten sich nach den Aufwendungen für geleistete wirtschaftliche Hilfe, Alimente, Betreuungsgutscheine etc.

## 6 Verkehr

	Rechnung 2023		Budget 2023		Rechnung 2022	
	Aufwand	Ertrag	Aufwand	Ertrag	Aufwand	Ertrag
Nettoergebnis	1'021'528.53	264'375.65	1'059'130.00	209'500.00	906'176.85	220'755.90
		757'152.88		849'630.00		685'420.95

## 6150 Gemeindestrassen

Für den Unterhalt der Strassen und Verkehrswege wurden rund CHF 10'000.00 Mehrausgaben getätigt.

Die internen Verrechnungen der Bauabteilung zu Lasten der Gemeindestrassen fielen mit CHF 19'000.00 höher aus als budgetiert. Dies aufgrund einer neuen Stelle auf der Bauverwaltung.

Im Jahr 2023 wurden rund CHF 39'000.00 Mehreinnahmen über das Konto «Rückerstattungen Dritter» verbucht. Die grössten Posten beinhalten Versicherungsleistungen der Mobiliar für die Reparatur Polleranlage Hohlenweg/Lindenstrasse sowie die Leistungen des Werkhofs zu Gunsten des Royal Arena Festivals.

### 6155 Parkplätze

Die planmässigen Abschreibungen sind jeweils abhängig vom Baufortschritt der Investitionsprojekte. Gesamthaft betragen die Abschreibungen CHF 16'785.00.

Die Parklatzgebühren wurden zu tief budgetiert. Es wurde ein Mehrerlös von rund CHF 11'500.00 erzielt.

### 7 Umweltschutz und Raumordnung

	Rechnung 2023		Budget 2023		Rechnung 2022	
	Aufwand	Ertrag	Aufwand	Ertrag	Aufwand	Ertrag
Nettoergebnis	1'248'967.47	1'153'044.77 95'922.70	1'257'170.00	1'163'600.00 93'570.00	1'178'919.39	1'105'921.94 72'997.45

### 7201 Abwasserentsorgung

Die Kosten für die Nachführung des Leitungskatasters fielen um rund CHF 11'800.00 höher aus als budgetiert.

Die Unterhaltskosten von CHF 30'852.70 unterschreiten den budgetierten Aufwand um rund CH 18'200.00.

Die grössten Abweichungen zum Budget 2023 verzeichnen im Bereich der Spezialfinanzierung Abwasserentsorgung folgende Positionen:

- Gesamthaft wurden Abschreibungen von CHF 63'800.00 budgetiert. Aufgrund der Projektfortschritte fallen Aufwendungen von CHF 27'407.05 für planmässige Abschreibungen (inkl. Investitionsbeiträge) an.
- Die Einlage in die Spezialfinanzierung Werterhalt fiel rund CHF 25'300.00 tiefer aus als budgetiert (Budget CHF 315'000.00).
- Die Anschlussgebühren im Umfang von CHF 39'452.00 (Budget CHF 50'000.00) wurden vollumfänglich in die Spezialfinanzierung Werterhalt eingelegt.
- Bei den Benützungsgebühren wird ein Mehrertrag von rund CHF 76'700.00 verzeichnet (Total CHF 638'775.69). Dies aufgrund der Anpassung der Fakturierung infolge Übernahme des Rechnungsstellungszeitplans (01.01. - 31.12. anstelle 01.04. - 31.03.) analog der SWG Worben (Seeländische Wasserversorgung Worben).
- Aus der Spezialfinanzierung Werterhalt wurden die Abschreibungen sowie Unterhaltskosten im Umfang von CHF 58'836.80 (Budget 2023: CHF 12'800.00) entnommen.
- Aufgrund dieser Abweichungen schloss die SF-Abwasserentsorgung mit einem Ertragsüberschuss von CHF 2'549.05 anstelle des budgetierten Aufwandüberschusses von CHF 89'400.00. Dies entspricht einer Besserstellung von CHF 91'949.05 gegenüber dem Budget für das Jahr 2023.

## 7301 Abfall

Die Kosten für Transport/Verwertung von Kehricht sind rund CHF 7'100.00 höher als budgetiert ausgefallen. Dem gegenüber stehen jedoch Minderkosten von rund CHF 14'700.00 für Transport/Verwertung Grüngut.

Bei den Kehrichtgebühren sind rund CHF 112'200.00 mehr Einnahmen erzielt worden als angenommen. Auch dies hat mit der Anpassung der Fakturierungsdaten zu tun (s. SF-Abwasserentsorgung). Aufgrund dieser Anpassung wurde im Berichtsjahr dreimal Rechnung gestellt, anstelle zweimal wie in einem normalen Jahr.

Die Spezialfinanzierung Abfall schliesst mit einem Ertragsüberschuss von CHF 127'580.71, also CHF 114'080.71 besser als budgetiert (CHF +13'500.00).

## 7410 Gewässerverbauungen

Die planmässigen Abschreibungen sind jeweils abhängig vom Baufortschritt der Investitionsprojekte. Gesamthaft betragen die Abschreibungen CHF 10'642.20 (Budget 2023 CHF 21'600.00).

## 7716 regionale Friedhoforganisation

Im Bereich des Friedhofs fiel der Beitrag an den Gemeindeverband rund CHF 19'400.00 tiefer aus als budgetiert. Grund hierfür waren die Mehrleistungen des Werkhofs zugunsten des Friedhofverbandes.

## 7790 Umweltschutz

Die planmässigen Abschreibungen sind jeweils abhängig vom Baufortschritt der Investitionsprojekte. Gesamthaft betragen die Abschreibungen CHF 13'081.35 (Budget 2023 CHF 24'600.00).

## 8 Volkswirtschaft

	Rechnung 2023		Budget 2023		Rechnung 2022	
	Aufwand	Ertrag	Aufwand	Ertrag	Aufwand	Ertrag
Nettoergebnis	12'391.85	108'610.70	11'720.00	113'000.00	12'106.80	109'114.15
	96'218.85		101'280.00		97'007.35	

Die Konzessionsabgabe der BKW AG fiel mit CHF 108'610.70 etwas tiefer aus als erwartet. Dies führt hauptsächlich zur Abweichung gegenüber dem Budget.

## 9 Finanzen und Steuern

	Rechnung 2023		Budget 2023		Rechnung 2022	
	Aufwand	Ertrag	Aufwand	Ertrag	Aufwand	Ertrag
Nettoergebnis	2'192'110.78	10'537'552.30	1'156'600.00	9'906'366.00	1'380'914.98	9'176'358.93
	8'345'441.52		8'749'766.00		7'795'443.95	

### 9100 Allgemeine Gemeindesteuern

Der Bereich der allgemeinen Gemeindesteuern schliesst CHF 75'472.30 (-1.08 %) unter den erwarteten Einnahmen ab. Die wesentlichen Abweichungen werden kurz erklärt:

- Aufgrund der jährlichen Bewertung der Steuerausstände mussten CHF 350'000.00 Wertberichtigungen auf gefährdeten Steuerguthaben gebildet werden.
- Forderungsverluste betragen CHF 153'852.30. Gegenüber dem Budget 2023 ist dies eine Abnahme von CHF 12'147.70. Gegenüber dem Vorjahr beträgt die Abnahme CHF 23'286.20.
- Bei den Einkommenssteuern der natürlichen Personen konnte ein erfreulicher Zuwachs von CHF 69'543.85 (+1.1 %) gegenüber den Erwartungen verbucht werden. Im Vergleich zur Vorjahresrechnung resultiert sogar eine Zunahme von CHF 753'793.85 (+13.51 %).
- Bei den juristischen Personen betragen die Steuern gesamthaft CHF 17'040.95 weniger als budgetiert (-7.31 %).

### 9101 Sondersteuern

Die Sondersteuern insbesondere die Grundstückgewinnsteuern und Sonderveranlagungen sind schwierig zu budgetieren, da diese von Liegenschaftsverkäufen resp. Kapitalbezüge beim Erreichen des Rentenalters abhängig sind. Im Berichtsjahr 2023 kamen CHF 410'213.35 Grundstückgewinnsteuern und CHF 219'316.80 Sonderveranlagungssteuern zusammen. Budgetiert waren CHF 153'000.00 Grundstückgewinnsteuern und CHF 173'000.00 Sonderveranlagungssteuern. Dies entspricht Mehreinnahmen von CHF 303'530.15.

### 9102 Liegenschaftssteuern

Die Liegenschaftssteuern von CHF 643'556.05 waren um rund CHF 138'500.00 zu tief budgetiert. Die Abweichung gegenüber dem Vorjahresertrag beträgt rund CHF 65'200.00.

### 9500 übrige Ertragsanteil

Aus Erbschafts- und Schenkungsteuern ist ein Ertrag von CHF 15'176.70 eingegangen. Die budgetierten Einnahmen von CHF 60'700.00 beruhen auf einem Mehrjahresdurchschnitt.

### **9300 Finanz- und Lastenausgleich**

Die Beiträge aus und in den Finanz- und Lastenausgleich des Kantons stützten sich einerseits auf die Einwohnerzahlen sowie den harmonisierten Steuerertrag der vergangenen drei Jahre.

Für den Lastenausgleich «neue Aufgabenteilung» mussten CHF 587'423.00 (CHF 24'077.00 weniger als budgetiert) bezahlt werden. Aus der Mindestausstattung, dem Soziodemographischen Zuschuss und dem Disparitätenabbau erhielt die Gemeinde Beiträge von CHF 1'047'800.00. Dies entspricht CHF 65'800.00 mehr als budgetiert.

### **9610 Zinsen**

Im Verlaufe des Jahres 2023 mussten zur Sicherstellung der Liquidität jeweils zweimal kurzfristige Darlehen in der Höhe von CHF 1 Mio. aufgenommen werden. Diese konnten jedoch wieder zurückbezahlt werden. Die Verzinsung dieser Darlehen (CHF 14'311.11) war jedoch nicht budgetiert.

Die Zinsen auf mittel-/langfristigen Schulden wuchsen um rund CHF 16'200.00 an. Dies aus dem Grund, dass die umgewandelten kurzfristigen Darlehen aus dem Jahr 2022 während der Erarbeitung des Budgets 2023 noch nicht bestanden.

Die Verzugszinseinnahmen der Steuern fielen mit 63'729.55 rund CHF 18'200.00 höher aus als sie budgetiert wurden.

Gesamthaft schliesst der Bereich rund CHF 22'000.00 schlechter ab als budgetiert.

### **9690 Finanzvermögen**

Die Wertberichtigungen auf Wertschriften waren nicht budgetiert, müssen aber nach HRM2 Richtlinien zwingend vorgenommen werden. Der Mehrwert gegenüber dem Vorjahr beträgt CHF 52'900.00.

### **9900 Nicht aufgeteilte Posten**

Die Einlagen in die finanzpolitische Reserve müssen gem. Art. 84 der GV getätigt werden, wenn ein Ertragsüberschuss ausgewiesen wird und die ordentlichen Abschreibungen kleiner sind als die Nettoinvestitionen (Selbstfinanzierungsfehlbetrag). Im Berichtsjahr 2023 musste somit ein Betrag von CHF 612'195.90 in die finanzpolitische Reserve eingelegt werden.

### **9950 neutrale Aufwendungen**

Die Neubewertungsreserve wird gemäss gemeindeeigenem Reglement über 10 Jahre mit einem Betrag von jährlich CHF 555'729.40 zu Gunsten des Allgemeinen Haushalts aufgelöst.

## 4.2 Investitionsrechnung

		Rechnung 2023		Budget 2023		Rechnung 2022	
		Ausgaben	Einnahmen	Ausgaben	Einnahmen	Ausgaben	Einnahmen
	<b>FUNKTIONALE GLIEDERUNG</b>	<b>2'633'202.05</b>	<b>2'633'202.05</b>	<b>3'590'400.00</b>	<b>3'590'400.00</b>	<b>2'637'640.89</b>	<b>2'637'640.89</b>
<b>0</b>	<b>Allgemeine Verwaltung</b>	<b>66'744.60</b>		<b>72'000.00</b>			<b>1'805.00</b>
	Nettoausgaben		66'744.60		72'000.00		
	Nettoeinnahmen					1'805.00	
<b>1</b>	<b>Öffentliche Ordnung und Sicherheit, Verteidigung</b>						
	Nettoausgaben						
<b>2</b>	<b>Bildung</b>	<b>993'206.00</b>		<b>982'000.00</b>		<b>659'615.05</b>	<b>11'080.80</b>
	Nettoausgaben		993'206.00		982'000.00		648'534.25
<b>3</b>	<b>Kultur, Sport und Freizeit, Kirche</b>	<b>50'000.00</b>		<b>500'000.00</b>	<b>100'000.00</b>	<b>500'000.00</b>	<b>100'000.00</b>
	Nettoausgaben		50'000.00		400'000.00		400'000.00
<b>4</b>	<b>Gesundheit</b>						
	Nettoausgaben						
<b>5</b>	<b>Soziale Sicherheit</b>	<b>61'609.95</b>		<b>58'000.00</b>			
	Nettoausgaben		61'609.95		58'000.00		
<b>6</b>	<b>Verkehr</b>	<b>393'272.45</b>	<b>9'000.00</b>	<b>180'000.00</b>		<b>287'123.50</b>	
	Nettoausgaben		384'272.45		180'000.00		287'123.50
<b>7</b>	<b>Umweltschutz und Raumordnung</b>	<b>1'068'369.05</b>		<b>1'798'400.00</b>		<b>1'000'166.71</b>	<b>77'849.83</b>
	Nettoausgaben		1'068'369.05		1'798'400.00		922'316.88
<b>8</b>	<b>Volkswirtschaft</b>						
	Nettoeinnahmen						
<b>9</b>	<b>Finanzen und Steuern</b>		<b>2'624'202.05</b>		<b>3'490'400.00</b>	<b>190'735.63</b>	<b>2'446'905.26</b>
	Nettoeinnahmen	2'624'202.05		3'490'400.00		2'256'169.63	

## 4.2.1 Kommentar

Gemäss Budget 2023 wurden Nettoinvestitionen im Umfang von CHF 3'490'400.00 geplant. Umgesetzt wurde ein Investitionsvolumen von CHF 2'624'202.05. Dies entspricht einer Realisationsquote von ca. 75 %. Verzögerungen im Investitionsbereich haben verschiedene Ursachen. Diese können beispielsweise durch Verhandlungen mit Dritten (Kanton, Eigentümer), Schlechtwetterphasen, Einsprachen und Referenden verursacht werden. In folgenden Bereich sind die grössten Abweichungen zu verzeichnen:

### **0220/5790/5796 allgemeine Verwaltung, Regionaler Sozialdienst**

Im Jahr 2023 wurden das in die Jahre gekommene Mobiliar sowie die gesamte IT-Hardware der allgemeinen Verwaltung und des regionalen Sozialdienstes ersetzt. Hierfür wurden gesamthaft CHF 128'354.55 investiert.

### **2170 Schulliegenschaften**

Für das Projekt Aufstockung Primarschulhaus II wurden CHF 965'083.60 investiert. Weiter wurden rund CHF 17'619.70 in das Sanierungskonzept des Primarschulhauses I investiert.

### **3410 Sport**

Der Gemeinderat hat dem FC Orpund auf sein Gesuch hin ein Darlehen in der Höhe von CHF 50'000.00 gewährt. Der Beitrag an den Bau des FC-Klubhauses war im Jahr 2023 budgetiert, konnte jedoch noch im Dezember 2022 ausbezahlt werden.

### **6150 Gemeindestrassen**

Im Bereich der Gemeindestrassen wurden Nettoinvestitionen von CHF 175'000.00 geplant. Abgerechnet wurden bis Ende Rechnungsjahr rund CHF 393'272.45, also CHF 218'272.45 mehr. Die grössten Investitionsbeträge betrafen das Projekt «Kosten Strassenbau Ortsdurchfahrt vfM» mit CHF 140'871.80 und «Teilsanierung Poststrasse» mit CHF 105'571.05. Beim Werkhof wurde ein neuer Salzstreuer angeschafft.

### **7201 Abwasserentsorgung**

Die Nettoausgaben im Bereich der Abwasserentsorgung betragen CHF 1'009'968.20, d.h. rund CHF 32'500.00 mehr als geplant. Hier sind vor allem das Projekt «Rückstauprobleme Poststr./Mittelstr. mit CHF 407'338.00 und der Investitionsbeitrag an die ARO mit CHF 579'725.90 erwähnenswert.

### **7410 Gewässerverbauungen**

Die Projekte im Bereich der Gewässerverbauungen konnten noch nicht vollständig umgesetzt werden. Das Projekt Wasserbauplan Bachtelengraben konnte im Jahr 2023 infolge fehlender kantonaler Genehmigung nicht fortgeführt werden. Für den Wasserbauplan Orpundbach wurden CHF 21'111.35 investiert.

### **7900 Raumordnung allgemein**

Die Erarbeitung der Überbauungsordnung «Untere Zelg» konnte zwar gestartet werden, es erfolgten im Berichtsjahr jedoch keine Zahlungen. Das Projekt «Gesamtmelioration» ist in Erarbeitung und es wurden im Jahr 2023 rund CHF 13'400.00 abgerechnet.

## 5 SACHGRUPPEN

### 5.1 Erfolgsrechnung

		Rechnung 2023		Budget 2023		Rechnung 2022	
		Aufwand	Ertrag	Aufwand	Ertrag	Aufwand	Ertrag
<b>3</b>	<b>Aufwand</b>	<b>19'450'644.30</b>		<b>18'605'326.00</b>		<b>18'295'306.47</b>	
30	Personalaufwand	3'079'020.90		3'051'240.00		2'698'367.00	
31	Sach- und übriger Betriebsaufwand	2'698'598.43		2'325'800.00		1'987'507.03	
33	Abschreibungen Verwaltungsvermögen	1'001'898.00		1'060'800.00		902'699.90	
34	Finanzaufwand	189'280.78		160'600.00		117'385.36	
35	Einlagen in Fonds und Spezialfinanzierungen	329'065.00		365'000.00		383'674.00	
36	Transferaufwand	10'934'431.03		11'230'386.00		11'115'453.93	
38	Ausserordentlicher Aufwand	612'439.85				431'441.45	
39	Interne Verrechnungen	605'910.31		411'500.00		658'777.80	
<b>4</b>	<b>Ertrag</b>	<b>19'653'291.56</b>		<b>18'364'960.00</b>		<b>18'233'799.92</b>	
40	Fiskalertrag		8'764'042.10		8'104'000.00		7'766'097.05
41	Regalien und Konzessionen		108'610.70		113'000.00		109'114.15
42	Entgelte		2'821'547.41		2'394'050.00		2'151'592.81
43	Verschiedene Erträge		1'302.75		45'000.00		780.00
44	Finanzertrag		302'739.56		210'000.00		146'033.33
45	Entnahmen Fonds u. Spezialfinanzierungen		59'736.80		112'800.00		67'099.28
46	Transferertrag		6'433'672.53		6'418'860.00		6'665'244.95
48	Ausserordentlicher Ertrag		555'729.40		555'750.00		669'060.55
49	Interne Verrechnungen		605'910.31		411'500.00		658'777.80
<b>9</b>	<b>Abschlusskonten</b>	<b>202'647.26</b>		<b>13'500.00</b>	<b>253'866.00</b>	<b>38'817.18</b>	<b>100'323.73</b>
90	Abschluss Erfolgsrechnung	202'647.26		13'500.00	253'866.00	38'817.18	100'323.73

### **30 Personalaufwand**

Der Personalaufwand fällt CHF 27'780.90 höher aus als budgetiert. Beim Verwaltungs- und Betriebspersonal ist eine Abweichung von rund CHF-29'234.80 zu verzeichnen. Die grösste Abweichung ist im Bereich der Tagesschule (CHF +43'704.40) zu verzeichnen, da dieser sich nach den Betreuungsstunden richtet. Weiter wurden die Arbeitgeberbeiträge rund CHF 14'200.00 zu hoch budgetiert. Der übrige Personalaufwand schlug mit Mehrausgaben von rund CHF 40'000.00 zu Buche. Dies lag an einer Personalleihe der Gemeinde Pieterlen für das 2. Halbjahr 2023.

### **31 Sach- und übriger Betriebsaufwand**

Der Sach- und übrige Betriebsaufwand liegt rund CHF 372'700.00 über dem Budget. Die Lehrmittel beanspruchten rund CHF 20'000.00 mehr. Die grösste Abweichung betrifft die «Wertberichtigung gefährdete Steuerguthaben» mit Mehrkosten von CHF 350'000.00, die nicht budgetiert waren. Die restlichen Sachgruppen entsprechen mit kleineren Abweichungen den budgetierten Werten.

### **33 Abschreibungen Verwaltungsvermögen**

Das bestehende Verwaltungsvermögen (Art. T2-4 Abs. 1 Ziff. 1 bis 4, Übergangsbestimmungen GV) wurde per 01.01.2016 zu Buchwerten in HRM2 übernommen und wird mit CHF 2'559'866.00 und unter Konto 14099.01 in der Bilanz ausgewiesen und innerhalb von 12 Jahren abgeschrieben. Die Abschreibungen für die nächsten 4 Jahre betragen CHF 212'982.00 pro Jahr.

Die planmässigen Abschreibungen nach Nutzungsdauer für Sachanlagen betragen insgesamt CHF 949'407.60, rund CHF 45'700.00 weniger als budgetiert. Die immateriellen Anlagen (z.B. UeO-Planung) verursachen lediglich einen Abschreibungsaufwand von CHF 52'490.40, rund CHF 13'100.00 weniger als vorgesehen.

### **34 Finanzaufwand**

Der Finanzaufwand weicht rund CHF 28'600.00 vom Budget ab. Dies hängt vor allem mit den Zinsen auf den gestiegenen, langfristigen Schulden sowie den Zinsen für kurzfristige Finanzverbindlichkeiten (rund CHF 14'300.00) zusammen.

### **35 Einlagen in Fonds und Spezialfinanzierungen (Gesamthaushalt)**

Die Einlagen in Fonds und Spezialfinanzierungen fallen mit CHF 329'065.00 rund CHF 36'000.00 tiefer aus als budgetiert und im Vergleich zu den Vorjahreswerten um rund CHF 54'000.00 tiefer. Die Anschlussgebühren waren mit CHF 50'000.00 budgetiert, eingegangen sind CHF 39'452.00, welche vollumfänglich in die Spezialfinanzierung Werterhalt eingelegt wurden. Die Anschlussgebühren wurden an die Einlage an den Wiederbeschaffungswert angerechnet.

### **36 Transferaufwand**

Der Transferaufwand von CHF 10'934'431.03 schliesst rund CHF 295'900.00 besser ab als budgetiert. Gegenüber dem Vorjahr ist eine Abnahme von rund CHF 181'000.00 zu verzeichnen. Grössere Abweichungen insbesondere im Bereich der Kantonsbeiträge (Finanz- und Lastenausgleich, Lehrerbesoldungen, etc.) sowie der wirtschaftlichen Hilfe sind in den jeweiligen Funktionen bereits erläutert.

### **38 Ausserordentlicher Aufwand (Gesamthaushalt)**

Zusätzliche Abschreibungen (Art. 84 GV) müssen vorgenommen werden, wenn der Allgemeine Haushalt einen Ertragsüberschuss ausweist und die ordentlichen Abschreibungen kleiner als die Nettoinvestitionen sind. Aufgrund des guten Ergebnisses musste eine Einlage in die finanzpolitischen Reserven von CHF 612'195.90 getätigt werden. (Vergleich Kommentar, Punkt 4.1.1 / Funktion 9900 nicht aufgeteilte Posten).

### **40 Fiskalertrag**

Die Steuereinnahmen fallen CHF 660'042.10 höher aus als budgetiert und betragen CHF 8'764'042.10. Die Mehreinnahmen sind hauptsächlich bei den Einkommenssteuern wie auch bei den übrigen direkten Steuern zu verzeichnen. (Vergleiche Kommentar, Punkt 4.1.1 / 9100 Gemeindesteuern)

### **42 Entgelte**

Die Einnahmen aus Entgelten betragen mit CHF 2'821'547.41 rund CHF 427'400.00 mehr als vorgesehen. Die Mehreinnahmen sind einerseits mit den höheren Benützungsgebühren zu erklären (Vergleich Kommentar, Punkt 4.1.1 / Funktion 7201 Abwasserentsorgung), andererseits mit den höheren Rückerstattungen von Dritten (rund CHF +138'000.00)

### **43 Verschiedene Erträge**

In dieser Sachgruppe wurden die Einnahmen der Kulturkommission verbucht (CHF 1'302.75).

### **44 Finanzertrag**

Der Finanzertrag liegt CHF 92'739.56 über dem budgetierten Wert. Massgebend dafür waren höhere Verzugszinsen bei den Steuern und die Wertberichtigung der Wertschriften.

### **45 Entnahmen aus Fonds und Spezialfinanzierungen**

Die Entnahmen aus Fonds und Spezialfinanzierungen liegen infolge tieferer Entnahme für Abschreibungen und Unterhalt aus der SF Werterhalt Abwasser um rund CHF 53'900.00 unter dem Budgetwert.

#### **46 Transferertrag**

Der Transferertrag von CHF 6'433'672.53 beträgt rund CHF 14'800.00 mehr als angenommen. Dies ist hauptsächlich auf die höheren Entschädigungen des Gemeinwesens (Gemeinden und Gemeindeverbände sowie Finanz- und Lastenausgleich) zurückzuführen.

#### **48 Ausserordentlicher Ertrag**

Die Neubewertungsreserve wird gemäss gemeindeeigenem Reglement über 10 Jahre mit einem Betrag von jährlich CHF 557'729.40 zu Gunsten des Allgemeinen Haushalts aufgelöst.

#### **49 Interne Verrechnungen**

Die internen Verrechnungen waren mit CHF 411'500.00 budgetiert, fielen mit CHF 605'910.31 jedoch CHF 194'410.31 höher aus.

## 5.2 Investitionsrechnung

		Rechnung 2023		Budget 2023		Rechnung 2022	
		Ausgaben	Einnahmen	Ausgaben	Einnahmen	Ausgaben	Einnahmen
<b>5</b>	<b>Investitionsausgaben</b>	<b>2'633'202.05</b>		<b>3'590'400.00</b>		<b>2'637'640.89</b>	
50	Sachanlagen	1'968'887.75		2'243'000.00		1'129'716.15	
52	Immaterielle Anlagen	34'588.40		70'000.00		35'366.10	
54	Darlehen	50'000.00					
56	Eigene Investitionsbeiträge	579'725.90		1'277'400.00		1'281'823.01	
59	Übertrag an Bilanz					190'735.63	
<b>6</b>	<b>Investitionseinnahmen</b>	<b>2'633'202.05</b>		<b>3'590'400.00</b>		<b>2'637'640.89</b>	
63	Investitionsbeiträge f.eigene Rechnung		9'000.00		100'000.00		126'216.95
66	Rückzahlung eigener Investitionsbeiträge						64'518.68
69	Übertrag an Bilanz		2'624'202.05		3'490'400.00		2'446'905.26
<b>Nettoinvestitionen</b>		<b>2'624'202.05</b>		<b>3'490'400.00</b>		<b>2'256'169.63</b>	

Ausführliche Informationen s. Kapitel 4.2.1 Kommentar Investitionsrechnung.

## 6 GELDFLUSSRECHNUNG

Die Jahresrechnung enthält nach HRM2 eine Geldflussrechnung, mindestens dargestellt für den Gesamthaushalt (Art. 32a FHDV). Sie zeigt, wie sich die flüssigen Mittel und die kurzfristigen Geldanlagen aufgrund von Ein- und Auszahlungen in der Berichtsperiode verändert haben (Cash Flow).

<b>Zusammenfassung nach Tätigkeit</b>		<b>2023</b>
Total Geldfluss aus betrieblicher Tätigkeit	<b>= Cash-Flow</b>	1'784'322.29
Total Geldfluss aus Investitionstätigkeit		-2'399'434.95
Geldfluss aus Finanzierungstätigkeit Einwohnergemeinde (allg. Haushalt)		-786.90
<b>Total Geldfluss Gesamthaushalt</b>		<b>-615'899.56</b>

Mittelfluss  
Gesamthaushalt  
CHF -615'899.56

**Geldflussrechnung**  
**Gesamthaushalt**

Bezeichnung	CHF	CHF
	2023	2022
	CHF	CHF
<b>Geldfluss aus betrieblicher Tätigkeit</b>		
Ertragsüberschuss / (-) Aufwandüberschuss	202'647.26	516'966.18
Abschreibungen Verwaltungsvermögen	1'001'898.00	853'759.57
Abschreibungen Investitionsbeiträge	27'547.00	8'850.12
Einlagen in das Eigenkapital	612'439.85	1'191'376.53
(-) Entnahmen aus dem Eigenkapital	-555'729.40	-1'043'342.20
Verluste aus Verkauf Finanzanlagen FV Übertragung Finanzanlagen FV ins VV / (-) Gewinne aus Verkauf Finanzanlagen FV	0.00	0.00
(-) Gewinne aus Verkauf Sachanlagen FV / Verluste aus Veräusserung Sachanlagen FV und Übertragung Sachanlagen FV ins VV	0.00	-476.00
(-) Wertberichtigungen Anlagen FV / Wertberichtigungen Anlagen FV	-52'900.00	-89'240.00
Wertberichtigungen Darlehen/Beteiligungen VV	0.00	0.00
(-) Aufwertung VV	0.00	0.00
(-) Zunahme/Abnahme Forderungen	398'325.01	-707'354.49
Abnahme/(-) Zunahme Vorräte	0.00	0.00
Abnahme/(-) Zunahme aktive Rechnungsabgrenzungen	483'286.35	64'322.88
(-) Abnahme/Zunahme Laufende Verbindlichkeiten	-564'677.63	-382'454.50
(-) Abnahme/Zunahme kurzfr. Rückstellungen	0.00	0.00
Zunahme/(-) Abnahme passive Rechnungsabgrenzungen	-38'742.35	19'846.63
(-) Abnahme/Zunahme langfr. Rückstellungen	0.00	0.00
Zunahme/(-) Abnahme Spezialfinanzierungen im EK und Vorfinanzierungen	270'228.20	356'925.38
<b>Geldfluss aus betrieblicher Tätigkeit</b>	<b>1'784'322.29</b>	<b>789'180.10</b>
<b>Geldfluss aus Investitionstätigkeit</b>		

Zahlungen für Nettoinv. Sachanlagen + Immat. Anlagen+ Investitionsbeiträge VV	-2'399'434.95	-2'435'172.97
(-) Auszahlungen für Darlehen/Beteiligungen VV	0.00	0.00
Einzahlung für Darlehen/Beteiligungen VV	0.00	0.00
(-) Kauf Sachanlagen FV	0.00	0.00
Verkauf Sachanlagen FV	0.00	476.00
(-) Investitionen Sachanlagen FV	0.00	0.00
(-) Kauf kurzfristige Finanzanlagen FV	0.00	0.00
Verkauf kurzfristige Finanzanlagen FV	0.00	0.00
(-) Kauf langfristige Finanzanlagen FV	0.00	0.00
Verkauf langfristige Finanzanlagen FV	0.00	0.00
<b>Geldfluss aus Investitionstätigkeit</b>	<b>-2'061'189.95</b>	<b>-2'434'696.97</b>
<b>Geldfluss aus Finanzierungstätigkeit</b>		
Zunahme/ (-) Abnahme Kontokorrente mit Dritten	0.00	0.00
Aufnahme kurzfristige Finanzverbindlichkeiten	2'000'000.00	1'000'000.00
(-) Rückzahlung kurzfristige Finanzverbindlichkeiten	-2'000'000.00	-6'000'000.00
Aufnahme langfristige Finanzverbindlichkeiten	2'000'000.00	5'000'000.00
(-) Rückzahlung langfristige Finanzverbindlichkeiten	-2'000'000.00	0.00
(-) Abnahme/Zunahme Stiftungen, Legate, Zuwendungen im FK sowie Fonds im FK	-786.90	0.00
<b>Geldfluss aus Finanzierungstätigkeit</b>	<b>-786.90</b>	<b>0.00</b>
<b>Total Geldfluss</b>	<b>-615'899.56</b>	<b>-1'645'516.87</b>
Bestand Netto-Flüssige Mittel und kurzfristige Geldanlagen 1.1.	2'955'091.70	3'974'118.79
<b>Bestand Netto-Flüssige Mittel und kurzfristige Geldanlagen 31.12.</b>	<b>2'339'192.14</b>	<b>2'328'601.92</b>
<i>Kontrollrechnung: Differenz</i>	<i>0.00</i>	<i>0.00</i>

## 7 FINANZKENNZAHLEN

### 7.1 Gesamthaushalt

Kennzahl	<u>Jahr 2023</u> Wert	<u>Jahr 2022</u> Wert	<u>Jahr 2021</u> Wert	<u>Jahr 2020</u> Wert	Kommentar / Interpretation
Nettoverschuldungsquotient	-15.78 %	-31.28 %	-49.75 %	-63.85 %	<u>Aussage:</u> Welcher Anteil Direkte Steuern und Finanzausgleich wird benötigt, um Nettoschulden abzutragen? <u>Kommentar:</u> < 0 % sehr geringe, 0 % – 50 % geringe, 50 % – 100 % mittlere, 100 % – 150 % erhöhte, > 150 % sehr hohe Nettoverschuldung
Selbstfinanzierungsgrad	56.61 %	41.40 %	75.70 %	20.66 %	<u>Aussage:</u> In welchem Ausmass können Neuinvestitionen durch selbsterwirtschaftete Mittel finanziert werden? Kennzahl unterliegt starken Schwankungen und sollte daher mittelfristig betrachtet werden. <u>Kommentar:</u> ≥ 100 % ideal, 50 % – 100 % vertretbar bis problematisch, < 50 % ungenügend
Zinsbelastungsanteil	0.52 %	0.25 %	0.33 %	0.01 %	<u>Aussage:</u> Welcher Anteil des laufenden Ertrages wird für Zinsaufwand benötigt? <u>Kommentar:</u> < -1 % extrem tiefer, -1 % – 0 % sehr tiefer, 0 % – 1 % tiefer, 1 % – 2 % mittlerer, ≥ 2 % erhöhter Zinsbelastungsanteil, je tiefer der Wert, desto grösser der Handlungsspielraum
Bruttoverschuldungsanteil	83.46 %	92.98 %	78.90 %	96.31 %	<u>Aussage:</u> Wieviel % vom Finanzertrag werden benötigt, um die Bruttoschulden abzutragen? <u>Kommentar:</u> ≤ 50 % sehr gut, 50.1 % – 100 % gut, 100.1 % – 150 % mittel, 150.1 % – 200 % schlecht, > 200 % kritisch
Investitionsanteil	13.71 %	13.27 %	15.25 %	24.05 %	<u>Aussage:</u> Wie ausgeprägt ist die Investitionstätigkeit und ihr Einfluss auf die Nettoverschuldung gemessen an den Gesamtausgaben? <u>Kommentar:</u> ≤ 10 % schwache, 10.1 % – 20 % mittlere, 20.1 % – 30 % starke, > 30 % sehr starke Investitionstätigkeit
Kapitaldienstanteil	5.92 %	5.50 %	5.15 %	7.00 %	<u>Aussage:</u> Wie stark wird der laufende Ertrag durch Zinsendienst und Abschreibungen belastet? <u>Kommentar:</u> < 5 % geringe Belastung, 5 % – 15 % tragbare Belastung, ≥ 15 % hohe Belastung
Nettoschuld in CHF pro Einwohner	CHF - 405.45	CHF - 750.42	CHF - 1'200.82	CHF - 1'490.23	<u>Aussage:</u> Gradmesser für die Verschuldung der Gemeinde. Ein negativer Wert entspricht einem Nettovermögen pro Einwohner. <u>Kommentar:</u> ≤ 0 Nettovermögen, 0 – 2'000 geringe bis mittlere Verschuldung, ≥ 2'001 hohe bis sehr hohe Verschuldung
Selbstfinanzierungsanteil	7.80 %	5.35 %	10.60 %	5.38 %	<u>Aussage:</u> Welcher Anteil des Ertrages kann zur Finanzierung der Investitionen aufgewendet werden? <u>Kommentar:</u> ≥ 15 % gut, 5 % – 15 % mittel, < 5 % schwach

Nettozinsbelastungsanteil	0.30 %	0.90 %	- 0.48 %	-2.60 %	<u>Aussage:</u> Welcher Anteil der direkten Steuern wird für den Nettozinsaufwand benötigt? <u>Kommentar:</u> Negativwerte entsprechen einem Nettofinanzertrag.
Massgebliches Eigenkapital pro Einwohner	CHF 3'995.04	CHF 4'063.48	CHF 4'273.27	CHF 4'314.13	<u>Aussage:</u> Vorhandenes Eigenkapital pro Einwohner

## 7.2 Allgemeiner Haushalt

Kennzahl	<u>Jahr 2023</u> Wert	<u>Jahr 2022</u> Wert	<u>Jahr 2021</u> Wert	<u>Jahr 2020</u> Wert	Kommentar / Interpretation
Selbstfinanzierungsgrad	65.59 %	44.99 %	98.15 %	10.60 %	<u>Aussage:</u> In welchem Ausmass können Neuinvestitionen durch selbsterwirtschaftete Mittel finanziert werden? Kennzahl unterliegt starken Schwankungen und sollte daher mittelfristig betrachtet werden. <u>Kommentar:</u> ≥ 100 % ideal, 50 % – 100 % vertretbar bis problematisch, < 50 % ungenügend
Bilanzüberschussquotient	48.63 %	52.58 %	53.97 %	51.22 %	<u>Aussage:</u> Nach Gemeindegrösse abgestufte Mindestausstattung des Eigenkapitals (Bilanzüberschuss) zur Abdeckung von Aufwandüberschüssen, zum Schutz vor einem Bilanzfehlbetrag sowie zur Verstärkung der Risikofähigkeit. <u>Kommentar:</u> ≥ 60 % grosser, 30 % - 60 % mittlerer, < 30 % kleiner Bilanzüberschussquotient

### 7.3 Spezialfinanzierung Abwasserentsorgung

Kennzahl	<u>Jahr 2023</u> Wert	<u>Jahr 2022</u> Wert	<u>Jahr 2021</u> Wert	<u>Jahr 2020</u> Wert	Kommentar / Interpretation
Selbstfinanzierungsgrad	29.72 %	30.80 %	35.35 %	134.41 %	<u>Aussage:</u> In welchem Ausmass können Neuinvestitionen durch selbsterwirtschaftete Mittel finanziert werden? Kennzahl unterliegt starken Schwankungen und sollte daher mittelfristig betrachtet werden. <u>Kommentar:</u> ≥ 100 % ideal, 50 % – 100 % vertretbar bis problematisch, < 50 % ungenügend
Kostendeckungsgrad	100.34 %	87.04 %	92.79 % %	89.65 %	<u>Aussage:</u> Wieviel % des Aufwandes können durch Erträge der SF abgedeckt werden? <u>Kommentar:</u> >100% Spezialfinanzierung kostendeckend mit den aktuellen Gebühren.
Werterhaltungsquote	15.90 %	15.18 %	14.74 %	13.81 %	<u>Aussage:</u> Wie hoch ist der aktuelle Bestand der Werterhaltung gemessen an den Wiederbeschaffungswerten gemäss Tabellen? <u>Kommentar:</u> Quote <25% Die Einlage in den Werterhalt muss mindestens 60% der Wert-erhaltungskosten in CHF pro Jahr betragen = erfüllt.

### 7.4 Spezialfinanzierung Abfall

Kennzahl	<u>Jahr 2023</u> Wert	<u>Jahr 2022</u> Wert	<u>Jahr 2021</u> Wert	<u>Jahr 2020</u> Wert	Kommentar / Interpretation
Selbstfinanzierungsgrad	Keine Investition- onen	4'676.77 % %	76.71 % %	326.41 %	<u>Aussage:</u> In welchem Ausmass können Neuinvestitionen durch selbsterwirtschaftete Mittel finanziert werden? Kennzahl unterliegt starken Schwankungen und sollte daher mittelfristig betrachtet werden. <u>Kommentar:</u> ≥ 100 % ideal, 50 % – 100 % vertretbar bis problematisch, < 50 % ungenügend
Kostendeckungsgrad	145.99 %	113.89 %	110.29 %	112.65 %	<u>Aussage:</u> Wieviel % des Aufwandes können durch Erträge der SF abgedeckt werden? <u>Kommentar:</u> >100% Spezialfinanzierung kostendeckend mit den aktuellen Gebühren

## 8 ANTRAG DER EXEKUTIVE

### GENEHMIGUNG:

Gemäss Art. 71 GV (170.111) verabschiedet der Gemeinderat die Rechnung 2023 der Einwohnergemeinde Orpund:

ERFOLGSRECHNUNG	Aufwand <b>Gesamthaushalt</b>	CHF	18'844'733.99
	Ertrag <b>Gesamthaushalt</b>	CHF	<u>19'047'381.25</u>
	<i>Ertragsüberschuss</i>	CHF	202'647.26
davon			
	Aufwand <b>Allgemeiner Haushalt</b>	CHF	17'822'062.93
	Ertrag <b>Allgemeiner Haushalt</b>	CHF	<u>17'894'580.43</u>
	<i>Ertragsüberschuss</i>	CHF	72'517.50
	Aufwand <b>Abwasserentsorgung</b>	CHF	745'284.01
	Ertrag <b>Abwasserentsorgung</b>	CHF	<u>747'833.06</u>
	<i>Ertragsüberschuss</i>	CHF	2'549.05
	Aufwand <b>Abfall</b>	CHF	277'387.05
	Ertrag <b>Abfall</b>	CHF	<u>404'967.76</u>
	<i>Ertragsüberschuss</i>	CHF	127'580.71
INVESTITIONSRECHNUNG	Ausgaben	CHF	2'633'202.05
	Einnahmen	CHF	<u>9'000.00</u>
	<i>Nettoinvestitionen</i>	CHF	2'624'202.05
NACHKREDITE			
Kompetenz der Gemeindeversammlung		CHF	0.00
Kompetenz des Gemeinderats		CHF	294'231.18
davon gebunden		CHF	1'842'898.36

## ANTRAG:

Der Gemeindeversammlung wird beantragt, die Jahresrechnung 2023 zu genehmigen.

Orpund, 29. April 2024

EINWOHNERGEMEINDE ORPUND

Der Präsident:




Oliver Matti

Der Sekretär:



Stefan Ackermann

Der Finanzverwalter



Jonathan Weiss

## 9 BESTÄTIGUNGSBERICHT

## Bericht des Rechnungsprüfungsorgans zur Jahresrechnung 2023 an die Gemeindeversammlung der Einwohnergemeinde Orpund

Als Rechnungsprüfungsorgan haben wir die Jahresrechnung der Einwohnergemeinde Orpund, bestehend aus Berichterstattung, Bilanz, Erfolgsrechnung, Investitionsrechnung, Geldflussrechnung und Anhang für das am 31. Dezember 2023 abgeschlossene Rechnungsjahr geprüft.

### **Verantwortung des Gemeinderates**

Der Gemeinderat ist für die Aufstellung der Jahresrechnung in Übereinstimmung mit den kantonalen und kommunalen gesetzlichen Vorschriften verantwortlich. Diese Verantwortung beinhaltet die Ausgestaltung, Implementierung und Aufrechterhaltung eines internen Kontrollsystems mit Bezug auf die Aufstellung der Jahresrechnung, die frei von wesentlichen falschen Angaben als Folge von Verstössen oder Irrtümern ist. Darüber hinaus ist der Gemeinderat für die Anwendung sachgemässer Rechnungslegungsmethoden sowie die Vornahme angemessener Schätzungen verantwortlich.

### **Verantwortung des Rechnungsprüfungsorgans**

Unsere Verantwortung ist es, aufgrund unserer Prüfung ein Prüfungsurteil über die Jahresrechnung abzugeben. Wir haben unsere Prüfung in Übereinstimmung mit den gesetzlichen Vorschriften und der Arbeitshilfe für Rechnungsprüfungsorgane (AH RPO, Ausgabe 2016) vorgenommen. Die Prüfung haben wir so zu planen und durchzuführen, dass wir hinreichende Sicherheit gewinnen, ob die Jahresrechnung frei von wesentlichen falschen Angaben ist.

Eine Prüfung beinhaltet die Durchführung von Prüfungshandlungen zur Erlangung von Prüfungsnachweisen für die in der Jahresrechnung enthaltenen Wertansätze und sonstigen Angaben. Die Auswahl der Prüfungshandlungen liegt im pflichtgemässen Ermessen des Prüfers. Dies schliesst eine Beurteilung der Risiken wesentlicher falscher Angaben in der Jahresrechnung als Folge von Verstössen oder Irrtümern ein. Bei der Beurteilung dieser Risiken berücksichtigt der Prüfer das interne Kontrollsystem, soweit es für die Aufstellung der Jahresrechnung von Bedeutung ist, um die den Umständen entsprechenden Prüfungshandlungen festzulegen, nicht aber um ein Prüfungsurteil über die Wirksamkeit des internen Kontrollsystems abzugeben. Die Prüfung umfasst zudem die Beurteilung der Angemessenheit der angewandten Rechnungslegungsmethoden, der Plausibilität der vorgenommenen Schätzungen sowie eine Würdigung der Gesamtdarstellung der Jahresrechnung. Wir sind der Auffassung, dass die von uns erlangten Prüfungsnachweise eine ausreichende und angemessene Grundlage für unser Prüfungsurteil bilden.

### **Prüfungsurteil**

Nach unserer Beurteilung entspricht die Jahresrechnung für das am 31. Dezember 2023 abgeschlossene Rechnungsjahr den kantonalen und kommunalen gesetzlichen Vorschriften.

### **Berichterstattung aufgrund weiterer gesetzlicher Vorschriften**

Wir bestätigen, dass wir die Anforderungen an die Befähigung gemäss Art. 123 GV und die besonderen Voraussetzungen gemäss Art. 124 GV erfüllen und keine mit unserer Unabhängigkeit nicht vereinbare Sachverhalte vorliegen.

Wir beantragen, die Jahresrechnung per 31. Dezember 2023 mit Aktiven und Passiven von CHF 36'467'099.48 und einem Ertragsüberschuss von CHF 202'647.26 zu genehmigen.

Biel, 22. Mai 2024

### **REVISIA AG**

Christoph Schütz  
*dipl. Wirtschaftsprüfer*  
*Zugelassener Revisionsexperte RAB*  
*(Leitender Revisor)*

ppa. Angelina Hasen  
*BSc Business Administration*  
*Zugelassene Revisorin RAB*

REVISIA AG/SA Treuhandgesellschaft/Société fiduciaire

[www.revisia.ch](http://www.revisia.ch)

[info@revisia.ch](mailto:info@revisia.ch)

**Biel/Bienne**  
P.-E. Brandtstrasse 4  
2502 Biel/Bienne  
Tel. 032 344 85 20

**Aarberg**  
Murtenstrasse 4  
3270 Aarberg  
Tel. 032 392 47 27

**Murten/Morat**  
Alte Freiburgstrasse 21  
3280 Murten/Morat  
Tel. 026 672 96 09

Mitglied:  
TREUHAND I SUISSSE  
EXPERTSuisse

## 10 GENEHMIGUNG DER JAHRESRECHNUNG

Die Gemeindeversammlung hat die Jahresrechnung 2023 am 05. Juni 2024 gemäss dem vorstehenden Antrag des Gemeinderates vom 29. April 2024 genehmigt.

Orpund, 06. Juni 2024

EINWOHNERGEMEINDE ORPUND

Der Präsident:

Der Sekretär:

Oliver Matti

Stefan Ackermann

# 11 ANHANG

## 11.1 Regelwerk

### 11.1.1 Angewendetes Regelwerk

Der Rechnungsabschluss der Einwohnergemeinde Orpund ist in Übereinstimmung mit den geltenden kantonalen gesetzlichen Grundlagen erstellt worden.

Gemeindegesezt (GG, BSG 170.11)

Gemeindeverordnung (GV, BSG 170.111)

Direktionsverordnung über den Finanzhaushalt der Gemeinden (FHDV, BSG 170.511)

Diese orientieren sich gemäss Art. 70 Absatz 1 GG am Harmonisierten Rechnungslegungsmodell für die Kantone und Gemeinden, HRM2, laut Handbuch der Konferenz der Kantonalen Finanzdirektoren. Die kantonalen Bestimmungen weichen in einzelnen Bereichen von den Empfehlungen des HRM2 ab. Das Amt für Gemeinden und Raumordnung stellt eine Auflistung dieser Ausnahmen zur Verfügung unter [www.be.ch/gemeinden](http://www.be.ch/gemeinden) > Rubrik Gemeindefinanzen > HRM2 > Praxishilfen.

### 11.1.2 Bewertung Finanzvermögen

Vermögenswerte im Finanzvermögen werden bilanziert, wenn sie einen künftigen Nutzen erbringen und ihr Wert verlässlich ermittelt werden kann. Sie werden bei erstmaliger Bilanzierung zu Anschaffungs- bzw. Herstellungskosten bilanziert. Entstehen der Gemeinde keine Kosten, wird zum Verkehrswert zum Zeitpunkt des Zugangs bilanziert. Folgebewertungen erfolgen zum Verkehrswert am Bilanzstichtag, wobei eine systematische Neubewertung bei Liegenschaften mit Ausnahme von Baurechten alle fünf Jahre oder bei Änderung des amtlichen Werts, bei allen anderen Vermögenswerten jährlich erfolgt. Die Bilanzwerte sind bei eingetretenen dauerhaften Wertminderungen oder Verlusten sofort zu berichtigen.

#### Folgebewertung Finanzvermögen

(Art. 81 GV, BSG 170.111)

Das Finanzvermögen wurde gemäss Anhang 1 der Gemeindeverordnung periodisch neu bewertet.

Bilanzkonto	Auf-/Abwertung in CHF	Bewertungsmethode (Anh.1 GV)	Letztmalige Bewertung
10700.01 2300 N-Akt BKW AG	+ 52'900.00	Kurswert	31.12.2023
10800.01 Grundstücke FV		Verkehrswertschatzung	31.12.2020

### 11.1.3 Bewertung Verwaltungsvermögen

Vermögenswerte im Verwaltungsvermögen werden bilanziert, wenn sie einen künftigen mehrjährigen öffentlichen Nutzen hervorbringen und ihr Wert verlässlich ermittelt werden kann. Sie werden zu Anschaffungs- bzw. Herstellkosten nach der Nettomethode bilanziert und nach der definierten Nutzungsdauer linear abgeschrieben. Entstehen der Gemeinde keine Kosten, wird zum Verkehrswert zum Zeitpunkt des Zugangs bilanziert. Die Bilanzwerte sind bei eingetretenen dauerhaften Wertminderungen oder Verlusten sofort zu berichtigen. Die geltenden Anlagekategorien und Nutzungsdauern sind in Anhang 2 GV umschrieben.

### 11.1.4 Aktivierungsgrenzen

Allgemeiner Haushalt	CHF 20'000.00
Spezialfinanzierung Abfall	CHF 20'000.00
Spezialfinanzierung Abwasserentsorgung	CHF 50'000.00

### 11.1.5 Bestehendes Verwaltungsvermögen

Seit dem Übergang auf HRM2 im Jahr 2016, wird das bestehende Verwaltungsvermögen linear über 12 Jahre abgeschrieben. Davon ausgenommen sind die Positionen gemäss Ziffer 4.1.3 der Übergangsbestimmungen der GV.

## 11.2 Grundlagen der Jahresrechnung

Als Grundlage für die Jahresrechnung 2023 dienen das Budget 2023 und die Vorjahresrechnung 2022.

Genehmigung/Prüfung:

	<b>Budget 2023</b>	<b>Jahresrechnung 2022</b>
Gemeinderat	17.10.2022	05.05.2023
Bestätigungsbericht Rechnungsprüfungsorgan		02.06.2023
Gemeindeversammlung	23.11.2022	14.06.2023

### 11.3 Eigenkapitalnachweis

Eigenkapital per 01.01.2023			Veränderungsnachweis				Eigenkapital per 31.12.2023				
CHF			Erhöhung (+) durch		Reduktion (-) durch		CHF				
				CHF					CHF		
<b>29</b>	<b>Eigenkapital</b>	<b>19'886'722</b>		<b>1'144'152</b>		<b>614'566</b>	<b>29</b>	<b>Eigenkapital</b>	<b>20'416'308</b>		
<b>290</b>	<b>Verpflichtungen (+) bzw. Vorschüsse (-) gegenüber Spezialfinanzierungen</b>	<b>1'188'978</b>	<b>Einlagen in SF EK</b>	<b>130'130</b>	<b>Entnahmen aus SF EK</b>	<b>0</b>	<b>290</b>	<b>Verpflichtungen (+) bzw. Vorschüsse (-) gegenüber Spezialfinanzierungen</b>	<b>1'319'108</b>		
29002.01	SF Abwasserentsorgung	888'552	9010.01	2'549	9011.01	Aufwandüberschuss	0	29002.01	SF Abwasserentsorgung	891'101	
29003.01	SF Abfall	300'426	9010.02	Ertragsüberschuss	127'581	9011.02	0	29003.01	SF Abfall	428'007	
<b>293</b>	<b>Vorfinanzierungen</b>	<b>5'846'129</b>	<b>Einlagen in Vorfinanzierungen EK</b>	<b>329'309</b>	<b>Entnahmen aus Vorfinanzierungen des EK</b>	<b>58'837</b>	<b>293</b>	<b>Vorfinanzierungen</b>	<b>6'116'601</b>		
29300.01	SF Mehrwertabgabe altrechtl.	110'897	3893.01	Einlage in Vorfinanzierung	244	4893.01	Entnahme aus Vorfinanzierung	0	29300.01	SF Mehrwertabgabe	111'141
29302.01	SF Abwasserentsorgung Werterhalt	5'735'232	3510.10	Einlage in SF WE (WbW) keine Verr.mit Anschlussgebühren	329'065	4510.10	Entnahme aus SF WE	58'837	29302.01	SF Abwasserentsorgung Werterhalt	6'005'460
<b>294</b>	<b>Reserven</b>	<b>3'930'860</b>	<b>Einlagen</b>	<b>612'196</b>	<b>Entnahmen</b>	<b>0</b>	<b>294</b>	<b>Reserven</b>	<b>4'543'056</b>		
29400.00	Finanzpolitische Reserve	3'930'860	3894.01	Einlage in Reserve	612'196	4894.01	Entnahme aus Reserve	0	29400.00	Finanzpolitische Reserve	4'543'056
<b>296</b>	<b>Neubewertungsreserve Finanzvermögen</b>	<b>4'897'138</b>	<b>Einlagen</b>	<b>0</b>	<b>Entnahmen</b>	<b>555'729</b>	<b>296</b>	<b>Neubewertungsreserve Finanzvermögen</b>	<b>4'341'409</b>		
29600.01	Neubewertungsreserve FV	4'445'835	3896.01	Einlage in Reserve	0	4896.01	Entnahme aus Reserve	555'729	29600.01	Neubewertungsreserve FV	3'890'106
29601.01	Schwankungsreserve	451'303	3896.02	Einlage in Reserve	0	4896.02	Entnahme aus Reserve	0	29601.01	Schwankungsreserve	451'303
<b>299</b>	<b>Bilanzüberschuss/-Fehlbetrag</b>	<b>4'023'617</b>	<b>2990</b>	<b>Jahresergebnis (+/-)</b>	<b>0</b>			<b>299</b>	<b>Bilanzüberschuss/-Fehlbetrag</b>	<b>4'023'617</b>	

## 11.4 Rückstellungen

### 205 Kurzfristige Rückstellungen

Konto	Bezeichnung	Buchwert 01.01.2023	Veränderung			Buchwert 31.12.2023	Kommentar
			Bildung	Verwendung	Auflösung		
	keine	0.00				0.00	

### 208 Langfristige Rückstellungen

Konto	Bezeichnung	Buchwert 01.01.2023	Veränderung			Buchwert 31.12.2023	Kommentar
			Bildung	Verwendung	Auflösung		
	keine	0.00				0.00	

<b>Total kurzfristige Rückstellungen</b>	0.00	0.00	0.00	0.00	0.00	0.00
<b>Total langfristige Rückstellungen</b>	0.00	0.00	0.00	0.00	0.00	0.00
<b>Total Rückstellungen</b>	<b>0.00</b>	<b>0.00</b>	<b>0.00</b>	<b>0.00</b>	<b>0.00</b>	<b>0.00</b>

## 11.5 Beteiligungsspiegel

<b>Beteiligungen (im Sinne der öffentlichen Aufgabenerfüllung)</b>											
Name, Sitz Rechtsform	Tätigkeitsgebiet	Nominalkapital (100%)	Eigen- tumsant eil	Stimman- teil Exekutive Legislative	Wesentliche Beteiligte	Buchwert per 31.12.	Anschaffungs- wert	Wesent- liche Beteili- gungen der Orga- nisation	Rechnungsle- gungsnorm; Aussage zur Jahresrechnung	Zahlungsströme Berichtsjahr	Spezifische Risiken
<b>Gemeindeeigene Unternehmen (Anstalten) gem. Art. 64 Abs. 1 Bst. b GG</b>											
Keine gemeindeeigenen Unternehmen											
<b>Öffentlich-rechtliche Organisationen der interkommunalen Zusammenarbeit (Gemeindeverbände, Anstalten etc.)*</b>											
Gemeindeverband Friedhofgemeinde Orpund-Safnern	Bestattungswesen / Unterhalt Friedhof			1 Vorstand: 1 Delegierte/r	Safnern			keine	HRM 2; Aufwandverrechnung via Kostenteiler	Betriebsbeitrag	Haftung gem. Art. 70 Verbandsvermögen
Gemeindeverband Feuerwehr Orpund- Safnern	Feuerwehr			1 Verbands-rat 1 Delegierte/r	Safnern			keine	HRM; Einnahmen Feuerwehrdienst ersatzabgabe Weiterleitung an Gemeindeverband	keine	Haftung gem. Art. 56 Verbandsvermögen
Gemeindeverband Im Fahr Region Brügg	Alters- und Pflegeheim			1 Vorstand (Präsidium) 4 Delegierte	7 Verbands- gemeinden			keine	HRM	keine	Die Verbandsgemeinden bezahlen gem. Art. 44 einen allfälligen Aufwandüberschuss im Verhältnis zur Einwohnerzahl
Gemeindeverband Zivilschutz Nidau Plus	Zivilschutz			1 Verbandsrat 1 Delegierte/r	11 Verbands- gemeinden			keine	HRM 2; Auf- wandverrechnung via Kostenteiler	Betriebsbeitrag	Aufwandüberschuss nach Einwohner
Gemeindeverband Bildung Gottstatt	Sekundarstufe I und besondere Massnahmen			2 Kommis- sionsmitglieder 1 Abgeordneter	Safnern, Meinisberg, Scheuren			keine	HRM 2; OSZ: nach aktuellen Schülerzahlen / BMV: Aufwand Spez.unterricht	Betriebsbeitrag	Aufwandüberschuss anteilmässig nach Schülerzahlen und Aufwand

### Beteiligungen (im Sinne der öffentlichen Aufgabenerfüllung)

Ausbildungszentrum für Sicherheit Büren a.A.	Öffentliche Sicherheit			1 Leitungsausschuss 1 Delegierter	59 Verbandsgemeinden			keine	HRM	keine	Haftung gem. Art. 41 Verbandsvermögen
Abwasserregion Orpund und Umgebung ARO	Abwasserreinigung			1 Vorstand 1 Delegierte/r	8 Verbandsgemeinden			keine	HRM; Aufwandverrechnung via Kostenteiler nach Einwohner, Trinkwasserverbrauch und Abwassermenge	Betriebsbeitrag	Haftung gem. Art. 70 Verbandsvermögen
Gemeindeverband Kulturförderung Biel/Bienne – Seeland-Berner Jura	Erfüllung der Aufgaben der regionalen Organisation der Gemeinden im Sinne des Kantonalen Kulturförderungsgesetzes			1 Mitglied				Keine	HRM Aufwandverteilung aufgrund der Einwohnerzahl	Mitgliederbeitrag	Haftung gem. Art. 60 Verbandsvermögen
Seel. Wasserversorgung SWG	Wasserversorgung			1 Abgeordnete/r				keine		Selbsttragend	Haftung gem. Art. 24 Verbandsvermögen

### Mitgliedschaften und Beteiligungen an juristischen Personen des Privatrechts\*

Verein Musikschule Region Lengnau-Büren	Musik			1 Delegierte/r	Lengnau-Büren			keine	Verein; Jahresbeitrag via Kostenvorteiler	Betriebsbeitrag	keine Haftung
Müve Seeland AG	Kehrichtbeseitigung	Fr. 9'261'200	1.00 %	1 Delegierte/r	keine	Fr.1.00	Fr. 92'000.00	keine	OR, AG	Dividende:	
Seelandheim AG Worben	Alters- und Pflegeheim	Fr. 20'000'000	1.20 %	Aktionärsvertreter	keine	Fr. 239'000.00	Fr. 239'000.00	keine	OR, AG	keine	Aktionärsbindungsvertrag
Seelandgas AG	Biogasanlage	Fr. 0.00		Aktionärsvertreter		Fr. 1.00			OR, AG	kein	
Busbetriebe Grenchen und Umgebung	Öffentlicher Verkehr	Fr. 10'396.00		Aktionärsvertreter		Fr. 1.00			OR, AG	keine	
Téléski SA Les Prés-d'Orvin	Skilift	Fr. 0.00		Keine		Fr. 1.00			OR, AG	keine	
Brienzer Rothorn Bahn	Zahnradban	Fr. 0.00		Keine		Fr. 1.00			OR, AG	keine	

## Beteiligungen (im Sinne der öffentlichen Aufgabenerfüllung)

Bieleree Schiffahrtgesellschaft	Schiffahrt	Fr. 210.00		Kein		Fr. 1.00					
Verein Seeland Biel/Bienne	Stärkung der Region als Wirt- schafts- und Lebensraum Zusammenarbeit/ gemeinsame Erfüllung öffentlicher Aufgaben			1 Delegierte/r				keine	OR, Verein nach Art. 60 ff. ZGB	Mitgliederbeitrag	Haftung gem. Art. 31 Vereinsvermögen
Regionale Verkehrskonferenz Biel-Seeland-Berner Jura				1 Vorstand 1 Delegierte/r				keine	OR, Verein nach Art. 60 ff ZGB	Mitgliederbeitrag	Haftung nur Vereinsvermögen
Anzeiger- Genossenschaft Nidau	Anzeigergenos- senschaft							Keine			Haftung gem. Art. 5. Einwohnergemeinde
Kantonale Planungsgruppe Bern	Der Verein infor- miert, instruiert und berät seine Mitglieder in den Bereichen Raumplanung, Baurecht, Umweltschutz und Finanzhaus- halt des öffentlichen Gemeindewesen s.							keine	OR, Verein nach Art. 60 ff ZGB	Mitgliederbeitrag	Haftung gem. Art. 18 nur Vereinsvermögen
Tierschutzverein Biel- Seeland-Berner Jura	Tierschutz							keine	OR, Verein nach Art. 60 ff ZGB	Mitgliederbeitrag Fr. 300.00 20 % von Einnahmen Hundetaxen	Nur Vereinsvermögen
Verband Bernischer Gemeinden	Unterstützung sämtlicher Bestrebungen zur Wahrung der Ge- meindeautonomie Koordination und Vertretung der Interessen der bernischen Ge- meinden bei de- ren Aufgabener- füllung.							keine	OR, Verein nach Art. 60 ff ZGB	Mitgliederbeitrag	Haftung gem. Art. 10 Verbandsvermögen

<b>Beteiligungen (im Sinne der öffentlichen Aufgabenerfüllung)</b>											
Schweizerische Konferenz für Sozialhilfe SKOS	SKOS								OR, Verein nach Art. 60 ff ZGB	Mitgliederbeitrag	Nur Verbandsvermögen
Berner Konferenz für Sozialhilfe, Kindes- und Erwachsenenschutz BKSE	Sozialhilfe, Kindes- und Erwachsenenschutz							keine	OR, Verein nach Art. 60 ff ZGB	Mitgliederbeitrag	Ausschliesslich das Verbandsvermögen.
Solarplattform Seeland	Reg. Energieproduktion							keine	OR, Verein nach Art. 60ff ZGB	Mitgliederbeitrag	Ausschliesslich Vereinsvermögen
<b>Mitgliedschaften in einfachen Gesellschaften, Kollektiv- und Kommanditgesellschaften*</b>											
keine											
<b>Vertragliche Beziehungen zur Erfüllung von Gemeindeaufgaben*</b>											
RFO Regio BASSS	Regionales Führungsorgan			1 Delegierte/r	9 Anschlussgemeinden			keine	HRM2; Aufwandverrechnung via Kostenteiler	Betriebsbeitrag	keine Haftung
Regionaler Sozialdienst Orpund	Sozialdienst			1 Delegierte/r	Safnern, Meinisberg, Scheuren			keine	HRM2; Aufwandverrechnung via Kostenteiler	Betriebsbeitrag	keine Haftung
Regionale Jugendarbeit	Kinder- und Jugendarbeit			1 Delegierte/r	7 Anschlussgemeinden			keine	HRM2; Aufwandverrechnung via Kostenteiler	Betriebsbeitrag	keine Haftung
Schulsozialarbeit	Schulsozialarbeit				4 Anschlussgemeinden und GVBG			Keine	HRM2; Aufwandverrechnung via Kostenteiler	Betriebsbeitrag	Keine Haftung
Dienstleistungsvertrag	Bauverwaltung				Meinisberg Scheuren				Sockelbeitrag, DL nach Aufwand	Beitrag zu Gunsten Orpund CHF 3'500/CHF 2'500	

Gemäss Art. 32 g FHDV sind nur die für die Gemeinde wesentlichen Beteiligungen aufgeführt.

## 11.6 Gewährleistungsspiegel

Name der Empfängers/ Vertragspartner	Rechtsbeziehung	Angaben zu den gesicherten Leistungen (Art, Betrag, Verfall, Zinsangaben usw.)	Zahlungsströme im Berichtsjahr	Spezifische zusätzliche Angaben
<b>Privatrechtliche Unternehmen (nach OR/ZGB)</b>				
Previs Personalvorsorgestiftung	Versicherte	Nachschusspflicht bei Unterdeckung, Sanierungsmassnahmen je nach Deckungsgrad	Prämien	Deckungsgrad per 31.12.2023 = 103.39%
<b>Öffentlich-rechtliche Unternehmen (nach Gemeindegesetz)</b>				
Keine				
<b>Öffentlich-rechtliche Verträge</b>				
Keine				
<b>Weitere Verpflichtungen (Altlasten, Leasing usw.)</b>				
Lastenverteiler EL Lastenverteiler Sozialhilfe. Lastenverteiler FaZu		Anteil 2023 ca. CHF 726'000 Anteil 2022 ca. CHF 1'647'600 Anteil 2023 ca. CHF 12'900	Abrechnung 2023 Abrechnung 2022 Abrechnung 2023	Periodengerechte Abgrenzung fehlt Periodengerechte Abgrenzung fehlt Periodengerechte Abgrenzung fehlt

11.7 Anlagespiegel

Finanzvermögen

2023

		108 Finanzvermögen Sachanlagen					
			1080	1084	1086	1087	1089
			Grundstücke unüberbaut	Gebäude Finanzvermögen	Mobilien des Finanz- vermögens	Anlagen im Bau Finanzvermögen	Übrige Sachanlagen FV
Anschaffungskosten	Anlagewert	01.01. 2023	8'504'903.00				
	Zuwachs/ Zugänge	2023					
	Abgänge	2023					
	Umgliederungen	2023					
	Anlagewert	31.12. 2023	8'504'903.00	0.00	0.00	0.00	0.00
kumulierte Wertberichtigungen	Stand per	01.01. 2023	64'836.00				
	Wertminderungen	2023					
	Aufwertungen	2023					
	Umgliederungen	2023					
	Stand per	31.12. 2023	64'836.00		0.00	0.00	0.00
Buchwerte	<b>Buchwert netto</b>	<b>31.12. 2023</b>	<b>8'569'739.00</b>	<b>0.00</b>	<b>0.00</b>	<b>0.00</b>	<b>0.00</b>
	davon Anlagen in Leasing	31.12. 2023					
	Versicherungswerte	31.12. 2023	0.00	0.00	0.00	0.00	0.00

Ergänzende Informationen zum Anlagespiegel im Anhang zur Jahresrechnung

## 11.7 Anlagespiegel

## Sachanlagen Verwaltungsvermögen

2023

			140 Sachanlagen Verwaltungsvermögen								
			1400	1401	1402	1403	1404	1405	1406	1407	1409
			Grundstücke unbebaut	Strassen/ Verkehrswege	Wasserbau	Tiefbauten übrige	Hochbauten	Waldungen/ Alpen	Mobilien	Anlagen im Bau	Übrige Sachanlagen* (ohne 14099)
Anschaffungskosten	Anlagewert	01.01. 2023	138'800.00	1'231'130.53	121'559.20	828'920.75	13'534'243.57		302'411.55	215'612.80	154'696.65
	Zuwachs/ Zugänge	2023		282'615.65	2'052.85	609'511.05	957'478.65		93'158.15	554'879.20	3'323.25
	Abgänge	2023				0.00	0.00			735'862.90	
	Umgliederungen	2023									
	Anlagewert	31.12. 2023	138'800.00	1'513'746.18	123'612.05	1'438'431.80	14'491'722.22	0.00	395'569.70	34'629.10	158'019.90
kumulierte ordentliche Abschreibungen	Stand per	01.01. 2023		-188'799.53	-9'051.20	-60'035.75	-2'190'679.57		-109'488.55	0.00	-49'581.65
	Planmässige Abschreibungen	2023		55'004.65	2'545.85	24'569.05	599'220.65		38'271.15		16'813.25
	Ausserplanmässige Abschreibungen	2023									
	Wertkorrekturen	2023									
	Stand per	31.12. 2023	0.00	-243'804.18	-11'597.05	-84'604.80	-2'789'900.22	0.00	-147'759.70	0.00	-66'394.90
Buchwerte	<b>Buchwert netto</b>	<b>31.12. 2023</b>	<b>138'800.00</b>	<b>1'269'942.00</b>	<b>112'015.00</b>	<b>1'353'827.00</b>	<b>11'701'822.00</b>	<b>0.00</b>	<b>247'810.00</b>	<b>34'629.10</b>	<b>91'625.00</b>
	davon Anlagen in Leasing	31.12. 2023									
	Versicherungswerte	31.12. 2023	0.00	0.00	0.00	0.00	29'549'500.00	0.00	2'600'000.00	0.00	0.00

\* darin nicht enthalten ist das bestehende VV bei Einführung von HRM2:

	Saldo per 01.01. 2023		Kumulierte Wertberichtigungen		Saldo per 31.12. 2023
Allgemeiner Haushalt	14099.01	2'559'866.00	14099.99	1'707'936.00	851'930.00
Wasserversorgung	14099.1x		14099.91		
Abwasserentsorgung	14099.2x		14099.92		
ev. weitere (verfügte Ausnahmen, SF)					
<b>Total</b>		<b>2'559'866.00</b>		<b>1'707'936.00</b>	<b>851'930.00</b>

Ergänzende Informationen zum Anlagespiegel im Anhang zur Jahresrechnung

## 11.7 Anlagespiegel

## übriges Verwaltungsvermögen

2023

			142 Immaterielle Anlagen VV			144 Darlehen VV	145 Beteiligungen VV	146 Investitionsbeiträge VV
			1420	1427	1421 & 1429	1441-1447	1452-1456	1460-1469
			Informatik	Immat. Anlagen in Realisierung	übrige immaterielle Anlagen	Darlehen	Beteiligungen	Investitionen
Anschaffungskosten	Anlagewert	01.01. 2023	24'472.65	137'043.80	156'198.50	0.00	331'000.00	2'054'338.77
	Zuwachs/ Zugänge	2023	84'586.60	36'047.85	106'685.80	50'000.00		579'725.90
	Abgänge	2023						
	Umgliederungen	2023						
	Anlagewert	31.12. 2023	109'059.25	173'091.65	262'884.30	50'000.00	331'000.00	2'634'064.67
kumulierte ordentliche Abschreibungen	Stand per	01.01. 2023	-19'577.65		-46'038.50		0.00	-37'210.44
	Planmässige Abschreibungen	2023	21'811.60		30'678.80			27'547.00
	Ausserplanmässige Abschreibungen	2023						
	Wertkorrekturen	2023					-92'000.00	
	Stand per	31.12. 2023	-41'389.25	0.00	-76'717.30	0.00	-92'000.00	-64'757.44
Buchwerte	<b>Buchwert netto</b>	<b>31.12. 2023</b>	<b>67'670.00</b>	<b>173'091.65</b>	<b>186'167.00</b>	<b>50'000.00</b>	<b>239'000.00</b>	<b>2'569'307.23</b>
	davon Anlagen in Leasing	31.12. 2023						
	Versicherungswerte	31.12. 2023	0.00	0.00	0.00	0.00	0.00	0.00

Ergänzende Informationen zum Anlagespiegel im Anhang zur Jahresrechnung

## 11.8 Kreditkontrolle

### 11.8.1 Verpflichtungskredite für Investitionen

Kreditbeschluss				Objektbezeichnung	Kreditkontrolle							
Konto-Nr.	Organ	Datum	Kreditsumme (brutto)		in CHF							
					Kumulierte Ausgaben 01.01.2023	Investitionsausgaben 2023	Kumulierte Ausgaben 31.12.2023	Kumulierte Einnahmen 01.01.2023	Investitions-einnahmen 2023	Kumulierte Einnahmen 31.12.2023	Saldo	Abrechnungsdatum
<b>0</b>				<b>Allgemeine Verwaltung</b>								
0220.5060.03	GR	15.08.2022	42'500.00	IT - Hardware, Ersatzbeschaffung 2023 Anteil Verwaltung	CHF -	CHF 42'293.30	CHF 42'293.30	CHF -	CHF -	CHF -	CHF 206.70	14.08.2023
5796.5060.01	GR	15.08.2022	42'500.00	IT - Hardware, Ersatzbeschaffung 2023 Anteil Sozialdienst	CHF -	CHF 42'293.30	CHF 42'293.30	CHF -	CHF -	CHF -	CHF 206.70	14.08.2023
			<b>85'000.00</b>								<b>413.40</b>	
0220.5060.04	GR	13.12.2022	27'000.00	Büromobiliar Anteil Verwaltung	CHF -	CHF 24'451.30	CHF 24'451.30	CHF -	CHF -	CHF -	CHF 2'548.70	15.05.2023
5796.5060.02	GR	13.12.2022	18'000.00	Büromobiliar Anteil Sozialdienst (Sitzgemeinde!)	CHF -	CHF 19'316.00	CHF 19'316.00	CHF -	CHF -	CHF -	CHF -1'316.00	15.05.2023
			<b>45'000.00</b>				CHF 43'767.30	CHF -	CHF -	CHF -	<b>1'232.70</b>	
											CHF -	
<b>1</b>				<b>Öffentliche Ordnung und Sicherheit</b>								
1620.5290.01	GR	19.10.2020	34'000.00	Periodische Schutzraumkontrolle	CHF 33'665.85	CHF -	CHF 33'665.85	CHF 33'665.85	CHF -	CHF 33'665.85	CHF 34'000.00	
											CHF -	
<b>2</b>				<b>Bildung</b>			CHF -				CHF -	
2120.5060.01	GR	19.01.2021	66'000.00	Neueinrichtung Schulzimmer Primarschule	CHF 44'089.50	CHF 19'552.70	CHF 63'642.20	CHF -	CHF -	CHF -	CHF 2'357.80	11.12.2023
2170.5040.02	GV	14.06.2017	377'000.00	Sanierung Primarschulhaus II - Bauprojekt	CHF 529'493.35	CHF -	CHF 529'493.35	CHF -	CHF -	CHF -		14.06.2023
2170.5040.04	GV	22.11.2017	10'870'000.00	Sanierung Primarschulhaus II - Ausführung inkl. Bauprojekt (GR 14.6.17 CHF 377'000 Bauprojekt, GR 19.5.2020 CHF 70'000.00 Nachkredit)	CHF 10'176'083.40	CHF -9'050.00	CHF 10'167'033.40	CHF 21'780.00	CHF -	CHF 21'780.00		14.06.2023
			<b>10'870'000.00</b>	<b>Projektkredit in Ausführungskredit enthalten</b>	<b>CHF 10'705'576.75</b>		<b>CHF 10'696'526.75</b>	<b>CHF 21'780.00</b>	<b>CHF -</b>	<b>CHF 21'780.00</b>	CHF 195'253.25	14.06.2023
2170.5040.05	GV	21.11.2018	2'216'000.00	Tagesschule 2020 Ausführung (GR Vorprojekt: 24.4.2018 / GR Bauprojekt: 04.06.2018 / GR Nachkredit: 19.05.2020)	CHF 2'267'685.37	CHF -	CHF 2'267'685.37	CHF 630'092.40	CHF -	CHF 630'092.40	CHF 578'407.03	14.06.2023
2170.5040.07	GR	14.05.2019	125'000.00	Sanierung Primarschulhaus II - Photovoltaikanlage	CHF 114'104.45	CHF -	CHF 114'104.45	CHF 21'966.80	CHF -	CHF 21'966.80	CHF 10'895.55	16.01.2023
2170.5040.09	GR GV	28.04.2020 15.06.2022	2'360'000.00	Primarschulhaus II - Vorprojekt Aufstockung GR 09.06.2020 CHF 30'000.00 Nachkredit CHF 90'000.00 Ausführungskredit CHF 1'920'000.00; Nachkredit GR 16.10.2023 CHF 320'000.00	CHF 111'007.25	CHF 965'083.60	CHF 1'076'090.85	CHF -	CHF -	CHF -	CHF 1'283'909.15	
2170.5040.11	GR	18.01.2022	30'000.00	Sanierungskonzept PSI	CHF 5'331.80	CHF 17'619.70	CHF 22'951.50	CHF -	CHF -	CHF -	CHF 7'048.50	
											CHF -	
<b>6</b>				<b>Verkehr und Nachrichtenübermittlung</b>			CHF -				CHF -	
6150.5010.04	GR	15.08.2022	23'000.00	Zustanderfassung Strassen		CHF 20'893.80	CHF 20'893.80	CHF -	CHF -	CHF -	CHF 2'106.20	14.08.2023
6150.5010.13	GR	04.02.2020	155'000.00	Kosten Strassenbau Ortsdurchfahrt vFM GR 29.10.2020 NK 575.00	CHF 3'433.25	CHF 140'871.80	CHF 144'305.05	CHF -	CHF -	CHF -	CHF 10'694.95	22.01.2024
6150.5010.18	GR	28.04.2020	30'000.00	Verkehrsberuhigung Byfangstrasse	CHF 13'607.65	CHF -	CHF 13'607.65	CHF -	CHF -	CHF -	CHF 16'392.35	14.08.2023
6150.5010.20	GR	17.08.2021	60'000.00	Sanierung Nordstrasse	CHF 27'959.70	CHF 7'945.65	CHF 35'905.35	CHF -	CHF -	CHF -	CHF 24'094.65	
6150.5010.22	GR	27.04.2021	85'000.00	Teilsanierung Poststrasse		CHF 105'571.05	CHF 105'571.05	CHF -	CHF -	CHF -	CHF -20'571.05	01.05.2023
6150.5010.28	GR	03.04.2023	44'000.00	Neubau öff. Fussweg Scheurenmoos - FC Orpund Klubhaus		CHF 38'493.45	CHF 38'493.45	CHF -	CHF 9'000.00	CHF 9'000.00	CHF 5'506.55	03.04.2023
6150.5040.01	GR	04.02.2020	55'000.00	Neue Bushaltestelle und Bushaus Neumatt	CHF 50'223.50	CHF 1'445.05	CHF 51'668.55	CHF -	CHF -	CHF -	CHF 3'331.45	
6150.5040.02	GR	06.03.2023	3'000.00	Ersatz Heizungsanlage Werkhof		CHF 1'969.85	CHF 1'969.85	CHF -	CHF -	CHF -	CHF 1'030.15	
6150.5060.01	GR	01.05.2023	30'000.00	Ersatzbeschaffung Salzstreuer		CHF 29'837.50	CHF 29'837.50	CHF -	CHF -	CHF -	CHF 162.50	11.12.2023
6150.5920.02	GR	08.02.2022	30'000.00	Erfassungen Werkleitungen Strassenbeleuchtung	CHF -	CHF 25'255.40	CHF 25'255.40	CHF -	CHF -	CHF -	CHF 4'744.60	06.03.2023

Kreditbeschluss				Objektbezeichnung	Kreditkontrolle							
Konto-Nr.	Organ	Datum	Kreditsumme (brutto)		in CHF							
				Kumulierte Ausgaben 01.01.2023	Investitionsausgaben 2023	Kumulierte Ausgaben 31.12.2023	Kumulierte Einnahmen 01.01.2023	Investitionseinnahmen 2023	Kumulierte Einnahmen 31.12.2023	Saldo	Abrechnungsdatum	
6150.5290.03	GR	07.06.2022	38'700.00	Mobilitätskonzept VCS	CHF -	CHF 20'988.90	CHF 20'988.90	CHF -	CHF -	CHF -	CHF 17'711.10	
6155.5010.01	GR	26.02.2019	80'000.00	Parkplatzsituation Primarschule (San. Primarschule) Strassen und Verkehrswege	CHF 73'904.25	CHF -	CHF 73'904.25	CHF -	CHF -	CHF -	CHF 6'095.75	
<b>7</b>				<b>Umweltschutz und Raumordnung</b>								
7201.5032.04	GV	20.11.2019	240'000.00	Verlegung Kanalisation Hauptstrasse infolge Querung Bachtelengraben (Projekt: GR 25.1.16 = 38'000.00)	CHF 137'850.55	CHF 7'396.70	CHF 145'247.25	CHF -	CHF -	CHF -	CHF 94'752.75	22.11.2023
7201.5032.07	GR	04.02.2020	165'000.00	Ersatz Kontrollschachtdeckungen Ortsdurchfahrt vfm GR 16.11.2021 Nachkredit Fr. 30'000 / GR 06.03.2023 Nachkredit Fr. 30'000	CHF 141'703.40	CHF 10'556.50	CHF 152'259.90	CHF -	CHF -	CHF -	CHF 12'740.10	22.01.2024
7201.5032.10/11/12	GV	25.11.2020	552'000.00	Rückstauprobleme Poststr./Mittelstr./Dietschimatt (Ausf.) NK GR 09.03.2021 CHF 42'000.00	CHF 184'219.85	CHF 407'338.00	CHF 591'557.85	CHF -	CHF -	CHF -	CHF -39'557.85	14.06.2023
7201.5032.14	GR	26.03.2019	100'000.00	Einführung Trennsystem Zihlmat-/Hubelweg (Projekt)	CHF 37'350.10	CHF 4'951.10	CHF 42'301.20	CHF -	CHF -	CHF -	CHF 57'698.80	
7301.5290.30	GR	04.02.2020	35'000.00	Abfallkonzept Orpund	CHF 29'722.10	CHF -	CHF 29'722.10	CHF -	CHF -	CHF -	CHF 5'277.90	
7410.5020.01	GR	08.06.2015	133'929.00	Bachtelengraben: Wasserbauplan GR 23.01.2017 Nachkredit Fr. 44'000.00 GR 14.12.2021 Nachkredit Fr. 25'000.00 GR 10.12.2019 Nachkredit Fr. 19'000.00 GR 14.12.2021 Nachkredit Fr. 25'000.00 GR 17.10.2022 Nachkredit Fr. 20'000.00	CHF 121'559.20	CHF 2'052.85	CHF 123'612.05	CHF -	CHF -	CHF -	CHF 10'316.95	
7410.5020.02	GV	23.11.2022	1'620'000.00	Renaturierung Bachtelengraben	CHF -	CHF -	CHF -	CHF -	CHF -	CHF -	CHF 1'620'000.00	
7410.5290.06	GR	04.02.2020	107'000.00	Wasserbauplan Orpundbach (Teilstrecke Brücke-Stöck.m) GR 13.11.2023 Nachkredit Fr. 30'000.00	CHF 49'655.05	CHF 21'111.35	CHF 70'766.40	CHF -	CHF -	CHF -	CHF 36'233.60	
7500.5090.01	GR	15.08.2022	25'000.00	Aufwertung Naturschutzgebiet Römerareal	CHF 991.40	CHF 3'323.25	CHF 4'314.65	CHF -	CHF -	CHF -	CHF 20'685.35	
7790.5030.02	GR	18.01.2022	76'000.00	Überwachung Altlasten Orpundinsel GR 15.08.2022 Nachkredit Fr. 26'000	CHF 48'750.65	CHF 18'436.35	CHF 67'187.00	CHF -	CHF -	CHF -	CHF 8'813.00	
7790.5030.03	GR	18.01.2022	30'000.00	Historische und technische Untersuchung Altlasten Römerareal Etappe 2	CHF 28'125.65	CHF -	CHF 28'125.65	CHF -	CHF -	CHF -	CHF 1'874.35	
7900.5290.05	GR	13.08.2018	73'000.00	Einführung neue Messweisen Baureglement GR 13.12.2022 Nachkredit Fr. 10'000.00	CHF 69'803.95	CHF -	CHF 69'803.95	CHF 63'733.70	CHF -	CHF 63'733.70	CHF 3'196.05	
7900.5290.06	GR	26.02.2019	36'000.00	Neuplanung Industriezone Lindenhof/Vollanschluss A5	CHF -	CHF -	CHF -	CHF -	CHF -	CHF -	CHF 36'000.00	12.12.2023
7900.5290.08	GR	04.06.2019	166'500.00	Gesamtmielioration GR 04.02.2020 Nachkredit Fr. 4'500.00 GR 05.04.2022 Nachkredit Fr. 12'000.00	CHF 141'639.80	CHF 13'477.05	CHF 155'116.85	CHF 77'000.00	CHF -	CHF 77'000.00	CHF 11'383.15	

## 11.8.2 Nachkredite

Es werden nur Nachkredite > CHF 3'000.00 aufgeführt. Nachkredite unter CHF 3'000.00 werden mit der Genehmigung der JR 2023 durch den Gemeinderat automatisch genehmigt.

Konto-Nr.	Bezeichnung				Nachkredit				Bemerkung
		Rechnung	Budget	Ueberschreitung	gebunden	Nachkredit Kompetenz GR	Nachkredit Kompetenz GV	Beschlussdatum	
		6'687'354.59	4'545'940.00	2'141'414.59	1'847'183.41	294'231.18	0.00		
<b>110</b>	<b>Legislative</b>								
3102.02	Stimmmaterial, Drucksachen, Inserate	8'010.10	5'000.00	3'010.10		3'010.10		01.05.2023 / 15.09.2023	Easyvote, höhere Kosten Versand Botschaften
3132.01	Honorare Fachexperten Allg. HH	15'377.10	10'000.00	5'377.10		5'377.10		11.12.2023	Mehrkosten Prüfung Jahresrechnung und Zwischenrevision durch
<b>120</b>	<b>Exekutive</b>								
3000.02	Entschädigungen, Sitzungsgelder	115'655.60	111'000.00	4'655.60	4'655.60			22.01.2024	Sitzungsgelder und Entschädigungen gemäss Reglement
3170.02	Gemeinderatskredit	27'627.25	16'000.00	11'627.25		11'627.25		29.04.2024	Div. Präsente, Gratulationen, Spenden, Anschaffung Festzelte und Politforum Thun
<b>0220</b>	<b>Allgemeine Dienste</b>								
3010.01	Löhne Verwaltungspersonal	720'626.00	710'000.00	10'626.00		10'626.00		29.04.2024	Mehrkosten durch zusätzliche Anstellungen (Bau, AHV)
3053.01	AG-Beiträge an Unfallversicherung	14'156.50	10'500.00	3'656.50		3'656.50		29.04.2024	Mehrkosten durch zusätzliche Anstellungen (Bau, AHV)
3099.01	Übriger Personalaufwand	37'893.85	4'000.00	33'893.85		33'893.85		13.11.2023	Personalleihe von Gemeinde Pieterlen
3113.01	Anschaffungen EDV	7'622.40	1'000.00	6'622.40		6'622.40		29.04.2024	Anschaffung Public Display Sitzungszimmer Gemeinderat
3130.02	Post- und Bankspesen	6'925.86	3'400.00	3'525.86		3'525.86		11.12.2023	Deckung KES Spesen infolge fehlender Zuweisung auf Klienten
3133.01	Informatik-Nutzungsaufwand	155'044.10	131'750.00	23'294.10	23'294.10			29.04.2024	allg. Preiserhöhung Softwareanbieter
<b>290</b>	<b>Verwaltungsliegenschaften</b>								
3010.02	Löhne Reinigungspersonal	19'737.55	16'000.00	3'737.55		3'737.55		29.04.2024	Mehrkosten infolge Sommerreinigung im Schulhaus
3120.01	Ver- und Entsorgung	24'628.40	16'620.00	8'008.40		8'008.40		29.04.2024	Höhere Strom- und Gaskosten der Versorger
3144.01	Unterhalt Hochbauten	55'808.80	36'700.00	19'108.80		19'108.80		15.05.2023 / 26.06.2023 / 11.12.2023	Vandalismusschäden Verwaltung und Einbau Gegensprechanlage Sozialdienst
<b>1110</b>	<b>Polizei</b>								
3130.04	Dienstleistungen Dritter	20'151.50	8'840.00	11'311.50		11'311.50		29.04.2024	Wechsel Organ Kontrolle ruhender Verkehr per 1.1.2023
<b>1400</b>	<b>Allgemeines Rechtswesen</b>								
3130.05	Gebühren Präsidialabteilung	31'019.90	19'000.00	12'019.90	12'019.90			11.12.2023	Mehraufwand Migrationsdienst Kt. Bern
3130.06	Gebühren Bauwesen	41'431.90	28'000.00	13'431.90	13'431.90			11.12.2023	Anschlussgebühren Aarebeizli
3910.01	Interne Verrechnung von Dienstleistungen	175'980.00	134'900.00	41'080.00	41'080.00			29.04.2024	Mehrkosten infolge Aufstockung Stellenprozente Bauverwaltung
<b>1506</b>	<b>Regionale Feuerwehrorganisation</b>								
3612.02	Beitrag GV Feuerwehr Orpund-Safnern	202'564.10	191'000.00	11'564.10	11'564.10			29.04.2024	Ablieferung der Feuerwehersatzabgaben gem. Vertrag
<b>2110</b>	<b>Kindergarten</b>								
3612.05	Beitrag an GV Bildung Gottstatt	80'906.26	50'000.00	30'906.26	30'906.26			29.04.2024	Höhere Beitragsrechnungen des Verbandes infolge höheren Schülerzahlen

Konto-Nr.	Bezeichnung				Nachkredit			Beschluss- datum	Bemerkung
		Rechnung	Budget	Ueber- schi- eitung	gebunden	Nachkredit Kompetenz GR	Nachkredit Kompetenz GV		
		<b>6'687'354.59</b>	<b>4'545'940.00</b>	<b>2'141'414.59</b>	<b>1'847'183.41</b>	<b>294'231.18</b>	<b>0.00</b>		
<b>2120</b>	<b>Primarstufe</b>								
3104.01	Schulmaterial und Lehrmittel	74'346.72	59'000.00	15'346.72	15'346.72			29.04.2024	Abhängig von der Anzahl Schüler/innen
3104.02	Schulmaterial und Lehrmittel Handarbeiten/Werken	20'078.60	13'700.00	6'378.60	6'378.60			29.04.2024	Abhängig von der Anzahl Schüler/innen
3161.03	Mieten Geräte und Mobilien	20'782.20	12'230.00	8'552.20		8'552.20		29.04.2024	Höhere Mieten für Kopierer Schulhaus
3171.01	Exkursionen, Schulreisen & Lager	36'746.20	32'000.00	4'746.20		4'746.20		29.04.2024	Mehrkosten infolge höherer Schülerzahlen
3611.03	Beiträge an Kanton, Anteil Lehrerbildung	617'590.50	514'000.00	103'590.50	103'590.50			29.04.2024	Abhängig von der Anzahl Schüler/innen
3612.05	Beitrag an GV Bildung Gottstatt	140'860.04	83'000.00	57'860.04	57'860.04			29.04.2024	Höher Beitragsrechnungen des Verbandes infolge höheren Schülerzahlen
3632.01	Beiträge an Gemeinden / Gemeindeverbände	39'005.10	0.00	39'005.10	39'005.10			11.12.2023 / 29.04.2024	Auswärtiger Schulbesuch
<b>2130</b>	<b>Sekundarstufe</b>								
3632.01	Beiträge an Gemeinden / Gemeindeverbände	77'667.75	60'000.00	17'667.75	17'667.75			29.04.2024	Auswärtiger Schulbesuch
<b>2170</b>	<b>Schulliegenschaften</b>								
3010.02	Löhne Reinigungspersonal	61'881.25	37'500.00	24'381.25		24'381.25		11.12.2023 / 29.04.2024	Mehraufwand infolge Pensenerhöhung und Neuanstellung Reinigungsteam
3010.03	Löhne Hauswarte	222'480.50	210'000.00	12'480.50	12'480.50			29.04.2024	Unterjährige Neuanstellung Schulhauswarte
3050.01	AG-Beiträge AHV, IV, EO, ALV, Verw.kosten	17'770.20	7'500.00	10'270.20	10'270.20			29.04.2024	Höhere Abzüge infolge höherer Entlohnung
3101.02	Reinigungs- und Verbrauchsmaterial	47'548.15	28'000.00	19'548.15		19'548.15		11.12.2023	Höherer Reinigungs-/Verbrauchsmaterial verbrauch
3120.03	Ver- und Entsorgung Primarschulhaus II	124'611.85	114'100.00	10'511.85	10'511.85			29.04.2024	Höhere Strom- und Gaskosten der Versorger
3134.01	Sachversicherungsprämien	18'297.15	14'300.00	3'997.15	3'997.15			29.04.2024	Höhere Prämien infolge Aufstockung
3144.04	Unterhalt Schwimmbad	31'703.10	26'750.00	4'953.10		4'953.10		11.12.2023 / 29.04.2024	Mehraufwendungen Unterhalt Schwimmbad (Neuerfüllung)
3910.01	Interne Verrechnung Dienstleistungen	30'573.00	17'700.00	12'873.00	12'873.00			29.04.2024	Mehrkosten infolge Aufstockung Stellenprozente Bauverwaltung
<b>2180</b>	<b>Tagesbetreuung</b>								
3020.01	Löhne Tagesschulpersonal	321'704.40	278'000.00	43'704.40	43'704.40			29.04.2023	Mehr Personal infolge hoher Nachfrage Tagesschule
3105.01	Mahlzeiten Mittagstisch	52'032.55	26'000.00	26'032.55	26'032.55			15.05.2023 / 29.04.2024	Infolge Kündigung Köchin mussten die Mahlzeiten extern eingekauft werden
3180.04	Wertberichtigung gefährdete Forderungen	9'540.39	0.00	9'540.39	9'540.39			29.04.2024	
<b>2190</b>	<b>Schulleitung und Schulverwaltung</b>								
3010.01	Löhne Verwaltungspersonal	30'968.95	19'500.00	11'468.95	11'468.95			15.05.2023	Aufstockung Stellenetat Sekretariat
<b>5310</b>	<b>Alters- u. Hinterlassenenversicherung AHV</b>								
3910.01	Interne Verrechnung von Dienstleistungen	65'780.00	47'400.00	18'380.00		18'380.00		29.04.2024	Interne Verrechnung Lohnkosten AVH-Zweigstelle z.G. Funktion 0220
<b>5430</b>	<b>Alimentenbevorschussung und -inkasso</b>								
3637.02	Alimentenbevorschussung	252'778.00	177'000.00	75'778.00	75'778.00			29.04.2024	Dossierabhängig
<b>5444</b>	<b>Offene Kinder- und Jugendarbeit</b>								

Konto-Nr.	Bezeichnung				Nachkredit			Beschluss- datum	Bemerkung
		Rechnung	Budget	Ueber- schi- reitung	gebunden	Nachkredit Kompetenz GR	Nachkredit Kompetenz GV		
		<b>6'687'354.59</b>	<b>4'545'940.00</b>	<b>2'141'414.59</b>	<b>1'847'183.41</b>	<b>294'231.18</b>	<b>0.00</b>		
3632.01	Beiträge an Gemeinden/Gemeindeverbände	40'445.90	31'050.00	9'395.90	9'395.90			29.04.2024 Höhere Beitragsrechnungen des Verbandes infolge höheren Einwohnerzahlen	
<b>5450</b>	<b>Leistungen an Familien allgemein</b>								
3637.04	Betreuungsgutscheine	459'152.90	350'000.00	109'152.90	109'152.90			29.04.2024 Höhere Betreuungsstunden KITA und TEV; Teilerstattung des Kantons (Selbstbehalt Gemeinde=20%)	
<b>5790</b>	<b>Sozialbehörde, Sekretariat</b>								
3090.01	Aus- und Weiterbildung	3'846.15	700.00	3'146.15		3'146.15		11.12.2023 Mehrkosten aufgrund Neuanstellungen mit Weiterbildungsbedarf	
3132.01	Honorare Fachexperten Allg. HH	7'204.65	1'000.00	6'204.65		6'204.65		16.10.2023 Reorganisation Sozialdienst	
3133.01	Informatik Nutzungsaufwand	69'048.85	55'000.00	14'048.85	14'048.85			03.04.2023 Erweiterung Softwareprogramm RSD	
<b>5796</b>	<b>Regionaler Sozialdienst (Personalkosten)</b>								
3040.01	Betreuungszulagen	7'785.05	3'500.00	4'285.05	4'285.05			29.04.2024 Mehraufwand infolge Neuanstellungen	
3910.02	Interne Verrechnung von Lohnkosten	158'042.86	72'100.00	85'942.86	85'942.86			29.04.2024 Verrechnung Aufwand Verwaltung → Kostentransparenz	
<b>6150</b>	<b>Gemeindestrassen</b>								
3101.04	Bau- und Unterhaltsmaterial	7'263.65	3'000.00	4'263.65		4'263.65		11.12.2023 / 29.04.2024 Nichtbudgetierte Ausgaben, Betonblöcke, Baumaterialien	
3111.01	Anschaffung Maschinen, Geräte	18'532.40	15'500.00	3'032.40		3'032.40		16.10.2023 Anschaffung und Installation Defibrillatoren	
3141.01	Unterhalt Strassen / Verkehrswege	98'957.32	89'400.00	9'557.32		9'557.32		29.04.2024 Ersatz Poller infolge Kollision mit Bus	
3300.60	Planmässige Abschreibungen Mobilien VV	21'137.50	16'100.00	5'037.50		5'037.50		29.04.2024 Abschreibungen infolge Strassensanierungen	
3320.90	Planmässige Abschreibungen übrige immaterielle Anlagen	8'813.10	0.00	8'813.10		8'813.10		29.04.2024 Abschreibungen	
3910.01	Interne Verrechnung von Dienstleistungen	54'400.00	35'400.00	19'000.00		19'000.00		29.04.2024 Interne Verrechnung Lohnkosten Bauverwaltung z.G. Funktion 0220	
<b>7201</b>	<b>Abwasserentsorgung (Gemeindebetrieb)</b>								
3132.22	Nachführung Leitungskataster	26'843.15	15'000.00	11'843.15		11'843.15		29.04.2024 Mehrkosten Nachführung Leitungskataster	
3612.07	Interne Verrechnung von DL zG Verwaltung	54'400.00	38'700.00	15'700.00	15'700.00			29.04.2024 Mehrstunden durch Werkhof und Verwaltung	
3632.21	Betriebsbeitrag an ARO	269'381.00	263'300.00	6'081.00	6'081.00			29.04.2024 Mehrkosten gemäss Abrechnung ARO	
<b>7301</b>	<b>Abfall (Gemeindebetrieb)</b>								
3130.03	Betriebungskosten	8'295.05	4'500.00	3'795.05		3'795.05		29.04.2024 Mehraufwand Inkassokosten infolge regelmässiger Mahn- und Betriebungsläufe	
3130.32	Transport/Verwertung Kehricht	96'178.90	89'000.00	7'178.90	7'178.90			29.04.2024 Mehraufwand Kehrichtentsorgung	
3612.08	Interne Verrechnung von DL zG Verwaltung	32'026.00	24'400.00	7'626.00		7'626.00		29.04.2024 Mehrstunden durch Werkhof und Verwaltung	
<b>7500</b>	<b>Arten- und Landschaftsschutz</b>								
3910.01	Interne Verrechnung von Dienstleistungen	6'676.00	800.00	5'876.00		5'876.00		29.04.2024 Interne Verrechnung Naturschutzstätigkeit	
<b>7716</b>	<b>Regionale Friedhoforganisation</b>								
3910.01	Interne Verrechnung von Dienstleistungen	16'070.00	11'100.00	4'970.00		4'970.00		29.04.2024 Interne Verrechnung Stunden Werkhof zG Friedhof	

Konto-Nr.	Bezeichnung				Nachkredit				Bemerkung
		Rechnung	Budget	Ueber- schreitung	gebunden	Nachkredit Kompetenz GR	Nachkredit Kompetenz GV	Beschluss- datum	
		6'687'354.59	4'545'940.00	2'141'414.59	1'847'183.41	294'231.18	0.00		
<b>9100</b>	<b>Allgemeine Gemeindesteuern</b>								
3180.01	Wertberichtigung gefährdete Steuerguthaben	350'000.00	0.00	350'000.00	350'000.00			29.04.2024	gem. NESKO Abrechnung
<b>9610</b>	<b>Zinsen</b>								
3401.01	Verzinsung kurzfristige Schulden	14'311.11	0.00	14'311.11	14'311.11			29.04.2024	Zinsen um Liquidität zu erhalten
3406.01	Zinsen auf mittel- /langfristigen Schulden	161'295.16	145'000.00	16'295.16	16'295.16			29.04.2024	Höhere Zinsen infolge Ablösung alter Darlehen mit anschliessendem Neuabschluss
3409.01	Interne Verrechnung Zinsen Abwasser	9'138.22	0.00	9'138.22	9'138.22			29.04.2024	Verzinsung Werterhalt SF infolge Guthabenzinsen bei Banken ab 2023
<b>9900</b>	<b>nicht aufgeteilte Posten</b>								
3894.01	Einlage in finanzpolitische Reserven	612'195.90	0.00	612'195.90	612'195.90			29.04.2024	zwingend vorzunehmen gem. Art. 84 GV

## 11.9.1 weitere massgebende Angaben

### Wiederbeschaffungswert, Werterhaltungskosten und Einlage in die Spezialfinanzierung Werterhalt für die kommunalen Abwasseranlagen und gegebenenfalls den Gemeindeanteil an den regionalen Anlagen <sup>1</sup>

Rechnungsjahr: 2023

Gemeinde: Orpund

Kontaktperson: Jonathan Weiss

Telefon: 032 356 03 10

E-Mail: [jonathan.weiss@orpund.ch](mailto:jonathan.weiss@orpund.ch)

Datengrundlagen  AWA  
Gemeinde  Anlagenbuchhaltung

Aktualisierungsjahr:  
2023

Datengrundlagen  AWA  
Verband  Anlagenbuchhaltung

2023

	①	②	③	④	⑤	⑥
	Wiederbeschaffungswert in Fr.	Nutzungsdauer in Jahren	Erneuerungsrate in % (100/②)	Werterhaltungskosten in Fr./a (①*③)	Einlegesatz <sup>2</sup> %	Einlage in die Spezialfinanzierung in Fr./a (④*⑤)
<b>1. Gemeindeanlagen</b>						
1.1 Kanalisationen	27'858'898	80	1.25%	348'236	60%	208'942
1.2 Spezialbauwerke		50	2.00%	-		-
1.3 Abwasserreinigungsanlagen		33	3.00%	-		-
<b>Total 1 (1.1 - 1.3) bzw. mittlerer Einlegesatz (Spalte ⑤)</b>	<b>27'858'898</b>			<b>348'236</b>	<b>60%</b>	<b>208'942</b>

#### 2. Gemeindeanteil an regionalen Anlagen <sup>3</sup>

2.1 Kanalisationen	24.18%	4'461'452	80	1.25%	55'768	60%	33'461
2.2 Spezialbauwerke	24.18%	2'506'741	50	2.00%	50'135	60%	30'081
2.3 Abwasserreinigungsanlagen	24.18%	3'143'400	33	3.00%	94'302	60%	56'581
<b>Total 2 (2.1 - 2.3) bzw. mittlerer Einlegesatz (Spalte ⑤)</b>		<b>10'111'593</b>			<b>200'205</b>	<b>60%</b>	<b>120'123</b>
<b>Total 1 + 2 bzw. mittlerer Einlegesatz (Spalte ⑤)</b>		<b>37'970'491</b>			<b>548'441</b>	<b>60%</b>	<b>329'065</b>
Einmalige Anschlussgebühren, an Einlage angerechnet <sup>4</sup>							39'452
Einlage Spezialfinanzierung abzüglich Anschlussgebühren							<b>289'613</b>

⑦ Stand Verwaltungsvermögen	888'552	in Prozent von ①: (100*⑦/①)	2.3%	Höchstens Fr. 200 / EW <sup>5</sup>
⑧ Stand Spezialfinanzierung Werterhalt	5'735'232	in Prozent von ①: (100*⑧/①)	15.1%	
				EW <sup>6</sup>
				Fr./EW
				3'359
				98

Bemerkungen: Der Anteil der Gemeinde Orpund an den regionalen Anlagen beträgt 21.54%. / Die Anschlussgebühren werden gem. GRB ab 2019 nicht mehr an die Einlage angerechnet.  
Erhöhung der Wiederbeschaffungswerte im 2022 um CHF 42'055 gem. Mitteilung Schmied und Pletscher (CMI 11070 SF Abwasser)

Datum: 03. Mär 23

03. Mär 23

Unterschrift: sig. Jonathan Weiss, Finanzverwalter

<sup>1</sup> Diese Blatt ist Bestandteil der Jahresrechnung. Eine Kopie senden Sie bitte an das AWA:

[ae.awa@bve.be.ch](mailto:ae.awa@bve.be.ch)

<sup>2</sup> Die Einlage in die Spezialfinanzierung muss mindestens 60% betragen, solange der Bestand der SF Werterhalt nicht mehr als 25% des Wiederbeschaffungswertes beträgt.

<sup>3</sup> Daten des Teils 2 nur dann angeben, wenn der Verband die Einlage in die Spezialfinanzierung nicht selber vornimmt. (Anteil gemäss Kostenverteiler Verband).

<sup>4</sup> Die einmaligen Anschlussgebühren dürfen an die jährliche Einlage in die Spezialfinanzierung Werterhalt angerechnet werden.

<sup>5</sup> Gemäss Artikel 32, Absatz 4 KGV ist die Einlage in die Spezialfinanzierung auf jährlich Fr. 200 (Gemeinde und Region) pro Einwohnerwert beschränkt.

<sup>6</sup> Einwohnerwert (EW): Gemäss Artikel 36g KGV.

## 12.1 Bilanz

		1.1.2023	Zuwachs	Abgang	31.12.2023
<b>1</b>	<b>Aktiven</b>	<b>36'315'953.35</b>	<b>65'530'406.87</b>	<b>65'379'260.74</b>	<b>36'467'099.48</b>
<b>10</b>	<b>Finanzvermögen</b>	<b>18'823'068.42</b>	<b>61'570'341.92</b>	<b>63'013'952.84</b>	<b>17'379'457.50</b>
<b>100</b>	<b>Flüssige Mittel u. kurzfrist. Geldanlagen</b>	<b>2'955'091.70</b>	<b>30'380'762.50</b>	<b>30'996'662.06</b>	<b>2'339'192.14</b>
<b>1000</b>	<b>Kasse</b>	<b>9'918.25</b>	<b>52'474.90</b>	<b>35'058.50</b>	<b>27'334.65</b>
10001.01	Kasse	9'918.25	52'474.90	35'058.50	27'334.65
<b>1001</b>	<b>Post</b>	<b>235'323.84</b>	<b>17'665'901.06</b>	<b>17'540'022.63</b>	<b>361'202.27</b>
10010.01	Postcheck 25-2486-9	235'323.84	17'665'901.06	17'540'022.63	361'202.27
<b>1002</b>	<b>Bank</b>	<b>2'705'138.11</b>	<b>12'650'386.54</b>	<b>13'413'481.78</b>	<b>1'942'042.87</b>
10020.01	UBS Kto.Krt. 55-607.656.1	1'919'922.02	8'331'997.10	9'116'949.07	1'134'970.05
10020.02	Raiffeisenbank Seeland (Alimente)	410'078.88	218'965.80	266'378.27	362'666.41
10020.03	Raiffeisenbank Seeland (Sozialhilfe)	369'247.75	4'096'392.99	4'029'977.29	435'663.45
10020.04	Raiffeisenbank Seeland (FV)	5'889.46	3'030.65	177.15	8'742.96
<b>1004</b>	<b>Debit- und Kreditkarten</b>	<b>4'711.50</b>	<b>12'000.00</b>	<b>8'099.15</b>	<b>8'612.35</b>
10040.01	Debitkarte GR	4'711.50	10'000.00	8'099.15	6'612.35
10040.02	Debitkarte Schule		2'000.00		2'000.00
<b>101</b>	<b>Forderungen</b>	<b>6'521'279.17</b>	<b>31'136'679.42</b>	<b>31'534'004.43</b>	<b>6'123'954.16</b>
<b>1010</b>	<b>Ford. aus Lieferungen u. Leistungen ggü. Dritten</b>	<b>201'791.85</b>	<b>3'837'142.34</b>	<b>3'397'939.63</b>	<b>640'994.56</b>
10100.01	Ausstände diverse Debitoren	141'418.38	72'479.25	160'808.18	53'089.45
10100.02	Debitoren wiederkehrende Gebühren	42'071.90	1'289'976.60	915'316.22	416'732.28
10100.03	Hilfskonto manuelle Zahlungen		9'633.95	9'633.95	
10100.04	Debitoren Einmalfakturen	72'333.32	949'640.15	787'075.60	234'897.87
10100.06	Hilfskonto VESR (HRM2)		1'506'604.79	1'506'604.79	
10100.99	WB Ford./Lief. Gegenüber Dritten	-54'031.75	8'807.60	18'500.89	-63'725.04
<b>1012</b>	<b>Steuerforderungen</b>	<b>3'202'968.25</b>	<b>17'363'472.45</b>	<b>17'199'924.20</b>	<b>3'366'516.50</b>
10120.01	Steuerguthaben NESKO	3'667'335.90	9'019'860.65	8'563'289.10	4'123'907.45
10120.10	Girokonto Kanton	75'632.35	8'343'611.80	8'286'635.10	132'609.05
10120.99	WB auf Forderungen allg. Gemeindesteuern	-540'000.00		350'000.00	-890'000.00
<b>1014</b>	<b>Transferforderungen</b>	<b>2'930'863.50</b>	<b>3'791'711.23</b>	<b>4'785'861.80</b>	<b>1'936'712.93</b>
10140.01	Lastenausgleich Kanton Bern	2'930'863.50	3'791'711.23	4'785'861.80	1'936'712.93

## 12.1 Bilanz

		1.1.2023	Zuwachs	Abgang	31.12.2023
<b>1015</b>	<b>Interne Kontokorrente</b>		<b>5'780'194.45</b>	<b>5'780'194.45</b>	
10150.01	Durchgangskonto RSD (Postcheck SH)		375'000.00	375'000.00	
10150.02	Durchgangskonto RSD (Raiffeisenbank Alimente)		485'344.07	485'344.07	
10150.03	Durchgangskonto RSD (Raiffeisenbank Sozialhilfe)		4'919'850.38	4'919'850.38	
<b>1016</b>	<b>Vorschüsse für vorläuf. Verwaltungsausgaben</b>	<b>750.00</b>			<b>750.00</b>
10160.01	Vorschuss Kassen Schwimmbad	750.00			750.00
<b>1019</b>	<b>Übrige Forderungen</b>	<b>184'905.57</b>	<b>364'158.95</b>	<b>370'084.35</b>	<b>178'980.17</b>
10190.01	Verrechnungssteuer	3'703.00	4'870.25	3'703.00	4'870.25
10190.03	Umbuchungen ZE/ZA RSD	50.00	47'299.85	47'149.85	200.00
10190.04	Sammelkonto Sozialhilfe RSD	123'471.30	130'971.90	123'471.30	130'971.90
10190.05	Vorschuss Sozialhilfe RSD		78.00		78.00
10190.08	Sammelkonto Alimente Gläubiger	15'447.20		15'447.20	
10190.09	Durchgangskonto Alimente Inkassohilfe	40'752.22	42'860.02	40'752.22	42'860.02
10191.01	KK Familienausgleichskasse		30'560.00	30'560.00	
10192.31	MWST-Vorsteuer ER Abfall		-0.85	-0.85	
10192.80	MWST-Abrechnungskonto	1'481.85	107'519.78	109'001.63	
<b>104</b>	<b>Aktive Rechnungsabgrenzungen</b>	<b>486'008.55</b>		<b>483'286.35</b>	<b>2'722.20</b>
<b>1041</b>	<b>Sach- und übriger Betriebsaufwand</b>	<b>2'660.00</b>		<b>2'660.00</b>	
10410.01	Aktive RA Sach- und übriger Betriebsaufwand (SG 31)	2'660.00		2'660.00	
<b>1044</b>	<b>Finanzaufwand / Finanzertrag</b>	<b>2'722.20</b>			<b>2'722.20</b>
10440.01	Aktive RA Finanzaufwand/Finanzertrag (SG 34,44)	2'722.20			2'722.20
<b>1045</b>	<b>Übriger betrieblicher Ertrag</b>	<b>480'626.35</b>		<b>480'626.35</b>	
10450.01	Aktive RA Übriger betrieblicher Ertrag (SG 41,42,43)	480'626.35		480'626.35	
<b>107</b>	<b>Finanzanlagen</b>	<b>290'950.00</b>	<b>52'900.00</b>		<b>343'850.00</b>
<b>1070</b>	<b>Aktien und Anteilscheine</b>	<b>290'950.00</b>	<b>52'900.00</b>		<b>343'850.00</b>
10700.01	2300 N-Aktien BKW AG Bern (Nom. CHF 2.50)	290'950.00	52'900.00		343'850.00
<b>108</b>	<b>Sachanlagen FV</b>	<b>8'569'739.00</b>			<b>8'569'739.00</b>
<b>1080</b>	<b>Grundstücke FV</b>	<b>8'569'739.00</b>			<b>8'569'739.00</b>

## 12.1 Bilanz

		1.1.2023	Zuwachs	Abgang	31.12.2023
10800.01	Grundstücke FV	8'569'739.00			8'569'739.00
<b>14</b>	<b>Verwaltungsvermögen</b>	<b>17'492'884.93</b>	<b>3'960'064.95</b>	<b>2'365'307.90</b>	<b>19'087'641.98</b>
<b>140</b>	<b>Sachanlagen VV</b>	<b>14'984'651.80</b>	<b>2'503'018.80</b>	<b>1'685'270.50</b>	<b>15'802'400.10</b>
<b>1400</b>	<b>Grundstücke VV unüberbaut</b>	<b>138'800.00</b>			<b>138'800.00</b>
14000.01	Diverse Grundstücke	138'800.00			138'800.00
<b>1401</b>	<b>Strassen / Verkehrswege</b>	<b>1'042'331.00</b>	<b>282'615.65</b>	<b>55'004.65</b>	<b>1'269'942.00</b>
14010.01	Strassen	1'231'130.53	282'615.65		1'513'746.18
14010.99	WB Strassen	-188'799.53		55'004.65	-243'804.18
<b>1402</b>	<b>Wasserbau</b>	<b>112'508.00</b>	<b>2'052.85</b>	<b>2'545.85</b>	<b>112'015.00</b>
14020.01	Wasserbauten allg. Haushalt	121'559.20	2'052.85		123'612.05
14020.99	WB Wasserbauten allg. Haushalt	-9'051.20		2'545.85	-11'597.05
<b>1403</b>	<b>Tiefbauten</b>	<b>768'885.00</b>	<b>609'511.05</b>	<b>24'569.05</b>	<b>1'353'827.00</b>
14030.01	Tiefbauten allg. Haushalt	173'431.65			173'431.65
14030.99	WB Tiefbauten allg. Haushalt	-34'080.65		8'709.00	-42'789.65
14032.01	Tiefbauten Abwasser	655'489.10	609'511.05		1'265'000.15
14032.99	WB Tiefbauten Abwasser	-25'955.10		15'860.05	-41'815.15
<b>1404</b>	<b>Hochbauten</b>	<b>11'343'564.00</b>	<b>957'478.65</b>	<b>599'220.65</b>	<b>11'701'822.00</b>
14040.01	Hochbauten allg. Haushalt	13'534'243.57	957'478.65		14'491'722.22
14040.99	WB Hochbauten allg. Haushalt	-2'190'679.57		599'220.65	-2'789'900.22
<b>1406</b>	<b>Mobilien VV</b>	<b>192'923.00</b>	<b>93'158.15</b>	<b>38'271.15</b>	<b>247'810.00</b>
14060.01	Mobilien. Maschinen. Fahrzeuge	302'411.55	93'158.15		395'569.70
14060.99	WB Mobilien, Maschinen, Fahrzeuge	-109'488.55		38'271.15	-147'759.70
<b>1407</b>	<b>Anlagen im Bau VV</b>	<b>215'612.80</b>	<b>554'879.20</b>	<b>735'862.90</b>	<b>34'629.10</b>
14070.01	Anlagen in Bau Allg. Haushalt	31'392.95	147'541.20	144'305.05	34'629.10
14072.01	Anlagen in Bau Abwasser	184'219.85	407'338.00	591'557.85	
<b>1409</b>	<b>Übrige Sachanlagen</b>	<b>1'170'028.00</b>	<b>3'323.25</b>	<b>229'796.25</b>	<b>943'555.00</b>
14090.01	übrige Sachanlagen	154'696.65	3'323.25		158'019.90
14090.99	WB übrige Sachanlagen	-49'581.65		16'813.25	-66'394.90
14099.01	Bestehendes VV allgemeiner Haushalt	2'559'866.00			2'559'866.00
14099.99	WB bestehendes VV allgemeiner Haushalt	-1'494'953.00		212'983.00	-1'707'936.00

**12.1 Bilanz**

		<b>1.1.2023</b>	<b>Zuwachs</b>	<b>Abgang</b>	<b>31.12.2023</b>
<b>142</b>	<b>Immaterielle Anlagen</b>	<b>252'098.80</b>	<b>227'320.25</b>	<b>52'490.40</b>	<b>426'928.65</b>
<b>1420</b>	<b>Software</b>	<b>4'895.00</b>	<b>84'586.60</b>	<b>21'811.60</b>	<b>67'670.00</b>
14200.01	Informatik (Soft- und Hardware)	24'472.65	84'586.60		109'059.25
14200.99	WB Informatik (Soft- und Hardware)	-19'577.65		21'811.60	-41'389.25
<b>1427</b>	<b>Immaterielle Anlagen in Realisierung</b>	<b>137'043.80</b>	<b>36'047.85</b>		<b>173'091.65</b>
14270.01	Immaterielle Anlagen in Realisierung Allg.HH	69'971.60	31'096.75		101'068.35
14272.01	Immaterielle Anlagen in Realisierung Abwasser	37'350.10	4'951.10		42'301.20
14273.01	Immaterielle Anlagen in Realisierung Abfall	29'722.10			29'722.10
<b>1429</b>	<b>Übrige immaterielle Anlagen</b>	<b>110'160.00</b>	<b>106'685.80</b>	<b>30'678.80</b>	<b>186'167.00</b>
14290.01	übrige immaterielle Anlagen allg. HH	156'198.50	106'685.80		262'884.30
14290.99	WB übrige immaterielle Anlagen	-46'038.50		30'678.80	-76'717.30
<b>144</b>	<b>Darlehen</b>		<b>50'000.00</b>		<b>50'000.00</b>
<b>1446</b>	<b>Darlehen a.priv.Organisationen o.Erwerbszweck</b>		<b>50'000.00</b>		<b>50'000.00</b>
14460.01	Darlehen an FC-Orpund		50'000.00		50'000.00
<b>145</b>	<b>Beteiligungen, Grundkapitalien</b>	<b>239'006.00</b>			<b>239'006.00</b>
<b>1454</b>	<b>Beteilig.an öffentl.Unternehmungen</b>	<b>239'002.00</b>			<b>239'002.00</b>
14540.01	Beteiligungen an öffentlichen Unternehmungen	239'002.00			239'002.00
<b>1455</b>	<b>Beteilig.an privaten Unternehmungen</b>	<b>4.00</b>			<b>4.00</b>
14550.01	Beteiligungen an privaten Unternehmungen	4.00			4.00
<b>146</b>	<b>Investitionsbeiträge</b>	<b>2'017'128.33</b>	<b>1'179'725.90</b>	<b>627'547.00</b>	<b>2'569'307.23</b>
<b>1462</b>	<b>Invbeitr.an Gemeinden u.Gde.verbände</b>	<b>471'127.00</b>		<b>11'547.00</b>	<b>459'580.00</b>
14622.01	ARO Orpund	508'337.44			508'337.44
14622.99	WB Investitionsbeiträge an Gemeinden und Gemeindeverbände	-37'210.44		11'547.00	-48'757.44
<b>1466</b>	<b>Invbeitr.an priv.Org.o.Erwerbszweck</b>	<b>400'000.00</b>	<b>600'000.00</b>	<b>616'000.00</b>	<b>384'000.00</b>
14660.01	Investitionsbeitrag FC Klubhaus	400'000.00	600'000.00	600'000.00	400'000.00
14660.99	WB Investitionsbeiträge an private Organisationen			16'000.00	-16'000.00

**12.1 Bilanz**

		<b>1.1.2023</b>	<b>Zuwachs</b>	<b>Abgang</b>	<b>31.12.2023</b>
<b>1469</b>	<b>Investitionsbeiträge an Anlagen im Bau</b>	<b>1'146'001.33</b>	<b>579'725.90</b>		<b>1'725'727.23</b>
14692.01	Investitionsbeiträge an Anlagen im Bau Abwasser	1'146'001.33	579'725.90		1'725'727.23

## 12.1 Bilanz

		1.1.2023	Zuwachs	Abgang	31.12.2023
<b>2</b>	<b>Passiven</b>	<b>36'315'953.35</b>	<b>40'816'734.28</b>	<b>40'665'588.15</b>	<b>36'467'099.48</b>
<b>20</b>	<b>Fremdkapital</b>	<b>16'429'231.08</b>	<b>39'672'582.17</b>	<b>40'051'021.95</b>	<b>16'050'791.30</b>
<b>200</b>	<b>Laufende Verbindlichkeiten</b>	<b>1'236'284.83</b>	<b>29'637'661.22</b>	<b>29'976'571.75</b>	<b>897'374.30</b>
<b>2000</b>	<b>Lauf. Verb.a.Liefer.u.Leist.v.Dritten</b>	<b>1'217'837.78</b>	<b>10'022'703.15</b>	<b>10'358'977.78</b>	<b>881'563.15</b>
20000.01	Kreditoren (FIBU)	850'837.40	9'576'475.75	9'564'213.10	863'100.05
20000.02	Kreditoren (manuell)	74'843.58	8'993.25	82'674.93	1'161.90
20000.03	Debi Vorauszahlungen	7'125.60	-1'637.65		5'487.95
20000.04	Sammelkonto Mahngebühren		2'500.00	2'460.00	40.00
20000.05	Kreditor Akonto	288'712.10	-276'938.85		11'773.25
20001.01	Ausgleichskasse		354'604.70	354'604.70	
20001.02	Previs	-1'056.25	261'369.20	260'312.95	
20001.03	Unfall-Versicherung	-2'624.65	25'986.15	23'361.50	
20001.04	SUVA-Prämien		14'686.60	14'686.60	
20001.05	Krankentaggeld-Versicherung		19'628.70	19'628.70	
20001.06	Familienausgleichskasse		37'035.30	37'035.30	
<b>2001</b>	<b>Kontokorrente mit Dritten</b>		<b>202'564.10</b>	<b>202'564.10</b>	
20011.01	Gemeindeverband Feuerwehr Orpund-Safnern		202'564.10	202'564.10	
<b>2002</b>	<b>Steuern</b>	<b>12'380.55</b>	<b>91'039.75</b>	<b>103'420.30</b>	
20022.21	MWST-Umsatzsteuer ER Abwasser		-0.09	-0.09	
20022.31	MWST-Umsatzsteuer ER Abfall		-516.28	-516.28	
20022.80	MWST Abrechnungskonto	12'380.55	91'556.12	103'936.67	
<b>2004</b>	<b>Transfer-Verbindlichkeiten</b>	<b>6'066.50</b>	<b>19'321'354.22</b>	<b>19'311'609.57</b>	<b>15'811.15</b>
20040.01	Durchgang Saldi Post. Bank. Kasse	69.70	9'514'121.15	9'513'690.85	500.00
20040.02	Durchgangskonto Lohn	5'996.80	2'672'116.10	2'668'099.25	10'013.65
20040.03	Durchgangskonto Kartenzahlungen		35'859.50	35'859.50	
20040.04	Sammelkonto Sozialhilfe RSD		6'189'492.90	6'189'492.90	
20040.05	Vorschuss Sozialhilfe RSD		31'887.35	31'887.35	
20040.07	Sammelkonto Alimente Schuldner		214'083.80	214'083.80	
20040.08	Sammelkonto Alimente Gläubiger		379'584.55	374'287.05	5'297.50
20040.09	Durchgangskonto Alimente Inkassohilfe		256'501.42	256'501.42	
20040.11	Durchgang Div. Einnahm./Ausg. Kasse		27'707.45	27'707.45	
<b>201</b>	<b>Kurzfristige Finanzverbindlichkeiten</b>		<b>8'000'000.00</b>	<b>2'000'000.00</b>	<b>6'000'000.00</b>

## 12.1 Bilanz

		1.1.2023	Zuwachs	Abgang	31.12.2023
<b>2010</b>	<b>Verbindlichkeiten ggü.Finanzintermediären</b>		<b>2'000'000.00</b>	<b>2'000'000.00</b>	
20101.01	PostFinance, 28.03.2023 - 28.09.2023, 1.87%		1'000'000.00	1'000'000.00	
20101.02	PostFinance, 03.05.2023 - 03.08.2023, 1.86%		1'000'000.00	1'000'000.00	
<b>2014</b>	<b>Kurzfrist.Anteil langfrist.Verbindlichkeiten</b>		<b>6'000'000.00</b>		<b>6'000'000.00</b>
20144.03	0.10% Stiftung Auffangeinrichtung BVG (Rückzahlung per 14.06.2024)		5'000'000.00		5'000'000.00
20144.04	0.99% Postfinance (Rückzahlung per 23.12.2024)		1'000'000.00		1'000'000.00
<b>204</b>	<b>Passive Rechnungsabgrenzungen</b>	<b>177'870.60</b>	<b>34'807.85</b>	<b>73'550.20</b>	<b>139'128.25</b>
<b>2040</b>	<b>Personalaufwand</b>	<b>92'100.00</b>	<b>8'400.00</b>	<b>15'100.00</b>	<b>85'400.00</b>
20400.01	Passive RA Personalaufwand (SG 30)	92'100.00	8'400.00	15'100.00	85'400.00
<b>2041</b>	<b>Sach- und übriger Betriebsaufwand</b>	<b>29'214.80</b>	<b>2'607.85</b>	<b>29'214.80</b>	<b>2'607.85</b>
20410.01	Passive RA Sach- und übrige Betriebsaufwand (SG 31)	29'214.80	2'607.85	29'214.80	2'607.85
<b>2044</b>	<b>Finanzaufwand / Finanzertrag</b>	<b>56'555.80</b>	<b>23'800.00</b>	<b>29'235.40</b>	<b>51'120.40</b>
20440.01	Passive RA Finanzaufwand/Finanzertrag (SG 34,44)	56'555.80	23'800.00	29'235.40	51'120.40
<b>206</b>	<b>Langfristige Finanzverbindlichkeiten</b>	<b>15'000'000.00</b>	<b>2'000'000.00</b>	<b>8'000'000.00</b>	<b>9'000'000.00</b>
<b>2064</b>	<b>Darlehen, Schuldscheine</b>	<b>15'000'000.00</b>	<b>2'000'000.00</b>	<b>8'000'000.00</b>	<b>9'000'000.00</b>
20640.01	Stiftung Auffangeinrichtung BVG, 14.06.21 - 14.06.24, 0.10%	5'000'000.00		5'000'000.00	
20640.02	Kom.kredit Austria (12-Mt-LIBOR 4 %) 4.7.2008-4.7.2023, 2.99%	2'000'000.00		2'000'000.00	
20640.07	Postfinance. 22.12.2014 bis 23.12.2024, 0.99%	1'000'000.00		1'000'000.00	
20640.08	Postfinance. 19.03.2015 bis 19.03.2025, 0.69%	1'000'000.00			1'000'000.00
20640.09	Postfinance, 17.11.2015 bis 17.11.2025, 0.60%	1'000'000.00			1'000'000.00
20640.14	SUVA, 19.05.2022 bis 19.05.2027, 1.12%	2'000'000.00			2'000'000.00
20640.15	Postfinance, 17.11.2022 bis 17.11.2026, 1.89%	1'000'000.00			1'000'000.00
20640.16	Postfinance, 17.11.2022 bis 17.11.2028, 2.10%	2'000'000.00			2'000'000.00
20640.17	Postfinance, 30.06.2023 bis 30.06.2028, 2.38%		2'000'000.00		2'000'000.00
<b>209</b>	<b>Verbindlichk.ggü.SF u.Fonds im FK</b>	<b>15'075.65</b>	<b>113.10</b>	<b>900.00</b>	<b>14'288.75</b>

**12.1 Bilanz**

		1.1.2023	Zuwachs	Abgang	31.12.2023
<b>2092</b>	<b>Verbindlich.ggü.Legaten u. Stiftungen o.eig. Rechtspersönlichkeit im FK</b>	<b>15'075.65</b>	<b>113.10</b>	<b>900.00</b>	<b>14'288.75</b>
20920.02	Theaterfonds	11'197.15	84.00		11'281.15
20920.05	Grabunterhalt Nachlass Fuhrer B.	3'878.50	29.10	900.00	3'007.60
<b>29</b>	<b>Eigenkapital</b>	<b>19'886'722.27</b>	<b>1'144'152.11</b>	<b>614'566.20</b>	<b>20'416'308.18</b>
<b>290</b>	<b>Verpfl.(+),Vorschüsse(-)ggü.Spezialfin.</b>	<b>1'188'977.89</b>	<b>130'129.76</b>		<b>1'319'107.65</b>
<b>2900</b>	<b>Spezialfinanzierungen im EK</b>	<b>1'188'977.89</b>	<b>130'129.76</b>		<b>1'319'107.65</b>
29002.01	Spezialfinanzierung Abwasserentsorgung	888'552.04	2'549.05		891'101.09
29003.01	Spezialfinanzierung Abfall	300'425.85	127'580.71		428'006.56
<b>293</b>	<b>Vorfinanzierungen</b>	<b>5'846'129.22</b>	<b>329'308.95</b>	<b>58'836.80</b>	<b>6'116'601.37</b>
<b>2930</b>	<b>Vorfinanzierungen</b>	<b>5'846'129.22</b>	<b>329'308.95</b>	<b>58'836.80</b>	<b>6'116'601.37</b>
29300.01	Spezialfinanzierung Mehrwertabgabe altrechtlich	110'896.96	243.95		111'140.91
29302.01	Abwasserentsorgung Werterhalt	5'735'232.26	329'065.00	58'836.80	6'005'460.46
<b>294</b>	<b>Reserven</b>	<b>3'930'859.95</b>	<b>612'195.90</b>		<b>4'543'055.85</b>
<b>2940</b>	<b>Finanzpolitische Reserve</b>	<b>3'930'859.95</b>	<b>612'195.90</b>		<b>4'543'055.85</b>
29400.01	Zusätzliche Abschreibungen	3'930'859.95	612'195.90		4'543'055.85
<b>296</b>	<b>Neubewertungsreserve Finanzvermögen</b>	<b>4'897'138.05</b>		<b>555'729.40</b>	<b>4'341'408.65</b>
<b>2960</b>	<b>Neubewertungsreserve Finanzvermögen</b>	<b>4'897'138.05</b>		<b>555'729.40</b>	<b>4'341'408.65</b>
29600.01	Neubewertungsreserve Finanzvermögen	4'445'835.10		555'729.40	3'890'105.70
29601.01	Schwankungsreserve	451'302.95			451'302.95
<b>299</b>	<b>Bilanzüberschuss /-fehlbetrag</b>	<b>4'023'617.16</b>	<b>72'517.50</b>		<b>4'096'134.66</b>
<b>2990</b>	<b>Jahresergebnis</b>		<b>72'517.50</b>		<b>72'517.50</b>
29900.00	Jahresergebnis		72'517.50		72'517.50
<b>2999</b>	<b>Kumulierte Ergebnisse der Vorjahre</b>	<b>4'023'617.16</b>			<b>4'023'617.16</b>
29990.01	Kumulierte Ergebnisse der Vorjahre	4'023'617.16			4'023'617.16

## 12.2 Erfolgsrechnung nach Funktionen

		Rechnung 2023		Budget 2023		Rechnung 2022	
		Aufwand	Ertrag	Aufwand	Ertrag	Aufwand	Ertrag
	<b>FUNKTIONALE GLIEDERUNG</b>	<b>19'653'291.56</b>	<b>19'653'291.56</b>	<b>18'618'826.00</b>	<b>18'618'826.00</b>	<b>18'334'123.65</b>	<b>18'334'123.65</b>
<b>0</b>	<b>Allgemeine Verwaltung</b>	<b>1'565'748.76</b>	<b>506'230.95</b>	<b>1'458'300.00</b>	<b>381'150.00</b>	<b>1'430'349.85</b>	<b>402'103.45</b>
	Nettoaufwand		1'059'517.81		1'077'150.00		1'028'246.40
<b>0110</b>	<b>Legislative</b>	<b>40'983.02</b>		<b>29'500.00</b>		<b>37'669.06</b>	
3000.01	Entschädigungen Wahlausschuss	3'540.00		3'000.00		2'280.00	
3053.01	AG-Beiträge an Unfallversicherung	0.60					
3055.01	AG-Beiträge an Krankentaggeldversicherung	0.35					
3102.02	Stimmmaterial, Drucksachen, Inserate	8'010.10		5'000.00		7'095.00	
3130.01	Telefon, Porti	5'455.02		5'500.00		7'001.31	
3130.04	Dienstleistungen Dritter	5'854.95		3'000.00		4'475.95	
3132.01	Honorare Fachexperten Allg.HH	15'377.10		10'000.00		14'551.55	
3170.01	Spesenentschädigungen	2'744.90		3'000.00		2'265.25	
<b>0120</b>	<b>Exekutive</b>	<b>156'978.80</b>	<b>1'200.00</b>	<b>158'370.00</b>		<b>164'004.35</b>	<b>1'980.00</b>
3000.02	Entschädigungen, Sitzungsgelder	115'655.60		111'000.00		115'205.35	
3050.01	AG-Beiträge AHV, IV,EO, ALV, Verwaltungsk.	5'358.70		8'000.00		5'145.45	
3053.01	AG-Beiträge an Unfallversicherung	290.60		320.00		290.00	
3054.01	AG-Beiträge an Familienausgleichskasse	1'245.75		1'200.00		1'189.35	
3055.01	AG-Beiträge an Krankentaggeldversicherung	0.35					
3090.01	Aus- und Weiterbildung	3'123.00		6'000.00		2'750.00	
3100.01	Büromaterial			500.00		101.55	
3102.01	Drucksachen, Publikationen			150.00			
3132.01	Honorare Fachexperten Allg.HH			1'200.00			
3134.01	Sachversicherungsprämien	2'418.50		2'000.00		2'268.90	
3170.01	Spesenentschädigungen	1'259.05		12'000.00		2'162.35	
3170.02	Gemeinderatskredit	27'627.25		16'000.00		34'891.40	
4310.01	Eigenleistungen zu Lasten IR Projekte						780.00
4910.01	Interne Verrechnung von Dienstleistungen		1'200.00				1'200.00
<b>0220</b>	<b>Allgemeine Dienste, übrige</b>	<b>1'240'960.94</b>	<b>425'085.10</b>	<b>1'174'600.00</b>	<b>309'750.00</b>	<b>1'143'657.44</b>	<b>328'784.85</b>
3010.01	Löhne Verwaltungspersonal	720'626.00		710'000.00		656'616.30	
3010.09	Taggelder, Erwerbsersatz	-2'722.80				-59'164.25	
3040.01	Betreuungszulagen	2'736.00		4'600.00		5'144.00	
3050.01	AG-Beiträge AHV, IV,EO, ALV, Verwaltungsk.	46'935.15		45'000.00		38'514.55	
3052.01	AG-Beiträge an Pensionskasse	37'599.85		51'500.00		32'482.20	
3053.01	AG-Beiträge an Unfallversicherung	14'156.50		10'500.00		9'627.20	
3054.01	AG-Beiträge an Familienausgleichskasse	10'901.90		11'400.00		8'821.05	

## 12.2 Erfolgsrechnung nach Funktionen

		Rechnung 2023		Budget 2023		Rechnung 2022	
		Aufwand	Ertrag	Aufwand	Ertrag	Aufwand	Ertrag
3055.01	AG-Beiträge an Krankentaggeldversicherung	6'003.10		5'800.00		4'986.10	
3090.01	Aus- und Weiterbildung	20'881.80		20'900.00		27'083.05	
3091.01	Personalwerbung	418.65		500.00		3'400.75	
3099.01	Übriger Personalaufwand	37'893.85		4'000.00		12'636.25	
3100.01	Büromaterial	9'696.25		8'500.00		14'431.45	
3101.01	Verbrauchsmaterial	288.20		1'000.00		573.55	
3101.07	Verbrauchsmaterial Cafeteria (Kaffee, Milch etc.)	2'149.70				1'312.00	
3102.01	Drucksachen, Publikationen	4'692.50		2'400.00		795.75	
3103.01	Fachliteratur, Zeitschriften	840.05		500.00		681.00	
3110.01	Anschaffungen Mobiliar	678.05		2'000.00		4'262.20	
3111.01	Anschaffung Maschinen, Geräte	3'143.05		2'000.00		6'665.90	
3113.01	Anschaffung EDV	7'622.40		1'000.00		2'946.80	
3118.01	Anschaffung Software/Lizenzen	27'923.40		25'000.00		24'542.90	
3130.01	Telefon, Porti	8'934.03		9'000.00		9'128.71	
3130.02	Post- und Bankspesen	6'925.86		3'400.00		3'173.73	
3130.03	Betriebskosten	2'354.00		2'600.00		200.00	
3130.16	Aktenvernichtung	751.80		900.00		730.20	
3132.01	Honorare Fachexperten Allg.HH	40'827.25		50'000.00		174'778.25	
3133.01	Informatik-Nutzungsaufwand	155'044.10		131'750.00		104'341.95	
3134.01	Sachversicherungsprämien	4'636.05		2'600.00		3'037.10	
3150.01	Unterhalt Büromobiliar, -maschinen	1'245.40		500.00		495.40	
3153.01	Unterhalt Informatik (Hardware)	128.00					
3161.03	Mieten Geräte und Mobilien	3'616.10		3'600.00		3'592.85	
3170.01	Spesenentschädigungen	2'876.65		2'800.00		1'533.50	
3180.04	Wertberichtigung gefährdete Forderungen	18.00				-174.80	
3300.60	Planmässige Abschreibungen Mobilien VV	3'942.30		4'200.00		1'497.00	
3320.00	Planmässige Abschreibungen Informatik	8'458.30		9'000.00			
3611.01	Entschädigungen an Kanton	45'168.50		44'500.00		42'095.80	
3612.01	Mitglieder-/Jahresbeiträge	3'028.00		2'550.00		2'549.00	
3636.01	Mitglieder-/Jahresbeiträge	543.00		600.00		320.00	
4240.21	Benützungsgebühren		134.50				
4260.01	Rückerstattungen Dritter		8'631.10		5'000.00		4'432.55
4260.09	Rückerstatt. Personalbezug Kaffee		1'980.00				1'171.00
4611.02	Entschädigung Registerführung Quellensteuer		543.00		350.00		411.00
4611.07	Entschädigung Registerführung Kirchensteuer		2'279.00		2'400.00		2'339.00
4612.02	Interne Verrechnung von DL zL Abwasser		54'400.00		48'800.00		38'666.00
4612.03	Interne Verrechnung von DL zL Abfall		16'300.00		5'000.00		15'100.00
4900.01	Interne Verrechnung von Material- u. Warenbezüge		892.20		700.00		900.00
4910.01	Interne Verrechnung von Dienstleistungen		334'810.00		243'000.00		260'950.00
4930.01	Interne Verrechnung von Betriebs- u. Verwaltungskosten		2'596.80		2'000.00		2'296.80

## 12.2 Erfolgsrechnung nach Funktionen

		Rechnung 2023		Budget 2023		Rechnung 2022	
		Aufwand	Ertrag	Aufwand	Ertrag	Aufwand	Ertrag
4950.01	Interne Verrechnung Abschreibungen		2'518.50		2'500.00		2'518.50
<b>0290</b>	<b>Verwaltungsliegenschaften</b>	<b>126'826.00</b>	<b>79'945.85</b>	<b>95'830.00</b>	<b>71'400.00</b>	<b>85'019.00</b>	<b>71'338.60</b>
3010.02	Löhne Reinigungspersonal	19'737.55		16'000.00		26'721.05	
3010.09	Taggelder, Erwerbsersatz	-1'122.15				-3'690.85	
3049.01	Ortszulagen	329.75		300.00		430.20	
3050.01	AG-Beiträge AHV, IV,EO, ALV, Verwaltungsk.	1'165.05		1'000.00		1'519.90	
3053.01	AG-Beiträge an Unfallversicherung	225.10		500.00		335.95	
3054.01	AG-Beiträge an Familienausgleichskasse	269.90		260.00		353.35	
3055.01	AG-Beiträge an Krankentaggeldversicherung	144.75		150.00		189.05	
3099.01	Übriger Personalaufwand	418.00		300.00		154.90	
3101.01	Verbrauchsmaterial	242.55				506.95	
3110.01	Anschaffungen Mobiliar	493.25		1'000.00		34.95	
3111.01	Anschaffung Maschinen, Geräte	246.65		500.00			
3120.01	Ver- und Entsorgung	24'628.40		16'620.00		16'209.25	
3130.04	Dienstleistungen Dritter	2'681.75		2'750.00		2'591.25	
3134.01	Sachversicherungsprämien	4'105.65		3'850.00		4'182.35	
3144.01	Unterhalt Hochbauten	55'808.80		36'700.00		19'630.70	
3151.01	Unterhalt Büromöbel und -geräte			500.00			
3170.01	Spesenentschädigungen			100.00			
3300.40	Planmässige Abschreibungen Hochbauten	5'156.00		4'900.00		5'156.00	
3320.00	Planmässige Abschreibungen Informatik	4'895.00		4'900.00		4'894.00	
3900.01	Interne Verrechn.von Material- u. Warenbez.	2'000.00		2'000.00		2'000.00	
3910.01	Interne Verrechnung von Dienstleistungen	5'400.00		3'500.00		3'800.00	
4260.01	Rückerstattungen Dritter		8'995.85				388.60
4470.01	Pacht- und Mietzinse		13'100.00		13'500.00		13'100.00
4920.01	Interne Verrechnung von Raumkosten		57'850.00		57'900.00		57'850.00
<b>1</b>	<b>Öffentliche Ordnung und Sicherheit, Verteidigung</b>	<b>587'638.97</b>	<b>406'903.18</b>	<b>514'376.00</b>	<b>360'600.00</b>	<b>525'340.95</b>	<b>357'734.28</b>
	Nettoaufwand		180'735.79		153'776.00		167'606.67
<b>1110</b>	<b>Polizei</b>	<b>27'588.50</b>	<b>26'742.00</b>	<b>16'576.00</b>	<b>20'800.00</b>	<b>28'071.40</b>	<b>19'900.00</b>
3130.04	Dienstleistungen Dritter	20'151.50		8'840.00		8'704.00	
3612.01	Mitglieder-/Jahresbeiträge	100.00		100.00		100.00	
3631.04	Pauschalierung der Interventionskosten	7'337.00		7'636.00		19'267.40	
4270.01	Bussen		26'742.00		20'800.00		19'900.00
<b>1400</b>	<b>Allgemeines Rechtswesen</b>	<b>290'323.19</b>	<b>160'314.18</b>	<b>217'700.00</b>	<b>117'000.00</b>	<b>225'942.85</b>	<b>114'794.28</b>
3100.01	Büromaterial	1'754.25		700.00		2'237.75	
3102.01	Drucksachen, Publikationen	2'171.75		2'500.00		4'003.15	

## 12.2 Erfolgsrechnung nach Funktionen

		Rechnung 2023		Budget 2023		Rechnung 2022	
		Aufwand	Ertrag	Aufwand	Ertrag	Aufwand	Ertrag
3130.03	Betriebskosten	646.20		400.00		337.40	
3130.05	Gebühren Präsidialabteilung	31'019.90		19'000.00		25'246.60	
3130.06	Gebühren Bauwesen	41'431.90		28'000.00		27'722.75	
3130.12	Gebühren Einbürgerungen	7'475.00		10'000.00		6'900.00	
3132.01	Honorare Fachexperten Allg.HH	17'349.10		15'000.00		15'256.25	
3180.04	Wertberichtigung gefährdete Forderungen	5'229.22				-2'358.80	
3181.01	Forderungsverluste	634.57		200.00		97.30	
3611.02	Entschädigungen an Kanton amtl. Bewertung	6'631.30		7'000.00		4'640.45	
3910.01	Interne Verrechnung von Dienstleistungen	175'980.00		134'900.00		141'860.00	
4210.01	Mahngebühren						20.00
4210.02	Gebühren für Amtshandlungen (Präsidialabteilung)		21'851.00		20'000.00		19'414.13
4210.03	Gebühren für Amtshandlungen (Einbürgerungen)		8'350.00		8'000.00		9'900.00
4210.04	Gebühren für Amtshandlungen (Bauwesen)		23'863.45		30'000.00		29'159.15
4260.01	Rückerstattungen Dritter		43'508.88		20'000.00		24'018.25
4260.04	Rückerstattungen Dritter (Bauwesen)		41'002.10		25'000.00		24'216.80
4290.01	Eingang abgeschriebene Forderungen		52.00				
4611.01	Rückerstattungen Kanton		138.30				90.00
4612.04	Entschädigungen Führung Bauverwaltung		21'548.45		14'000.00		7'975.95
<b>1506</b>	<b>Regionale Feuerwehrorganisation</b>	<b>213'793.00</b>	<b>213'793.00</b>	<b>200'000.00</b>	<b>200'000.00</b>	<b>185'224.00</b>	<b>185'224.00</b>
3130.03	Betriebskosten	30.00		200.00		22.30	
3181.05	Forderungsverluste Wehrdienste	11'198.90		8'800.00		9'696.00	
3612.02	Beitrag GV Feuerwehr Orpund-Safnern	202'564.10		191'000.00		175'505.70	
4200.01	Ersatzabgaben Feuerwehrdienstpflicht		213'793.00		200'000.00		185'224.00
<b>1610</b>	<b>Militärische Verteidigung</b>	<b>4'000.00</b>		<b>4'000.00</b>		<b>4'000.00</b>	
3161.01	Benützungskosten Schiessanlage Moos	4'000.00		4'000.00		4'000.00	
<b>1620</b>	<b>Zivilschutz</b>	<b>48'303.93</b>	<b>6'054.00</b>	<b>70'700.00</b>	<b>22'800.00</b>	<b>78'154.10</b>	<b>37'816.00</b>
3120.01	Ver- und Entsorgung	8'250.55		7'800.00		6'595.75	
3130.01	Telefon, Porti	303.00		650.00		303.00	
3134.01	Sachversicherungsprämien	1'288.45		1'100.00		1'139.55	
3144.01	Unterhalt Hochbauten	640.00		20'150.00		953.40	
3612.01	Mitglieder-/Jahresbeiträge	37'821.93		41'000.00		35'496.40	
3893.01	Einlage in SF Mehrwertabgabe					33'666.00	
4470.01	Pacht- und Mietzinse		1'000.00		300.00		350.00
4631.01	Beiträge vom Kanton		5'054.00		22'500.00		37'466.00
<b>1621</b>	<b>Ziviler Gemeindeführungsstab</b>	<b>3'630.35</b>		<b>5'400.00</b>		<b>3'948.60</b>	
3612.04	Beitrag RFO BASSS	3'630.35		5'400.00		3'948.60	

## 12.2 Erfolgsrechnung nach Funktionen

		Rechnung 2023		Budget 2023		Rechnung 2022	
		Aufwand	Ertrag	Aufwand	Ertrag	Aufwand	Ertrag
<b>2</b>	<b>Bildung</b>	<b>4'565'218.87</b>	<b>901'253.35</b>	<b>4'520'200.00</b>	<b>841'010.00</b>	<b>4'033'368.75</b>	<b>682'966.55</b>
	Nettoaufwand		3'663'965.52		3'679'190.00		3'350'402.20
<b>2110</b>	<b>Kindergarten</b>	<b>262'054.11</b>		<b>252'250.00</b>		<b>267'915.95</b>	
3101.01	Verbrauchsmaterial					201.00	
3102.01	Drucksachen, Publikationen			100.00			
3103.01	Fachliteratur, Zeitschriften	127.50		200.00		99.00	
3104.01	Schulmaterial und Lehrmittel	14'757.45		15'200.00		15'011.15	
3113.01	Anschaffung EDV			200.00			
3119.01	Anschaffungen Mobilien	6'966.00		8'150.00		5'520.60	
3130.01	Telefon, Porti	20.75		700.00			
3159.01	Unterhalt Mobiliar	326.95		500.00		707.40	
3170.01	Spesenentschädigungen			400.00		11.35	
3171.01	Exkursionen, Schulreisen und Lager	248.20		3'000.00		464.85	
3611.03	Beiträge an Kanton, Anteil Lehrerbesoldungen	157'701.00		164'000.00		152'641.95	
3612.05	Beitrag an GV Bildung Gottstatt	80'906.26		50'000.00		85'957.65	
3632.01	Beiträge an Gemeinden / Gemeindeverbände			8'800.00		6'301.00	
3900.01	Interne Verrechn.von Material- u. Warenbez.	1'000.00		1'000.00		1'000.00	
<b>2120</b>	<b>Primarstufe</b>	<b>1'088'926.09</b>	<b>29'669.30</b>	<b>888'430.00</b>	<b>12'000.00</b>	<b>952'336.75</b>	<b>5'347.40</b>
3090.01	Aus- und Weiterbildung	4'698.50		6'600.00		6'762.15	
3099.01	Übriger Personalaufwand	7'131.30		9'000.00		12'064.10	
3100.01	Büromaterial	19'857.88		19'400.00		16'729.00	
3102.01	Drucksachen, Publikationen	50.00		200.00			
3103.01	Fachliteratur, Zeitschriften	6'716.40		6'800.00		6'271.55	
3104.01	Schulmaterial und Lehrmittel	74'346.72		59'000.00		71'843.45	
3104.02	Schulmaterial und Lehrmittel Handarbeiten/Werken	20'078.60		13'700.00		16'232.05	
3113.01	Anschaffung EDV	5'143.65		15'000.00		6'237.25	
3118.01	Anschaffung Software/Lizenzen	10'394.65		9'000.00		6'446.85	
3119.01	Anschaffungen Mobilien	53'611.45		57'000.00		39'231.75	
3130.01	Telefon, Porti	2'703.05		4'500.00		2'077.65	
3132.01	Honorare Fachexperten Allg.HH	10'019.50		21'000.00		5'162.35	
3153.01	Unterhalt Informatik (Hardware)	4'076.50		3'000.00		5'501.90	
3159.01	Unterhalt Mobiliar	5'384.45		14'000.00		2'310.45	
3161.03	Mieten Geräte und Mobilien	20'782.20		12'230.00		17'588.15	
3170.01	Spesenentschädigungen	2'612.70		2'400.00			
3171.01	Exkursionen, Schulreisen und Lager	36'746.20		32'000.00		25'723.70	
3300.60	Planmässige Abschreibungen Mobilien VV	7'116.70		6'600.00		4'672.50	
3611.03	Beiträge an Kanton, Anteil Lehrerbesoldungen	617'590.50		514'000.00		542'990.60	

## 12.2 Erfolgsrechnung nach Funktionen

		Rechnung 2023		Budget 2023		Rechnung 2022	
		Aufwand	Ertrag	Aufwand	Ertrag	Aufwand	Ertrag
3612.05	Beitrag an GV Bildung Gottstatt	140'860.04		83'000.00		121'089.20	
3632.01	Beiträge an Gemeinden / Gemeindeverbände	39'005.10				43'402.10	
4260.01	Rückerstattungen Dritter		5'321.50		11'000.00		3'547.40
4260.10	Elternbeiträge Lager, Schulreisen		11'104.60				
4611.01	Rückerstattungen Kanton		12'243.20				
4631.01	Beiträge vom Kanton						800.00
4900.01	Interne Verrechnung von Material- u. Warenbezüge		1'000.00		1'000.00		1'000.00
<b>2130</b>	<b>Sekundarstufe I</b>	<b>1'114'710.70</b>	<b>221'696.50</b>	<b>1'266'600.00</b>	<b>222'000.00</b>	<b>1'030'180.05</b>	<b>256'268.30</b>
3090.01	Aus- und Weiterbildung					2'200.00	
3130.01	Telefon, Porti	246.25		100.00			
3170.01	Spesenentschädigungen			500.00			
3612.05	Beitrag an GV Bildung Gottstatt	1'036'796.70		1'206'000.00		1'015'694.50	
3632.01	Beiträge an Gemeinden / Gemeindeverbände	77'667.75		60'000.00		12'285.55	
4611.01	Rückerstattungen Kanton		221'696.50		222'000.00		256'268.30
<b>2140</b>	<b>Musikschule</b>	<b>51'389.70</b>		<b>66'000.00</b>		<b>77'665.15</b>	
3632.01	Beiträge an Gemeinden / Gemeindeverbände	51'389.70		66'000.00		77'665.15	
<b>2170</b>	<b>Schulliegenschaften</b>	<b>1'455'721.55</b>	<b>112'202.65</b>	<b>1'413'450.00</b>	<b>104'000.00</b>	<b>1'190'646.20</b>	<b>110'661.50</b>
3010.02	Löhne Reinigungspersonal	61'881.25		37'500.00		34'285.15	
3010.03	Löhne Hauswarte	222'480.50		210'000.00		211'059.40	
3010.04	Löhne Aufsicht Schwimmbad	26'351.90		29'300.00		26'458.60	
3040.01	Betreuungszulagen	2'189.15		2'200.00		2'202.10	
3049.01	Ortszulagen	3'456.10		2'900.00		3'120.35	
3050.01	AG-Beiträge AHV, IV,EO, ALV, Verwaltungsk.	17'770.20		7'500.00		15'353.90	
3052.01	AG-Beiträge an Pensionskasse	17'221.20		16'200.00		15'385.80	
3053.01	AG-Beiträge an Unfallversicherung	5'889.40		7'000.00		5'376.80	
3054.01	AG-Beiträge an Familienausgleichskasse	4'117.35		4'500.00		3'573.60	
3055.01	AG-Beiträge an Krankentaggeldversicherung	2'357.35		2'300.00		2'015.65	
3090.01	Aus- und Weiterbildung	1'887.70		3'000.00		2'542.80	
3099.01	Übriger Personalaufwand	1'949.85		1'000.00		464.65	
3101.02	Reinigungs- und Verbrauchsmaterial	47'548.15		28'000.00		31'688.90	
3102.01	Drucksachen, Publikationen	181.00		200.00		181.00	
3111.01	Anschaffung Maschinen, Geräte	23'606.85		21'800.00		6'782.75	
3112.01	Anschaffung Dienstkleider	559.55		600.00		169.00	
3119.01	Anschaffungen Mobilien					930.65	
3120.02	Ver- und Entsorgung Primarschulhaus I	82'981.65		103'850.00		28'546.50	
3120.03	Ver- und Entsorgung Primarschulhaus II	124'611.85		114'100.00		39'450.80	
3120.06	Ver- und Entsorgung Tagesschule	5'228.90		6'800.00		4'390.75	

## 12.2 Erfolgsrechnung nach Funktionen

		Rechnung 2023		Budget 2023		Rechnung 2022	
		Aufwand	Ertrag	Aufwand	Ertrag	Aufwand	Ertrag
3134.01	Sachversicherungsprämien	18'297.15		14'300.00		16'708.35	
3144.02	Unterhalt Primarschulhaus I	55'367.95		59'350.00		66'008.60	
3144.03	Unterhalt Primarschulhaus II	31'148.75		29'000.00		23'178.60	
3144.04	Unterhalt Schwimmbad	31'703.10		26'750.00		35'349.40	
3144.05	Unterhalt Tagesschule	10'568.55		13'100.00		14'589.85	
3151.02	Unterhalt Maschinen, Werkzeuge, Fahrzeuge	2'707.95		2'000.00		2'946.30	
3170.01	Spesenentschädigungen	1'341.60				828.00	
3180.04	Wertberichtigung gefährdete Forderungen					-464.00	
3300.30	Planmässige Abschreibungen übrige Tiefbauten	8'709.00		9'500.00		8'709.95	
3300.40	Planmässige Abschreibungen Hochbauten	591'946.60		623'500.00		548'530.30	
3300.60	Planmässige Abschreibungen Mobilien VV	4'143.00		2'600.00		4'143.05	
3300.90	Planmässige Abschreibungen übrige Sachanlagen	16'345.00		16'000.00		16'344.65	
3635.01	Verschiedene Beiträge	600.00		600.00		600.00	
3900.01	Interne Verrechn.von Material- u. Warenbez.			300.00			
3910.01	Interne Verrechnung von Dienstleistungen	30'573.00		17'700.00		19'194.00	
4240.01	Eintritte Schwimmbad		12'133.00		12'000.00		12'550.00
4260.01	Rückerstattungen Dritter		3'129.65		7'000.00		26'500.25
4470.01	Pacht- und Mietzinse		25'240.00		25'000.00		25'240.00
4472.01	Vergütung für Benützung öff. Anlagen		400.00		1'000.00		300.00
4472.02	Vergütung für Benützung Schwimmbad		62'300.00		50'000.00		37'071.25
4900.01	Interne Verrechnung von Material- u. Warenbezüge		2'000.00		2'000.00		2'000.00
4910.01	Interne Verrechnung von Dienstleistungen		7'000.00		7'000.00		7'000.00
<b>2180</b>	<b>Tagesbetreuung</b>	<b>406'175.29</b>	<b>406'502.05</b>	<b>433'180.00</b>	<b>395'000.00</b>	<b>353'166.90</b>	<b>216'140.30</b>
3000.02	Entschädigungen, Sitzungsgelder			1'500.00			
3010.09	Taggelder, Erwerbsersatz	-33'945.00					
3020.01	Löhne Tagesschulpersonal	321'704.40		278'000.00		261'733.10	
3040.01	Betreuungszulagen	2'149.35		1'760.00		2'378.85	
3049.01	Ortszulagen	2'466.85		2'400.00		2'925.80	
3050.01	AG-Beiträge AHV, IV,EO, ALV, Verwaltungsk.	18'534.50		17'800.00		17'011.00	
3052.01	AG-Beiträge an Pensionskasse	13'118.15		15'600.00		15'246.05	
3053.01	AG-Beiträge an Unfallversicherung	2'957.40		3'900.00		2'791.05	
3054.01	AG-Beiträge an Familienausgleichskasse	4'294.40		4'200.00		3'958.95	
3055.01	AG-Beiträge an Krankentaggeldversicherung	2'327.25		2'100.00		2'140.80	
3090.01	Aus- und Weiterbildung	1'280.00		3'000.00		3'100.00	
3091.01	Personalwerbung			200.00			
3099.01	Übriger Personalaufwand	1'560.30		600.00		661.05	
3100.01	Büromaterial	675.15		800.00		543.85	
3101.01	Verbrauchsmaterial	1'776.50		2'500.00		2'573.15	
3104.01	Schulmaterial und Lehrmittel	576.50		1'000.00			

## 12.2 Erfolgsrechnung nach Funktionen

		Rechnung 2023		Budget 2023		Rechnung 2022	
		Aufwand	Ertrag	Aufwand	Ertrag	Aufwand	Ertrag
3105.01	Mahlzeiten Mittagstisch	52'032.55		26'000.00		27'691.75	
3111.01	Anschaffung Maschinen, Geräte	581.05		300.00		937.00	
3119.01	Anschaffungen Mobilien	2'079.70		3'400.00		4'563.55	
3130.01	Telefon, Porti	958.80		1'000.00		829.90	
3130.03	Betriebskosten	354.90		200.00		193.55	
3130.07	Mitglieder-/Verbandsbeiträge	472.50		120.00		120.00	
3132.01	Honorare Fachexperten Allg.HH			8'000.00			
3170.01	Spesenentschädigungen	101.35		1'200.00		957.20	
3171.01	Exkursionen, Schulreisen und Lager	578.30		1'300.00		220.30	
3180.04	Wertberichtigung gefährdete Forderungen	9'540.39				1'732.85	
3181.01	Forderungsverluste			1'300.00		566.35	
3611.03	Beiträge an Kanton, Anteil Lehrerbesoldungen			55'000.00		290.80	
4210.01	Mahngebühren		60.00				120.00
4240.02	Elternbeiträge Betreuung		153'793.55		80'000.00		58'825.60
4240.03	Elternbeiträge Mittagstisch		63'603.15		39'000.00		25'003.70
4260.01	Rückerstattungen Dritter				1'000.00		355.00
4290.01	Eingang abgeschriebene Forderungen		300.00				300.00
4611.03	Betriebsbeiträge Kanton		188'745.35		275'000.00		131'536.00
<b>2190</b>	<b>Schulleitung und Schulverwaltung</b>	<b>47'576.30</b>		<b>49'480.00</b>		<b>27'925.95</b>	
3010.01	Löhne Verwaltungspersonal	30'968.95		19'500.00		11'605.90	
3040.01	Betreuungszulagen	451.00				137.50	
3049.01	Ortszulagen	460.30		300.00		125.00	
3050.01	AG-Beiträge AHV, IV,EO, ALV, Verwaltungsk.	2'011.70		1'300.00		578.35	
3052.01	AG-Beiträge an Pensionskasse	2'044.65				665.25	
3053.01	AG-Beiträge an Unfallversicherung	405.95		300.00		118.40	
3054.01	AG-Beiträge an Familienausgleichskasse	465.95		320.00		133.90	
3055.01	AG-Beiträge an Krankentaggeldversicherung	247.75		160.00		72.30	
3099.01	Übriger Personalaufwand	2'822.70				734.35	
3100.01	Büromaterial	1'167.60		1'000.00		1'364.30	
3101.01	Verbrauchsmaterial	70.00				45.00	
3110.01	Anschaffungen Mobiliar			500.00		6'994.75	
3113.01	Anschaffung EDV	1'826.50				4'140.65	
3118.01	Anschaffung Software/Lizenzen	239.40		22'000.00		185.00	
3130.01	Telefon, Porti	444.10		500.00		22.30	
3130.07	Mitglieder-/Verbandsbeiträge	804.95		1'500.00			
3133.01	Informatik-Nutzungsaufwand	3'044.80		2'000.00			
3134.01	Sachversicherungsprämien					903.00	
3636.01	Mitglieder-/Jahresbeiträge	100.00		100.00		100.00	

## 12.2 Erfolgsrechnung nach Funktionen

		Rechnung 2023		Budget 2023		Rechnung 2022	
		Aufwand	Ertrag	Aufwand	Ertrag	Aufwand	Ertrag
<b>2197</b>	<b>Schulsozialdienst</b>	<b>138'665.13</b>	<b>131'182.85</b>	<b>150'810.00</b>	<b>108'010.00</b>	<b>133'531.80</b>	<b>94'549.05</b>
3000.02	Entschädigungen, Sitzungsgelder	858.05		200.00		549.70	
3010.01	Löhne Verwaltungspersonal	97'334.95		104'800.00		93'653.40	
3040.01	Betreuungszulagen	1'800.00		1'300.00		1'080.00	
3050.01	AG-Beiträge AHV, IV,EO, ALV, Verwaltungsk.	6'288.75		6'700.00		6'064.05	
3052.01	AG-Beiträge an Pensionskasse	6'074.00		7'100.00		5'961.60	
3053.01	AG-Beiträge an Unfallversicherung	1'305.60		1'400.00		1'258.20	
3054.01	AG-Beiträge an Familienausgleichskasse	1'457.35		1'700.00		1'411.95	
3055.01	AG-Beiträge an Krankentaggeldversicherung	796.60		860.00		767.70	
3090.01	Aus- und Weiterbildung	873.45		6'000.00		1'440.00	
3099.01	Übriger Personalaufwand	2'057.00		150.00		309.75	
3100.01	Büromaterial	6.30		900.00		332.75	
3102.01	Drucksachen, Publikationen	91.90		450.00			
3104.01	Schulmaterial und Lehrmittel	938.08		1'500.00		757.70	
3110.01	Anschaffungen Mobiliar	739.30		500.00		658.45	
3111.01	Anschaffung Maschinen, Geräte			500.00			
3118.01	Anschaffung Software/Lizenzen	1'111.45				1'518.60	
3130.01	Telefon, Porti	1'268.50		1'200.00		1'728.90	
3133.01	Informatik-Nutzungsaufwand	7'249.30		7'200.00		7'843.85	
3160.01	Miete und Pacht Liegenschaften	1'800.00		1'800.00		1'800.00	
3170.01	Spesenentschädigungen	464.55		400.00		672.20	
3180.04	Wertberichtigung gefährdete Forderungen					-427.00	
3636.01	Mitglieder-/Jahresbeiträge	150.00		150.00		150.00	
3910.01	Interne Verrechnung von Dienstleistungen	6'000.00		6'000.00		6'000.00	
4611.01	Rückerstattungen Kanton		11'317.00		10'610.00		10'429.00
4612.01	Entschädigungen von Gemeinden		119'865.85		97'400.00		84'120.05
<b>3</b>	<b>Kultur, Sport und Freizeit, Kirche</b>	<b>147'486.85</b>	<b>11'139.20</b>	<b>148'900.00</b>	<b>8'800.00</b>	<b>200'595.00</b>	<b>107'626.85</b>
	Nettoaufwand		136'347.65		140'100.00		92'968.15
<b>3220</b>	<b>Konzert und Theater</b>	<b>3'300.00</b>		<b>3'300.00</b>		<b>3'300.00</b>	
3636.01	Mitglieder-/Jahresbeiträge	3'300.00		3'300.00		3'300.00	
<b>3290</b>	<b>Übrige Kultur</b>	<b>90'072.65</b>	<b>3'187.60</b>	<b>83'100.00</b>		<b>64'240.55</b>	
3000.02	Entschädigungen, Sitzungsgelder	4'124.85		3'000.00			
3050.01	AG-Beiträge AHV, IV,EO, ALV, Verwaltungsk.	7.75					
3053.01	AG-Beiträge an Unfallversicherung	4.25					
3054.01	AG-Beiträge an Familienausgleichskasse	1.80					
3055.01	AG-Beiträge an Krankentaggeldversicherung	2.60					
3099.01	Übriger Personalaufwand	490.00		500.00			

## 12.2 Erfolgsrechnung nach Funktionen

		Rechnung 2023		Budget 2023		Rechnung 2022	
		Aufwand	Ertrag	Aufwand	Ertrag	Aufwand	Ertrag
3102.01	Drucksachen, Publikationen	2'368.32		2'000.00			
3119.01	Anschaffungen Mobilien					4'495.05	
3130.04	Dienstleistungen Dritter	11'089.30		11'600.00			
3130.08	Bundesfeier	1'000.00		2'000.00		2'279.05	
3130.09	Jungbürgerfeier	2'902.10				1'490.45	
3170.01	Spesenentschädigungen	720.00					
3612.06	Gemeindeverband Kulturförderung	55'381.00		55'000.00		55'381.00	
3635.01	Verschiedene Beiträge	11'547.68		9'000.00		180.00	
3910.01	Interne Verrechnung von Dienstleistungen	433.00				415.00	
4260.11	Rückerstattungen Dritter (übrige Kultur)		1'884.85				
4309.02	Einnahmen Kulturkommission		1'302.75				
<b>3320</b>	<b>Massenmedien</b>	<b>11'994.00</b>		<b>13'000.00</b>		<b>11'417.95</b>	
3130.10	Verteilung Nidauer Anzeiger	11'994.00		13'000.00		11'417.95	
<b>3321</b>	<b>Antennen- und Kabelanlagen</b>		<b>5'951.60</b>		<b>6'300.00</b>		<b>6'126.85</b>
4240.04	Benützungsgebühren GAG		5'951.60		6'300.00		6'126.85
<b>3410</b>	<b>Sport</b>	<b>33'621.45</b>		<b>39'000.00</b>		<b>116'761.50</b>	<b>100'000.00</b>
3635.01	Verschiedene Beiträge	10'621.45		16'000.00		9'761.50	
3660.50	Abschreibungen Investitionsbeiträge an priv. Unternehmen	16'000.00		16'000.00			
3690.01	übriger Transferaufwand					100'000.00	
3910.01	Interne Verrechnung von Dienstleistungen	7'000.00		7'000.00		7'000.00	
4893.01	Entnahme aus SF Mehrwertabgabe						100'000.00
<b>3420</b>	<b>Freizeit</b>	<b>8'498.75</b>	<b>2'000.00</b>	<b>10'500.00</b>	<b>2'500.00</b>	<b>4'875.00</b>	<b>1'500.00</b>
3130.01	Telefon, Porti			500.00			
3130.11	Seniorenausflug	8'498.75		8'500.00		4'900.00	
3180.04	Wertberichtigung gefährdete Forderungen					-25.00	
3636.01	Mitglieder-/Jahresbeiträge			1'500.00			
4260.01	Rückerstattungen Dritter		2'000.00		2'500.00		1'500.00
<b>4</b>	<b>Gesundheit</b>	<b>9'264.35</b>		<b>8'500.00</b>		<b>9'321.15</b>	
	Nettoaufwand		9'264.35		8'500.00		9'321.15
<b>4210</b>	<b>Ambulante Krankenpflege</b>	<b>100.00</b>		<b>100.00</b>		<b>100.00</b>	
3636.01	Mitglieder-/Jahresbeiträge	100.00		100.00		100.00	
<b>4330</b>	<b>Schulgesundheitsdienst</b>	<b>2'839.40</b>		<b>2'700.00</b>		<b>2'596.55</b>	
3010.05	Löhne Schulgesundheitsdienst	1'439.70		1'000.00		1'417.10	

## 12.2 Erfolgsrechnung nach Funktionen

		Rechnung 2023		Budget 2023		Rechnung 2022	
		Aufwand	Ertrag	Aufwand	Ertrag	Aufwand	Ertrag
3053.01	AG-Beiträge an Unfallversicherung	2.90				2.85	
3055.01	AG-Beiträge an Krankentaggeldversicherung	11.80				11.60	
3099.01	Übriger Personalaufwand			100.00			
3136.01	Honorare Schularzt	1'385.00		1'600.00		1'165.00	
<b>4331</b>	<b>Schulzahnpflege</b>	<b>6'324.95</b>		<b>5'700.00</b>		<b>6'624.60</b>	
3099.01	Übriger Personalaufwand			100.00		594.60	
3101.03	Verbrauchsmaterial Schulzahnpflege	401.50					
3136.02	Untersuchungskosten	1'533.10		1'600.00		2'310.00	
3136.03	Honorare Schulzahnarzt	4'390.35		4'000.00		3'720.00	
<b>5</b>	<b>Soziale Sicherheit</b>	<b>8'302'935.13</b>	<b>5'764'181.46</b>	<b>8'483'930.00</b>	<b>5'634'800.00</b>	<b>8'657'029.93</b>	<b>6'171'541.60</b>
	Nettoaufwand		2'538'753.67		2'849'130.00		2'485'488.33
<b>5310</b>	<b>Alters- u.Hinterlassenenversicherung AHV</b>	<b>74'426.80</b>	<b>47'540.30</b>	<b>55'450.00</b>	<b>37'900.00</b>	<b>62'186.80</b>	<b>40'744.85</b>
3636.01	Mitglieder-/Jahresbeiträge	50.00		50.00		50.00	
3910.01	Interne Verrechnung von Dienstleistungen	65'780.00		47'400.00		53'840.00	
3920.01	Interne Verrechnung von Raumkosten	6'000.00		6'000.00		6'000.00	
3930.01	Interne Verrechnung Betriebs- u.Verwaltungskosten	2'596.80		2'000.00		2'296.80	
4611.04	Kantonsbeitrag Verwaltungskosten		16'019.80		17'200.00		15'615.80
4612.01	Entschädigungen von Gemeinden		31'520.50		20'700.00		25'129.05
<b>5320</b>	<b>Ergänzungsleistungen AHV / IV</b>	<b>726'152.00</b>		<b>800'100.00</b>		<b>716'291.00</b>	
3631.01	Lastenausgleich EL-Renten	726'152.00		800'100.00		716'291.00	
<b>5350</b>	<b>Leistungen an das Alter</b>	<b>710.66</b>		<b>250.00</b>		<b>150.00</b>	
3130.01	Telefon, Porti	460.66					
3632.01	Beiträge an Gemeinden / Gemeindeverbände	150.00		150.00		150.00	
3636.01	Mitglieder-/Jahresbeiträge	100.00		100.00			
<b>5410</b>	<b>Famienzulagen</b>	<b>12'904.00</b>		<b>16'600.00</b>		<b>14'794.00</b>	
3631.02	Lastenausgleich FamZu	12'904.00		16'600.00		14'794.00	
<b>5430</b>	<b>Alimentenbevorschussung und -inkasso</b>	<b>262'181.00</b>	<b>98'788.05</b>	<b>188'000.00</b>	<b>128'600.00</b>	<b>205'063.50</b>	<b>102'102.05</b>
3130.03	Betreibungskosten	9'403.00		11'000.00		3'199.00	
3637.02	Alimentenbevorschussung	252'778.00		177'000.00		201'864.50	
4260.05	Rückerstattungen Alimente		94'214.95		124'000.00		99'702.05
4260.07	Rückerstattung Inkassokosten		4'573.10		4'600.00		2'400.00
<b>5444</b>	<b>Offene Kinder- und Jugendarbeit</b>	<b>41'603.90</b>		<b>39'150.00</b>		<b>39'435.00</b>	

## 12.2 Erfolgsrechnung nach Funktionen

		Rechnung 2023		Budget 2023		Rechnung 2022	
		Aufwand	Ertrag	Aufwand	Ertrag	Aufwand	Ertrag
3130.01	Telefon, Porti	1'158.00		1'200.00		1'188.00	
3160.01	Miete und Pacht Liegenschaften			6'900.00		6'814.75	
3632.01	Beiträge an Gemeinden / Gemeindeverbände	40'445.90		31'050.00		31'432.25	
<b>5450</b>	<b>Leistungen an Familien allgemein</b>	<b>456'242.85</b>	<b>380'608.52</b>	<b>350'700.00</b>	<b>280'000.00</b>	<b>452'429.80</b>	<b>350'593.75</b>
3180.04	Wertberichtigung gefährdete Forderungen	-3'071.05				3'071.05	
3636.01	Mitglieder-/Jahresbeiträge	100.00		100.00		100.00	
3636.04	Elternbriefe Pro Juventute	61.00		600.00			
3637.04	Betreuungsgutscheine	459'152.90		350'000.00		449'258.75	
4611.09	Anteil Kanton an Betreuungsgutscheine		380'608.52		280'000.00		350'593.75
<b>5458</b>	<b>Tageselternverein</b>	<b>1'000.00</b>		<b>1'000.00</b>		<b>1'000.00</b>	
3636.01	Mitglieder-/Jahresbeiträge	1'000.00		1'000.00		1'000.00	
<b>5720</b>	<b>Gesetzliche wirtschaftliche Hilfe</b>	<b>3'858'963.37</b>	<b>1'207'341.89</b>	<b>4'000'000.00</b>	<b>1'100'000.00</b>	<b>4'189'149.00</b>	<b>898'252.70</b>
3637.01	Wirtschaftliche Hilfe inkl. KVG/VVG Prämien	3'858'963.37		4'000'000.00		4'189'149.00	
4260.02	Übrige Erträge (ohne Inkassoprivileg)		702'822.04		500'000.00		414'350.70
4260.06	Erträge und Rückerstattungen mit Inkassoprivileg		128'904.35		250'000.00		82'119.30
4611.06	Prämienverbilligungen KVG		375'615.50		350'000.00		401'782.70
<b>5790</b>	<b>Sozialbehörde, Sekretariat</b>	<b>183'130.89</b>	<b>172'654.96</b>	<b>159'580.00</b>	<b>115'000.00</b>	<b>220'605.88</b>	<b>304'584.50</b>
3000.02	Entschädigungen, Sitzungsgelder	6'440.00		7'200.00		6'760.00	
3050.01	AG-Beiträge AHV, IV,EO, ALV, Verwaltungsk.	325.00		350.00		325.00	
3053.01	AG-Beiträge an Unfallversicherung	10.00		10.00		10.00	
3054.01	AG-Beiträge an Familienausgleichskasse	80.00		100.00		80.00	
3090.01	Aus- und Weiterbildung	3'846.15		700.00			
3099.01	Übriger Personalaufwand	743.55		200.00		227.00	
3100.01	Büromaterial	6'225.85		8'000.00		4'113.75	
3102.01	Drucksachen, Publikationen	31.50		200.00			
3103.01	Fachliteratur, Zeitschriften	472.90		100.00		327.00	
3113.01	Anschaffung EDV	60.10				1'178.40	
3118.01	Anschaffung Software/Lizenzen					9'228.10	
3130.01	Telefon, Porti	8'933.40		9'000.00		10'363.95	
3130.02	Post- und Bankspesen	1'275.14		1'000.00		379.33	
3130.04	Dienstleistungen Dritter	1'809.35					
3132.01	Honorare Fachexperten Allg.HH	7'204.65		1'000.00		4'240.00	
3133.01	Informatik-Nutzungsaufwand	69'048.85		55'000.00		45'917.05	
3134.01	Sachversicherungsprämien	3'831.10		1'820.00		2'232.20	
3161.03	Mieten Geräte und Mobilien	904.70		2'000.00		2'927.95	
3170.01	Spesenentschädigungen			1'000.00		326.10	

## 12.2 Erfolgsrechnung nach Funktionen

		Rechnung 2023		Budget 2023		Rechnung 2022	
		Aufwand	Ertrag	Aufwand	Ertrag	Aufwand	Ertrag
3190.01	Schadenersatzleistungen	2'290.00		1'000.00			
3300.60	Planmässige Abschreibungen Mobilien VV	1'931.65		3'300.00			
3320.00	Planmässige Abschreibungen Informatik	8'458.30		8'000.00			
3612.09	Beiträge an Gemeinden (RSD)					72'358.55	
3636.01	Mitglieder-/Jahresbeiträge	3'948.00		4'500.00		4'343.00	
3900.01	Interne Verrechn.von Material- u. Warenbez.	892.20		700.00		900.00	
3920.01	Interne Verrechnung von Raumkosten	51'850.00		51'900.00		51'850.00	
3950.01	Interne Verrechnung von Abschreibungen	2'518.50		2'500.00		2'518.50	
4260.01	Rückerstattungen Dritter				500.00		
4612.01	Entschädigungen von Gemeinden		9'262.10		37'000.00		
4910.01	Interne Verrechnung von Dienstleistungen		5'350.00		5'400.00		5'350.00
4910.02	Interne Verrechnung von Lohnkosten		158'042.86		72'100.00		299'234.50
<b>5796</b>	<b>Regionaler Sozialdienst</b>	<b>1'037'943.01</b>	<b>1'037'943.01</b>	<b>1'013'900.00</b>	<b>1'013'900.00</b>	<b>1'085'375.55</b>	<b>1'085'375.55</b>
3010.01	Löhne Verwaltungspersonal	726'884.25		770'000.00		648'893.35	
3040.01	Betreuungszulagen	7'785.05		3'500.00		4'816.50	
3049.01	Ortszulagen	1'260.00		1'300.00		1'260.00	
3050.01	AG-Beiträge AHV, IV,EO, ALV, Verwaltungsk.	47'113.65		50'000.00		42'134.10	
3052.01	AG-Beiträge an Pensionskasse	54'759.40		59'600.00		46'409.25	
3053.01	AG-Beiträge an Unfallversicherung	9'751.70		9'700.00		8'728.15	
3054.01	AG-Beiträge an Familienausgleichskasse	10'925.05		12'300.00		9'808.20	
3055.01	AG-Beiträge an Krankentaggeldversicherung	5'962.40		6'000.00		5'325.20	
3090.01	Aus- und Weiterbildung	6'675.00		18'000.00		10'376.00	
3091.01	Personalwerbung	231.55		200.00		1'292.20	
3099.01	Übriger Personalaufwand	1'363.20		200.00		834.35	
3132.04	Kosten Vertrauenszahnarzt	3'150.00		5'000.00		3'596.40	
3132.05	Kosten Grundpfandverschreibung			2'000.00			
3170.01	Spesenentschädigungen	4'038.90		4'000.00		2'667.35	
3910.02	Interne Verrechnung von Lohnkosten	158'042.86		72'100.00		299'234.50	
4260.01	Rückerstattungen Dritter		834.13		3'900.00		24'053.15
4611.01	Rückerstattungen Kanton		1'037'108.88		1'010'000.00		1'061'322.40
<b>5799</b>	<b>Lastenausgleich Sozialhilfe</b>	<b>1'647'676.65</b>	<b>2'819'304.73</b>	<b>1'859'200.00</b>	<b>2'959'400.00</b>	<b>1'670'549.40</b>	<b>3'389'888.20</b>
3611.05	Lastenausgleich Sozialhilfe	1'647'676.65		1'859'200.00		1'670'549.40	
4611.08	Gemeindeanteil Lastenausgleich Sozialhilfe		2'819'304.73		2'959'400.00		3'389'888.20
<b>6</b>	<b>Verkehr</b>	<b>1'021'528.53</b>	<b>264'375.65</b>	<b>1'059'130.00</b>	<b>209'500.00</b>	<b>906'176.85</b>	<b>220'755.90</b>
	Nettoaufwand		757'152.88		849'630.00		685'420.95
<b>6150</b>	<b>Gemeindestrassen</b>	<b>683'080.50</b>	<b>209'125.10</b>	<b>677'520.00</b>	<b>155'900.00</b>	<b>556'142.60</b>	<b>150'995.40</b>

## 12.2 Erfolgsrechnung nach Funktionen

	Rechnung 2023		Budget 2023		Rechnung 2022	
	Aufwand	Ertrag	Aufwand	Ertrag	Aufwand	Ertrag
3010.02	Löhne Reinigungspersonal	2'192.95	1'800.00		2'571.65	
3010.07	Löhne Werkhof	213'439.70	215'000.00		181'738.00	
3040.01	Betreuungszulagen	5'160.00	4'500.00		5'760.00	
3049.01	Ortszulagen	1'236.55	1'250.00		1'247.85	
3050.01	AG-Beiträge AHV, IV,EO, ALV, Verwaltungsk.	14'051.75	14'100.00		13'367.95	
3052.01	AG-Beiträge an Pensionskasse	16'218.00	17'400.00		15'918.35	
3053.01	AG-Beiträge an Unfallversicherung	4'882.05	6'000.00		4'880.55	
3054.01	AG-Beiträge an Familienausgleichskasse	3'255.15	3'450.00		3'111.65	
3055.01	AG-Beiträge an Krankentaggeldversicherung	1'769.35	1'800.00		1'683.05	
3090.01	Aus- und Weiterbildung	2'260.30	4'800.00		603.10	
3099.01	Übriger Personalaufwand	820.00	1'000.00		392.00	
3100.01	Büromaterial	111.45	500.00		159.70	
3101.04	Bau- und Unterhaltsmaterial	7'263.65	3'000.00		3'403.60	
3101.05	Treib- und Schmierstoffe	13'731.75	15'000.00		11'039.90	
3101.06	Strassensignale	2'941.15	2'000.00		2'599.80	
3102.01	Drucksachen, Publikationen	66.00	200.00		66.00	
3110.01	Anschaffungen Mobiliar				1'136.30	
3111.01	Anschaffung Maschinen, Geräte	18'532.40	15'500.00			
3111.02	Anschaffung Maschinen, Werkzeuge, Fahrzeuge	2'831.35	2'500.00		873.00	
3112.01	Anschaffung Dienstkleider	1'408.75	1'500.00		1'968.05	
3120.01	Ver- und Entsorgung	25'700.00	26'520.00		19'607.40	
3120.04	Strom Strassenbeleuchtung	8'642.85	20'000.00		3'966.30	
3120.05	Beiträge Strassenentwässerung	29'214.80	29'000.00		29'214.80	
3130.01	Telefon, Porti	934.95	1'000.00		900.00	
3132.01	Honorare Fachexperten Allg.HH		5'000.00		12'446.80	
3132.03	Nachführung Leitungskataster Strassenbeleuchtung	3'217.30	1'500.00		2'307.85	
3133.01	Informatik-Nutzungsaufwand	207.35				
3134.01	Sachversicherungsprämien	9'197.85	9'000.00		9'046.00	
3137.01	MFZ-Steuer/Schwerverkehrsabgabe	5'642.15	3'000.00		3'012.65	
3141.01	Unterhalt Strassen / Verkehrswege	98'957.32	89'400.00		75'704.75	
3141.02	Strassenmarkierungen		6'000.00		6'196.50	
3141.03	Unterhalt öffentliche Anlagen	17'256.80	21'800.00		18'196.00	
3141.04	Schneeräumung	7'022.00	10'000.00		10'543.00	
3144.01	Unterhalt Hochbauten	3'223.10	3'600.00		914.50	
3149.01	Unterhalt Strassenbeleuchtung	6'144.35	16'000.00		6'914.10	
3151.02	Unterhalt Maschinen, Werkzeuge, Fahrzeuge	24'638.40	22'000.00		14'448.25	
3169.01	Mieten und Benützungsgebühren	1'896.00	4'000.00		2'880.20	
3170.01	Spesenentschädigungen	953.90	1'000.00		858.00	
3180.04	Wertberichtigung gefährdete Forderungen	3'370.78			-2'890.00	
3300.10	Planmässige Abschreibungen Strassen	38'219.65	41'300.00		31'148.60	

## 12.2 Erfolgsrechnung nach Funktionen

		Rechnung 2023		Budget 2023		Rechnung 2022	
		Aufwand	Ertrag	Aufwand	Ertrag	Aufwand	Ertrag
3300.40	Planmässige Abschreibungen Hochbauten	2'118.05		4'600.00		2'052.40	
3300.60	Planmässige Abschreibungen Mobilien VV	21'137.50		16'100.00		18'154.00	
3320.90	Planmässige Abschreibungen übrige immaterielle Anlagen	8'813.10					
3910.01	Interne Verrechnung von Dienstleistungen	54'400.00		35'400.00		38'000.00	
4260.01	Rückerstattungen Dritter		94'028.60		55'000.00		76'461.85
4470.01	Pacht- und Mietzinse		31'100.00		31'500.00		12'500.00
4472.01	Vergütung für Benützung öff. Anlagen		1'207.50				481.25
4502.01	Entnahme aus Legaten und Stiftungen		900.00				6'300.00
4611.01	Rückerstattungen Kanton		3'760.00		5'500.00		3'760.00
4612.02	Interne Verrechnung von DL zL Abwasser		9'149.00		9'600.00		4'647.00
4612.03	Interne Verrechnung von DL zL Abfall		32'026.00		24'400.00		24'452.00
4631.01	Beiträge vom Kanton		4'548.00		12'000.00		3'915.30
4900.01	Interne Verrechnung von Material- u. Warenbezüge				300.00		
4910.01	Interne Verrechnung von Dienstleistungen		32'406.00		17'600.00		18'478.00
<b>6155</b>	<b>Parkplätze</b>	<b>20'317.48</b>	<b>39'063.95</b>	<b>22'660.00</b>	<b>22'600.00</b>	<b>19'247.85</b>	<b>40'455.50</b>
3118.01	Anschaffung Software/Lizenzen	372.30					
3130.04	Dienstleistungen Dritter	515.68				271.40	
3132.01	Honorare Fachexperten Allg.HH			5'000.00			
3160.01	Miete und Pacht Liegenschaften	960.00		960.00		960.00	
3180.04	Wertberichtigung gefährdete Forderungen	67.50				150.00	
3300.10	Planmässige Abschreibungen Strassen	16'785.00		15'500.00		16'784.95	
3611.01	Entschädigungen an Kanton	1'617.00		1'200.00		1'081.50	
4240.05	Parkplatzgebühren		24'886.60		13'300.00		30'798.00
4240.06	Gebühren Wohnmobilstellplatz		13'078.75		8'000.00		8'474.90
4260.05	Rückerstattungen Alimente		120.00				
4260.08	Rückerstattungen Strom/Wasser Stellplätze		978.60		1'300.00		1'182.60
<b>6220</b>	<b>Regionalverkehr</b>	<b>1'689.00</b>		<b>1'750.00</b>		<b>1'664.00</b>	
3632.01	Beiträge an Gemeinden / Gemeindeverbände	1'689.00		1'750.00		1'664.00	
<b>6290</b>	<b>Öffentlicher Verkehr</b>	<b>32.30</b>	<b>5'796.90</b>	<b>28'000.00</b>	<b>25'000.00</b>	<b>28'041.80</b>	<b>29'305.00</b>
3109.01	Generalabonnemente SBB	74.10		28'000.00		28'000.00	
3180.04	Wertberichtigung gefährdete Forderungen	-41.80				41.80	
4250.01	Verkäufe Generalabonnemente SBB		5'796.90		25'000.00		29'305.00
<b>6291</b>	<b>Gemeindeanteil Öffentlicher Verkehr</b>	<b>305'740.00</b>		<b>313'200.00</b>		<b>285'728.10</b>	
3631.03	Lastenausgleich öffentlicher Verkehr	305'740.00		313'200.00		285'728.10	
<b>6330</b>	<b>Sonstige Transportsysteme</b>	<b>10'669.25</b>	<b>10'389.70</b>	<b>16'000.00</b>	<b>6'000.00</b>	<b>15'352.50</b>	

## 12.2 Erfolgsrechnung nach Funktionen

		Rechnung 2023		Budget 2023		Rechnung 2022	
		Aufwand	Ertrag	Aufwand	Ertrag	Aufwand	Ertrag
3161.02	Benützungskosten Mobility-Fahrzeug	10'669.25		16'000.00		15'352.50	
4260.01	Rückerstattungen Dritter		10'389.70		6'000.00		
<b>7</b>	<b>Umweltschutz und Raumordnung</b>	<b>1'248'967.47</b>	<b>1'153'044.77</b>	<b>1'257'170.00</b>	<b>1'163'600.00</b>	<b>1'178'919.39</b>	<b>1'105'921.94</b>
	Nettoaufwand		95'922.70		93'570.00		72'997.45
<b>7201</b>	<b>Abwasserentsorgung [Gemeindebetrieb]</b>	<b>747'833.06</b>	<b>747'833.06</b>	<b>816'200.00</b>	<b>816'200.00</b>	<b>774'198.26</b>	<b>774'198.26</b>
3000.02	Entschädigungen, Sitzungsgelder	1'398.00				1'470.00	
3100.21	Büromaterial Abwasser			500.00			
3130.03	Betriebungskosten	16.65		400.00		24.10	
3130.21	Telefon, Porti Abwasser	512.80		850.00		520.35	
3132.21	Honorare Fachexperten Abwasser	798.45					
3132.22	Nachführung Leitungskataster	26'843.15		15'000.00		13'177.50	
3137.03	Unternehmerabgaben Radio und Fernsehen	160.00		250.00		160.00	
3143.21	Unterhalt Kanalisation	30'852.70		49'000.00		37'825.60	
3143.22	Unterhalt Vorfluter	577.05		1'000.00		524.60	
3180.04	Wertberichtigung gefährdete Forderungen	-5'274.61				15'387.70	
3181.21	Tatsächlich Forderungsverluste Abwasser	-2.23		700.00		-9.80	
3300.32	Planmässige Abschreibungen Tiefbauten Abwasser	15'860.05		15'100.00		8'232.20	
3400.01	Verzugszins					139.95	
3409.01	Interne Verrechnung Zinsen Abwasser			8'100.00		3'114.28	
3510.10	Einlagen in SF WE (Wiederbeschaffungswert)	289'613.00		315'000.00		326'730.00	
3510.50	Einlagen in SF WE (Anschlussgebühren)	39'452.00		50'000.00		56'944.00	
3612.07	Interne Verrechnung von DL zG Verwaltung	54'400.00		38'700.00		38'666.00	
3612.08	Interne Verrechnung von DL zG Werkhof	9'149.00		9'600.00		4'647.00	
3632.21	Betriebsbeitrag an ARO	269'381.00		263'300.00		252'427.90	
3660.22	Abschreibungen Investitionsbeiträge Abwasser	11'547.00		48'700.00		14'216.88	
4210.01	Mahngebühren		220.00				180.00
4240.21	Benützungsgebühren		638'775.69		562'000.00		553'489.35
4240.24	Reinigungsbeitrag Vorfluter		1'343.00		2'000.00		2'220.55
4240.50	Anschlussgebühren		39'452.00		50'000.00		56'944.00
4260.21	Rückerstattungen Dritter Abwasser		67.35				176.40
4401.21	Verzugszinsen SF Abwasser						64.95
4409.01	Interne Verrechnung von Zinsen Abwasser		9'138.22				
4510.01	Entnahme aus SF WE (Wiederbeschaffungswert)		58'836.80		112'800.00		60'799.28
9010.01	Abschluss SF Abwasser, Ertragsüberschuss	2'549.05					
9011.01	Abschluss SF Abwasser, Aufwandüberschuss				89'400.00		100'323.73
<b>7301</b>	<b>Abfall [Gemeindebetrieb]</b>	<b>404'967.76</b>	<b>404'967.76</b>	<b>293'900.00</b>	<b>293'900.00</b>	<b>318'292.53</b>	<b>318'292.53</b>
3100.31	Büromaterial Abfall			200.00			

## 12.2 Erfolgsrechnung nach Funktionen

		Rechnung 2023		Budget 2023		Rechnung 2022	
		Aufwand	Ertrag	Aufwand	Ertrag	Aufwand	Ertrag
3101.31	Verbrauchsmaterial Kehricht	12'132.05		10'900.00		9'642.50	
3110.31	Anschaffung Mobiliar Abfall			3'100.00		2'792.00	
3130.03	Betriebskosten	8'295.05		4'500.00		8'775.70	
3130.31	Telefon, Porti Abfall	1'025.70		1'000.00		1'117.88	
3130.32	Transport/Verwertung Kehricht	96'178.90		89'000.00		102'065.20	
3130.33	Transport/Verwertung Grüngut	105'230.80		120'000.00		104'770.05	
3151.31	Unterhalt Mobiliar			200.00			
3180.04	Wertberichtigung gefährdete Forderungen	-406.94				6'755.10	
3181.31	Tatsächliche Forderungsverluste Abfall	6'605.49		5'000.00		4'004.92	
3320.93	Planmässige Abschreibungen immaterielle Anlagen Abfall			7'000.00			
3612.07	Interne Verrechnung von DL zG Verwaltung	16'300.00		15'100.00		15'100.00	
3612.08	Interne Verrechnung von DL zG Werkhof	32'026.00		24'400.00		24'452.00	
4210.01	Mahngebühren		1'960.00				920.00
4240.31	Kehrichtgebühren		357'282.01		245'000.00		270'909.87
4250.31	Verkauf Container-Vignetten		21'234.10		25'000.00		22'692.80
4260.31	Rückerstattungen Dritter Abfall		20'738.06		22'000.00		21'083.96
4290.31	Eingang abgeschriebene Forderungen		1'494.30				994.10
4401.31	Verzugszinsen SF Kehricht				200.00		27.80
4409.02	Interne Verrechnung von Zinsen Abfall		595.29				
4612.06	Interne Verrechnung MAT zL Hundetoiletten		1'664.00		1'700.00		1'664.00
9010.02	Abschluss SF Abfall, Ertragsüberschuss	127'580.71		13'500.00		38'817.18	
<b>7410</b>	<b>Gewässerverbauungen</b>	<b>19'253.20</b>		<b>30'700.00</b>		<b>14'392.60</b>	
3300.20	Planmässige Abschreibungen Wasserbau VV	2'545.85		16'500.00		2'500.60	
3320.90	Planmässige Abschreibungen übrige immaterielle Anlagen	8'096.35		5'100.00		5'080.00	
3632.02	Gemeindeanteil UH-Kosten JGK	8'611.00		9'100.00		6'812.00	
<b>7500</b>	<b>Arten- und Landschaftsschutz</b>	<b>10'123.35</b>		<b>13'800.00</b>		<b>4'439.40</b>	
3101.01	Verbrauchsmaterial	231.55		5'000.00			
3130.04	Dienstleistungen Dritter	2'747.55		5'000.00			
3140.01	Unterhalt an Grundstücken			500.00			
3300.90	Planmässige Abschreibungen übrige Sachanlagen	468.25		2'500.00		99.40	
3910.01	Interne Verrechnung von Dienstleistungen	6'676.00		800.00		4'340.00	
<b>7690</b>	<b>Bekämpfung von Umweltverschmutz.</b>	<b>200.00</b>		<b>970.00</b>		<b>200.00</b>	
3130.07	Mitglieder-/Verbandsbeiträge	200.00		420.00		200.00	
3634.01	Beitrag Verein Seeland Biel.Bienne			550.00			
<b>7716</b>	<b>Regionale Friedhoforganisation</b>	<b>30'030.45</b>		<b>46'900.00</b>	<b>8'500.00</b>	<b>25'847.85</b>	<b>100.00</b>
3010.08	Entschädigungen für Bestattungen	1'100.00		1'100.00		1'140.00	

## 12.2 Erfolgsrechnung nach Funktionen

		Rechnung 2023		Budget 2023		Rechnung 2022	
		Aufwand	Ertrag	Aufwand	Ertrag	Aufwand	Ertrag
3130.14	Bestattungskosten	9'560.50		9'000.00		7'823.70	
3181.01	Forderungsverluste			3'000.00		5'161.45	
3632.01	Beiträge an Gemeinden / Gemeindeverbände	3'299.95		22'700.00		2'456.70	
3910.01	Interne Verrechnung von Dienstleistungen	16'070.00		11'100.00		9'266.00	
4260.01	Rückerstattungen Dritter				8'500.00		100.00
<b>7790</b>	<b>Umweltschutz</b>	<b>13'081.35</b>		<b>24'600.00</b>		<b>11'031.30</b>	
3320.90	Planmässige Abschreibungen übrige immaterielle Anlagen	13'081.35		24'600.00		11'031.30	
<b>7792</b>	<b>Hundetoiletten</b>	<b>11'387.95</b>		<b>11'600.00</b>		<b>9'285.30</b>	
3101.01	Verbrauchsmaterial	2'669.95		4'000.00		2'158.30	
3102.01	Drucksachen, Publikationen			200.00			
3612.10	Interne Verrechnung MAT zG Abfall	1'664.00		1'700.00		1'664.00	
3910.01	Interne Verrechnung von Dienstleistungen	7'054.00		5'700.00		5'463.00	
<b>7900</b>	<b>Raumordnung allgemein</b>	<b>1'996.35</b>	<b>243.95</b>	<b>9'200.00</b>	<b>45'000.00</b>	<b>14'018.15</b>	<b>13'331.15</b>
3102.01	Drucksachen, Publikationen	90.00		200.00			
3132.01	Honorare Fachexperten Allg.HH	974.40		2'000.00			
3320.90	Planmässige Abschreibungen übrige immaterielle Anlagen	688.00		7'000.00		687.00	
3690.01	übriger Transferaufwand					13'331.15	
3893.01	Einlage in SF Mehrwertabgabe	243.95					
4309.01	Einnahmen aus Infrastrukturverträgen				45'000.00		
4893.01	Entnahme aus SF Mehrwertabgabe						13'331.15
4940.01	Interne Verrechnung kalk. Zinsen		243.95				
<b>7906</b>	<b>Regionale Planungsgruppen</b>	<b>10'094.00</b>		<b>9'300.00</b>		<b>7'214.00</b>	
3632.01	Beiträge an Gemeinden / Gemeindeverbände	1'600.00		1'300.00		1'300.00	
3634.01	Beitrag Verein Seeland Biel.Bienne	8'494.00		8'000.00		5'914.00	
<b>8</b>	<b>Volkswirtschaft</b>	<b>12'391.85</b>	<b>108'610.70</b>	<b>11'720.00</b>	<b>113'000.00</b>	<b>12'106.80</b>	<b>109'114.15</b>
	Nettoertrag	96'218.85		101'280.00		97'007.35	
<b>8110</b>	<b>Verwaltung, Vollzug und Kontrolle</b>	<b>1'352.45</b>		<b>1'350.00</b>		<b>1'380.40</b>	
3000.05	Entschädigungen Ackerbauleiter	501.40		600.00		667.05	
3010.01	Löhne Verwaltungspersonal	117.45					
3053.01	AG-Beiträge an Unfallversicherung	4.65				5.00	
3055.01	AG-Beiträge an Krankentaggeldversicherung	5.05				5.45	
3170.01	Spesenentschädigungen	81.00		100.00		60.00	
3636.01	Mitglieder-/Jahresbeiträge	642.90		650.00		642.90	

## 12.2 Erfolgsrechnung nach Funktionen

		Rechnung 2023		Budget 2023		Rechnung 2022	
		Aufwand	Ertrag	Aufwand	Ertrag	Aufwand	Ertrag
<b>8300</b>	<b>Jagd und Fischerei</b>	<b>4'380.00</b>		<b>4'000.00</b>		<b>4'320.00</b>	
3636.01	Mitglieder-/Jahresbeiträge	4'380.00		4'000.00		4'320.00	
<b>8406</b>	<b>Regionaler Tourismus</b>	<b>2'929.00</b>		<b>2'800.00</b>		<b>2'814.00</b>	
3634.01	Beitrag Verein Seeland Biel.Bienne	2'929.00		2'800.00		2'814.00	
<b>8506</b>	<b>Regionale Wirtschaftsförderung</b>	<b>2'929.00</b>		<b>2'800.00</b>		<b>2'814.00</b>	
3634.01	Beitrag Verein Seeland Biel.Bienne	2'929.00		2'800.00		2'814.00	
<b>8710</b>	<b>Elektrizität allgemein</b>		<b>108'610.70</b>		<b>113'000.00</b>		<b>109'114.15</b>
4120.01	Konzessionsgebühr BKW AG		108'610.70		113'000.00		109'114.15
<b>8790</b>	<b>Energie allgemein</b>	<b>801.40</b>		<b>770.00</b>		<b>778.40</b>	
3130.07	Mitglieder-/Verbandsbeiträge	215.40		220.00		215.40	
3634.01	Beitrag Verein Seeland Biel.Bienne	586.00		550.00		563.00	
<b>9</b>	<b>Finanzen und Steuern</b>	<b>2'192'110.78</b>	<b>10'537'552.30</b>	<b>1'156'600.00</b>	<b>9'906'366.00</b>	<b>1'380'914.98</b>	<b>9'176'358.93</b>
	Nettoertrag	8'345'441.52		8'749'766.00		7'795'443.95	
<b>9100</b>	<b>Allgemeine Gemeindesteuern</b>	<b>503'852.30</b>	<b>7'464'280.00</b>	<b>166'000.00</b>	<b>7'201'900.00</b>	<b>67'138.50</b>	<b>6'886'295.10</b>
3180.01	Wertberichtigung gefährdete Steuerguthaben	350'000.00				-110'000.00	
3181.01	Forderungsverluste	153'852.30		166'000.00		177'138.50	
4000.01	Einkommenssteuern NP		6'331'543.85		6'262'000.00		5'577'750.00
4000.20	Nachsteuern und Bussen NP		72'628.55		20'000.00		2'357.20
4000.40	Aktive Steuerauscheidungen Einkommen		246'726.10		202'000.00		193'684.85
4000.50	Passive Steuerauscheidungen Einkommen		-180'830.15		-151'000.00		-170'159.00
4000.60	Pauschale Steueranrechnung NP		-1'142.75		2'000.00		-2'326.75
4001.01	Vermögenssteuern NP		507'767.00		454'000.00		511'902.00
4001.40	Aktive Steuerauscheidungen Vermögen		68'960.60		37'000.00		57'023.50
4001.50	Passive Steuerauscheidungen Vermögen		-59'491.35		-34'000.00		-47'530.75
4002.01	Quellensteuern NP		170'042.85		126'000.00		253'008.15
4002.10	Quellensteuern aus BGSA		1'849.50		500.00		1'543.90
4010.01	Gewinnsteuern JP		179'973.60		148'000.00		401'530.10
4010.40	Aktive Steuerauscheidung Gewinnsteuern		54'606.50		64'000.00		73'093.65
4010.50	Passive Steuerauscheidungen Gewinnsteuern		-19'054.50		7'000.00		-12'787.00
4011.01	Kapitalsteuern JP		284.00		500.00		8'545.05
4011.40	Aktive Steuerauscheidungen Kapitalsteuern		561.55		14'000.00		18'447.05
4011.50	Passive Steuerauscheidung Kapitalsteuern		-12.10		-200.00		-45.60
4019.01	Holdingsteuern				100.00		
4029.01	Eingang abgeschriebene Steuern		89'866.75		50'000.00		20'258.75

## 12.2 Erfolgsrechnung nach Funktionen

		Rechnung 2023		Budget 2023		Rechnung 2022	
		Aufwand	Ertrag	Aufwand	Ertrag	Aufwand	Ertrag
<b>9101</b>	<b>Sondersteuern</b>	<b>1'533.30</b>	<b>629'645.20</b>	<b>2'000.00</b>	<b>326'000.00</b>	<b>7'416.30</b>	<b>271'558.95</b>
3181.01	Forderungsverluste					7'416.30	
3181.02	Forderungsverluste Sondersteuern	1'533.30		2'000.00			
4000.80	Lotteriegewinnsteuern						10.00
4022.01	Grundstückgewinnsteuern		410'213.35		153'000.00		3'505.20
4022.10	Sonderveranlagungen		219'316.80		173'000.00		268'022.05
4029.01	Eingang abgeschriebene Steuern		115.05				21.70
<b>9102</b>	<b>Liegenschaftssteuern</b>	<b>320.75</b>	<b>643'556.05</b>		<b>505'000.00</b>	<b>88.90</b>	<b>578'345.15</b>
3181.01	Forderungsverluste	320.75				88.90	
4021.01	Liegenschaftssteuern		643'556.05		505'000.00		578'345.15
<b>9103</b>	<b>Hundetaxe</b>	<b>2'351.50</b>	<b>21'367.40</b>	<b>1'100.00</b>	<b>21'450.00</b>	<b>1'872.25</b>	<b>21'476.35</b>
3130.01	Telefon, Porti	250.05		150.00		205.20	
3130.03	Betriebskosten	1'326.45		550.00		317.05	
3180.04	Wertberichtigung gefährdete Forderungen	275.00				1'050.00	
3181.01	Forderungsverluste	500.00					
3181.03	Forderungsverluste Hundetaxe			400.00		300.00	
4033.01	Hundetaxe		21'200.00		21'100.00		21'100.00
4210.01	Mahngebühren		80.00		100.00		240.00
4260.01	Rückerstattungen Dritter		87.40		150.00		120.95
4290.01	Eingang abgeschriebene Forderungen				100.00		
4401.01	Verzugszinsen						15.40
<b>9300</b>	<b>Finanz- und Lastenausgleich</b>	<b>587'423.00</b>	<b>1'047'800.00</b>	<b>611'500.00</b>	<b>982'000.00</b>	<b>571'684.00</b>	<b>786'835.00</b>
3621.60	Lastenausgleich Neue Aufgabenteilung	587'423.00		611'500.00		571'684.00	
4621.50	Mindestausstattung		177'896.00		143'000.00		46'476.00
4621.60	Soziodemografischer Zuschuss		66'296.00		60'000.00		62'441.00
4622.70	Disparitätenabbau Gemeinden		803'608.00		779'000.00		677'918.00
<b>9500</b>	<b>Ertragsanteile, übrige</b>		<b>15'176.70</b>		<b>60'700.00</b>		<b>17'604.40</b>
4024.01	Erbschafts- und Schenkungssteuern		5'360.85		50'000.00		8'797.85
4600.01	Ertragsanteile an Direkter Bundessteuer		9'815.85		10'700.00		8'806.55
<b>9610</b>	<b>Zinsen</b>	<b>193'546.73</b>	<b>82'644.55</b>	<b>157'700.00</b>	<b>68'800.00</b>	<b>118'289.58</b>	<b>57'473.68</b>
3181.01	Forderungsverluste	4'022.00		6'000.00		4'026.45	
3400.01	Verzugszins	246.35		200.00			
3401.01	Verzinsung kurzfristige Schulden	14'311.11					
3406.01	Zinsen auf mittel-/lanfristigen Schulden	161'295.16		145'000.00		106'150.79	

## 12.2 Erfolgsrechnung nach Funktionen

		Rechnung 2023		Budget 2023		Rechnung 2022	
		Aufwand	Ertrag	Aufwand	Ertrag	Aufwand	Ertrag
3409.01	Interne Verrechnung Zinsen Abwasser	9'138.22					
3409.02	Interne Verrechnung Zinsen Abfall	595.29					
3409.03	Interne Verrechnung Zinsen Sonderrechnungen	113.10				28.25	
3420.01	Kapitalbeschaffung und -verwaltung			2'000.00		1'238.55	
3499.01	Vergütungszins (NESKO)	3'581.55		4'000.00		3'579.45	
3499.02	Negativzinsen Post-/Bankguthaben			500.00		3'266.09	
3940.01	Interne Verrechnung kalk. Zinsen	243.95					
4401.01	Verzugszinsen		63'729.55		45'000.00		36'783.15
4407.01	Zinsen auf Anlagen Finanzvermögen		13'915.00		10'000.00		10'580.00
4409.01	Interne Verrechnung von Zinsen Abwasser				8'100.00		3'114.28
4499.01	Übriger Finanzertrag		5'000.00		5'700.00		6'996.25
<b>9630</b>	<b>Liegenschaften des Finanzvermögens</b>	<b>5'386.80</b>	<b>23'114.00</b>	<b>4'700.00</b>	<b>19'700.00</b>	<b>3'800.00</b>	<b>23'214.00</b>
3132.01	Honorare Fachexperten Allg.HH			1'000.00			
3180.04	Wertberichtigung gefährdete Forderungen	-13.20					
3439.02	Ver- und Entsorgung Liegenschaften FV			200.00			
3910.01	Interne Verrechnung von Dienstleistungen	5'400.00		3'500.00		3'800.00	
4430.01	Mietzinse Liegenschaften Finanzvermögen		1'100.00		1'200.00		1'300.00
4430.02	Mietzinse Römerareal		18'650.00		16'000.00		18'850.00
4430.03	Pachtzinse Liegenschaften Finanzvermögen		2'999.00		2'500.00		2'999.00
4439.01	Rückerstattungen Dritter		365.00				65.00
<b>9690</b>	<b>Finanzvermögen</b>		<b>52'900.00</b>			<b>-132.00</b>	<b>-23'805.00</b>
3499.03	übriger Finanzaufwand					-132.00	
4440.01	Wertberichtigung Wertschriften		52'900.00				-26'450.00
4499.01	Übriger Finanzertrag						2'645.00
<b>9710</b>	<b>Rückverteilung aus CO2-Abgabe</b>		<b>1'339.00</b>	<b>600.00</b>	<b>600.00</b>		<b>1'631.90</b>
3439.02	Ver- und Entsorgung Liegenschaften FV			600.00			
4699.10	Rückverteilung CO2-Abgabe		1'339.00		600.00		1'631.90
<b>9900</b>	<b>Nicht aufgeteilte Posten</b>	<b>612'195.90</b>				<b>397'775.45</b>	
3894.01	Einlagen in finanzpolitische Reserven	612'195.90				397'775.45	
<b>9901</b>	<b>Abschreibungen bestehendes Verwaltungsvermögen</b>	<b>212'983.00</b>		<b>213'000.00</b>		<b>212'982.00</b>	
3300.99	Planmässige Abschreibungen bestehendes Verwaltungsvermögen	212'983.00		213'000.00		212'982.00	
<b>9950</b>	<b>Neutrale Aufwendungen und Erträge</b>		<b>555'729.40</b>		<b>555'750.00</b>		<b>555'729.40</b>
4896.01	Entnahme aus Neubewertungsreserve		555'729.40		555'750.00		555'729.40

**12.2 Erfolgsrechnung nach Funktionen**

		Rechnung 2023		Budget 2023		Rechnung 2022	
		Aufwand	Ertrag	Aufwand	Ertrag	Aufwand	Ertrag
<b>9990</b>	<b>Abschluss</b>						
9000.01	Ertragsüberschuss Erfolgsrechnung		72'517.50				
9001.01	Aufwandüberschuss Erfolgsrechnung	72'517.50				164'466.00	

## 12.3 Erfolgsrechnung nach Sachgruppen

		Rechnung 2023		Budget 2023		Rechnung 2022	
		Aufwand	Ertrag	Aufwand	Ertrag	Aufwand	Ertrag
	<b>Erfolgsrechnung</b>	<b>19'653'291.56</b>	<b>19'653'291.56</b>	<b>18'618'826.00</b>	<b>18'618'826.00</b>	<b>18'334'123.65</b>	<b>18'334'123.65</b>
<b>3</b>	<b>Aufwand</b>	<b>19'450'644.30</b>		<b>18'605'326.00</b>		<b>18'295'306.47</b>	
<b>30</b>	<b>Personalaufwand</b>	<b>3'079'020.90</b>		<b>3'051'240.00</b>		<b>2'698'367.00</b>	
<b>300</b>	<b>Behörden und Kommissionen</b>	<b>132'517.90</b>		<b>126'500.00</b>		<b>126'932.10</b>	
<b>3000</b>	<b>Löhne, Tag- und Sitzungsgelder an Behörden und Kom..</b>	<b>132'517.90</b>		<b>126'500.00</b>		<b>126'932.10</b>	
3000.01	Entschädigungen Wahlausschuss	3'540.00		3'000.00		2'280.00	
3000.02	Entschädigungen, Sitzungsgelder	128'476.50		122'900.00		123'985.05	
3000.05	Entschädigungen Ackerbauleiter	501.40		600.00		667.05	
<b>301</b>	<b>Löhne des Verwaltungs- und Betriebspersonals</b>	<b>2'086'765.20</b>		<b>2'116'000.00</b>		<b>1'833'304.80</b>	
<b>3010</b>	<b>Löhne des Verwaltungs- und Betriebspersonals</b>	<b>2'086'765.20</b>		<b>2'116'000.00</b>		<b>1'833'304.80</b>	
3010.01	Löhne Verwaltungspersonal	1'575'931.60		1'604'300.00		1'410'768.95	
3010.02	Löhne Reinigungspersonal	83'811.75		55'300.00		63'577.85	
3010.03	Löhne Hauswarte	222'480.50		210'000.00		211'059.40	
3010.04	Löhne Aufsicht Schwimmbad	26'351.90		29'300.00		26'458.60	
3010.05	Löhne Schulgesundheitsdienst	1'439.70		1'000.00		1'417.10	
3010.07	Löhne Werkhof	213'439.70		215'000.00		181'738.00	
3010.08	Entschädigungen für Bestattungen	1'100.00		1'100.00		1'140.00	
3010.09	Taggelder, Erwerbssersatz	-37'789.95				-62'855.10	
<b>302</b>	<b>Löhne der Lehrkräfte</b>	<b>321'704.40</b>		<b>278'000.00</b>		<b>261'733.10</b>	
<b>3020</b>	<b>Löhne der Lehrkräfte</b>	<b>321'704.40</b>		<b>278'000.00</b>		<b>261'733.10</b>	
3020.01	Löhne Tagesschulpersonal	321'704.40		278'000.00		261'733.10	
<b>304</b>	<b>Zulagen</b>	<b>31'480.10</b>		<b>26'310.00</b>		<b>30'628.15</b>	
<b>3040</b>	<b>Kinder- und Ausbildungszulagen</b>	<b>22'270.55</b>		<b>17'860.00</b>		<b>21'518.95</b>	
3040.01	Betreuungszulagen	22'270.55		17'860.00		21'518.95	
<b>3049</b>	<b>Übrige Zulagen</b>	<b>9'209.55</b>		<b>8'450.00</b>		<b>9'109.20</b>	
3049.01	Ortszulagen	9'209.55		8'450.00		9'109.20	
<b>305</b>	<b>Arbeitgeberbeiträge</b>	<b>403'127.45</b>		<b>417'380.00</b>		<b>355'145.80</b>	

## 12.3 Erfolgsrechnung nach Sachgruppen

		Rechnung 2023		Budget 2023		Rechnung 2022	
		Aufwand	Ertrag	Aufwand	Ertrag	Aufwand	Ertrag
<b>3050</b>	<b>AG-Beitr.AHV,IV,EO,ALV,Verwaltungskosten</b>	<b>159'562.20</b>		<b>151'750.00</b>		<b>140'014.25</b>	
3050.01	AG-Beiträge AHV, IV,EO, ALV, Verwaltungsk.	159'562.20		151'750.00		140'014.25	
<b>3052</b>	<b>AG-Beiträge an Pensionskassen</b>	<b>147'035.25</b>		<b>167'400.00</b>		<b>132'068.50</b>	
3052.01	AG-Beiträge an Pensionskasse	147'035.25		167'400.00		132'068.50	
<b>3053</b>	<b>AG-Beiträge an Unfallversicherungen</b>	<b>39'886.70</b>		<b>39'630.00</b>		<b>33'424.15</b>	
3053.01	AG-Beiträge an Unfallversicherung	39'886.70		39'630.00		33'424.15	
<b>3054</b>	<b>AG-Beiträge an Familienausgleichskasse</b>	<b>37'014.60</b>		<b>39'430.00</b>		<b>32'442.00</b>	
3054.01	AG-Beiträge an Familienausgleichskasse	37'014.60		39'430.00		32'442.00	
<b>3055</b>	<b>AG-Beiträge an Krankentaggeldvers.</b>	<b>19'628.70</b>		<b>19'170.00</b>		<b>17'196.90</b>	
3055.01	AG-Beiträge an Krankentaggeldversicherung	19'628.70		19'170.00		17'196.90	
<b>309</b>	<b>Übriger Personalaufwand</b>	<b>103'425.85</b>		<b>87'050.00</b>		<b>90'623.05</b>	
<b>3090</b>	<b>Aus- und Weiterbildung des Personals</b>	<b>45'525.90</b>		<b>69'000.00</b>		<b>56'857.10</b>	
3090.01	Aus- und Weiterbildung	45'525.90		69'000.00		56'857.10	
<b>3091</b>	<b>Personalwerbung</b>	<b>650.20</b>		<b>900.00</b>		<b>4'692.95</b>	
3091.01	Personalwerbung	650.20		900.00		4'692.95	
<b>3099</b>	<b>Übriger Personalaufwand</b>	<b>57'249.75</b>		<b>17'150.00</b>		<b>29'073.00</b>	
3099.01	Übriger Personalaufwand	57'249.75		17'150.00		29'073.00	
<b>31</b>	<b>Sach- und übriger Betriebsaufwand</b>	<b>2'698'598.43</b>		<b>2'325'800.00</b>		<b>1'987'507.03</b>	
<b>310</b>	<b>Material- und Warenaufwand</b>	<b>319'655.35</b>		<b>278'200.00</b>		<b>284'814.30</b>	
<b>3100</b>	<b>Büromaterial</b>	<b>39'494.73</b>		<b>41'000.00</b>		<b>40'014.10</b>	
3100.01	Büromaterial	39'494.73		40'300.00		40'014.10	
3100.21	Büromaterial Abwasser			500.00			
3100.31	Büromaterial Abfall			200.00			
<b>3101</b>	<b>Betriebs-, Verbrauchsmaterial</b>	<b>91'446.70</b>		<b>71'400.00</b>		<b>65'744.65</b>	
3101.01	Verbrauchsmaterial	5'278.75		12'500.00		6'057.95	
3101.02	Reinigungs- und Verbrauchsmaterial	47'548.15		28'000.00		31'688.90	
3101.03	Verbrauchsmaterial Schulzahnpflege	401.50					

## 12.3 Erfolgsrechnung nach Sachgruppen

		Rechnung 2023		Budget 2023		Rechnung 2022	
		Aufwand	Ertrag	Aufwand	Ertrag	Aufwand	Ertrag
3101.04	Bau- und Unterhaltsmaterial	7'263.65		3'000.00		3'403.60	
3101.05	Treib- und Schmierstoffe	13'731.75		15'000.00		11'039.90	
3101.06	Strassensignale	2'941.15		2'000.00		2'599.80	
3101.07	Verbrauchsmaterial Cafeteria (Kaffee, Milch etc.)	2'149.70				1'312.00	
3101.31	Verbrauchsmaterial Kehrriech	12'132.05		10'900.00		9'642.50	
<b>3102</b>	<b>Drucksachen, Publikationen</b>	<b>17'753.07</b>		<b>13'800.00</b>		<b>12'140.90</b>	
3102.01	Drucksachen, Publikationen	9'742.97		8'800.00		5'045.90	
3102.02	Stimmmaterial, Drucksachen, Inserate	8'010.10		5'000.00		7'095.00	
<b>3103</b>	<b>Fachliteratur, Zeitschriften</b>	<b>8'156.85</b>		<b>7'600.00</b>		<b>7'378.55</b>	
3103.01	Fachliteratur, Zeitschriften	8'156.85		7'600.00		7'378.55	
<b>3104</b>	<b>Lehrmittel</b>	<b>110'697.35</b>		<b>90'400.00</b>		<b>103'844.35</b>	
3104.01	Schulmaterial und Lehrmittel	90'618.75		76'700.00		87'612.30	
3104.02	Schulmaterial und Lehrmittel Handarbeiten/Werken	20'078.60		13'700.00		16'232.05	
<b>3105</b>	<b>Lebensmittel</b>	<b>52'032.55</b>		<b>26'000.00</b>		<b>27'691.75</b>	
3105.01	Mahlzeiten Mittagstisch	52'032.55		26'000.00		27'691.75	
<b>3109</b>	<b>Übriger Material- und Warenaufwand</b>	<b>74.10</b>		<b>28'000.00</b>		<b>28'000.00</b>	
3109.01	Generalabonnemente SBB	74.10		28'000.00		28'000.00	
<b>311</b>	<b>Nicht aktivierbare Anlagen</b>	<b>170'171.25</b>		<b>193'050.00</b>		<b>144'440.50</b>	
<b>3110</b>	<b>Büromöbel und Geräte</b>	<b>1'910.60</b>		<b>7'100.00</b>		<b>15'878.65</b>	
3110.01	Anschaffungen Mobiliar	1'910.60		4'000.00		13'086.65	
3110.31	Anschaffung Mobiliar Abfall			3'100.00		2'792.00	
<b>3111</b>	<b>Maschinen, Geräte und Fahrzeuge</b>	<b>48'941.35</b>		<b>43'100.00</b>		<b>15'258.65</b>	
3111.01	Anschaffung Maschinen, Geräte	46'110.00		40'600.00		14'385.65	
3111.02	Anschaffung Maschinen, Werkzeuge, Fahrzeuge	2'831.35		2'500.00		873.00	
<b>3112</b>	<b>Kleider, Wäsche, Vorhänge</b>	<b>1'968.30</b>		<b>2'100.00</b>		<b>2'137.05</b>	
3112.01	Anschaffung Dienstkleider	1'968.30		2'100.00		2'137.05	
<b>3113</b>	<b>Hardware</b>	<b>14'652.65</b>		<b>16'200.00</b>		<b>14'503.10</b>	
3113.01	Anschaffung EDV	14'652.65		16'200.00		14'503.10	
<b>3118</b>	<b>Immateriellen Anlagen</b>	<b>40'041.20</b>		<b>56'000.00</b>		<b>41'921.45</b>	

## 12.3 Erfolgsrechnung nach Sachgruppen

		Rechnung 2023		Budget 2023		Rechnung 2022	
		Aufwand	Ertrag	Aufwand	Ertrag	Aufwand	Ertrag
3118.01	Anschaffung Software/Lizenzen	40'041.20		56'000.00		41'921.45	
<b>3119</b>	<b>Übrige nicht aktivierbare Anlagen</b>	<b>62'657.15</b>		<b>68'550.00</b>		<b>54'741.60</b>	
3119.01	Anschaffungen Mobilien	62'657.15		68'550.00		54'741.60	
<b>312</b>	<b>Ver- und Entsorgung Liegenschaften Verwaltungsverm..</b>	<b>309'259.00</b>		<b>324'690.00</b>		<b>147'981.55</b>	
<b>3120</b>	<b>Ver- und Entsorgung Liegenschaften Verwaltungsverm..</b>	<b>309'259.00</b>		<b>324'690.00</b>		<b>147'981.55</b>	
3120.01	Ver- und Entsorgung	58'578.95		50'940.00		42'412.40	
3120.02	Ver- und Entsorgung Primarschulhaus I	82'981.65		103'850.00		28'546.50	
3120.03	Ver- und Entsorgung Primarschulhaus II	124'611.85		114'100.00		39'450.80	
3120.04	Strom Strassenbeleuchtung	8'642.85		20'000.00		3'966.30	
3120.05	Beiträge Strassenentwässerung	29'214.80		29'000.00		29'214.80	
3120.06	Ver- und Entsorgung Tagesschule	5'228.90		6'800.00		4'390.75	
<b>313</b>	<b>Dienstleistungen und Honorare</b>	<b>844'063.54</b>		<b>777'720.00</b>		<b>817'438.16</b>	
<b>3130</b>	<b>Dienstleistungen Dritter</b>	<b>426'822.89</b>		<b>393'950.00</b>		<b>363'933.26</b>	
3130.01	Telefon, Porti	32'070.56		35'000.00		33'748.92	
3130.02	Post- und Bankspesen	8'201.00		4'400.00		3'553.06	
3130.03	Betriebskosten	22'426.25		19'850.00		13'069.10	
3130.04	Dienstleistungen Dritter	44'850.08		31'190.00		16'042.60	
3130.05	Gebühren Präsidialabteilung	31'019.90		19'000.00		25'246.60	
3130.06	Gebühren Bauwesen	41'431.90		28'000.00		27'722.75	
3130.07	Mitglieder-/Verbandsbeiträge	1'692.85		2'260.00		535.40	
3130.08	Bundesfeier	1'000.00		2'000.00		2'279.05	
3130.09	Jungbürgerfeier	2'902.10				1'490.45	
3130.10	Verteilung Nidauer Anzeiger	11'994.00		13'000.00		11'417.95	
3130.11	Seniorenausflug	8'498.75		8'500.00		4'900.00	
3130.12	Gebühren Einbürgerungen	7'475.00		10'000.00		6'900.00	
3130.14	Bestattungskosten	9'560.50		9'000.00		7'823.70	
3130.16	Aktenvernichtung	751.80		900.00		730.20	
3130.21	Telefon, Porti Abwasser	512.80		850.00		520.35	
3130.31	Telefon, Porti Abfall	1'025.70		1'000.00		1'117.88	
3130.32	Transport/Verwertung Kehricht	96'178.90		89'000.00		102'065.20	
3130.33	Transport/Verwertung Grüngut	105'230.80		120'000.00		104'770.05	
<b>3132</b>	<b>Honor.ext.Berater,Gutachter,Fachexp.etc.</b>	<b>125'760.90</b>		<b>142'700.00</b>		<b>245'516.95</b>	
3132.01	Honorare Fachexperten Allg.HH	91'752.00		119'200.00		226'435.20	
3132.03	Nachführung Leitungskataster Strassenbeleuchtung	3'217.30		1'500.00		2'307.85	

## 12.3 Erfolgsrechnung nach Sachgruppen

		Rechnung 2023		Budget 2023		Rechnung 2022	
		Aufwand	Ertrag	Aufwand	Ertrag	Aufwand	Ertrag
3132.04	Kosten Vertrauenszahnarzt	3'150.00		5'000.00		3'596.40	
3132.05	Kosten Grundpfandverschreibung			2'000.00			
3132.21	Honorare Fachexperten Abwasser	798.45					
3132.22	Nachführung Leitungskataster	26'843.15		15'000.00		13'177.50	
<b>3133</b>	<b>Informatik-Nutzungsaufwand</b>	<b>234'594.40</b>		<b>195'950.00</b>		<b>158'102.85</b>	
3133.01	Informatik-Nutzungsaufwand	234'594.40		195'950.00		158'102.85	
<b>3134</b>	<b>Sachversicherungsprämien</b>	<b>43'774.75</b>		<b>34'670.00</b>		<b>39'517.45</b>	
3134.01	Sachversicherungsprämien	43'774.75		34'670.00		39'517.45	
<b>3136</b>	<b>Honorare privatärztlicher Tätigkeit</b>	<b>7'308.45</b>		<b>7'200.00</b>		<b>7'195.00</b>	
3136.01	Honorare Schularzt	1'385.00		1'600.00		1'165.00	
3136.02	Untersuchungskosten	1'533.10		1'600.00		2'310.00	
3136.03	Honorare Schulzahnarzt	4'390.35		4'000.00		3'720.00	
<b>3137</b>	<b>Steuern und Abgaben</b>	<b>5'802.15</b>		<b>3'250.00</b>		<b>3'172.65</b>	
3137.01	MFZ-Steuern/Schwerverkehrsabgabe	5'642.15		3'000.00		3'012.65	
3137.03	Unternehmerabgaben Radio und Fernsehen	160.00		250.00		160.00	
<b>314</b>	<b>Baulicher Unterhalt imf betrieblicher Unterhalt</b>	<b>349'270.47</b>		<b>382'350.00</b>		<b>316'529.60</b>	
<b>3140</b>	<b>Unterhalt an Grundstücken</b>			<b>500.00</b>			
3140.01	Unterhalt an Grundstücken			500.00			
<b>3141</b>	<b>Unterhalt Strassen/Verkehrswege</b>	<b>123'236.12</b>		<b>127'200.00</b>		<b>110'640.25</b>	
3141.01	Unterhalt Strassen / Verkehrswege	98'957.32		89'400.00		75'704.75	
3141.02	Strassenmarkierungen			6'000.00		6'196.50	
3141.03	Unterhalt öffentliche Anlagen	17'256.80		21'800.00		18'196.00	
3141.04	Schneeräumung	7'022.00		10'000.00		10'543.00	
<b>3143</b>	<b>Unterhalt übrige Tiefbauten</b>	<b>31'429.75</b>		<b>50'000.00</b>		<b>38'350.20</b>	
3143.21	Unterhalt Kanalisation	30'852.70		49'000.00		37'825.60	
3143.22	Unterhalt Vorfluter	577.05		1'000.00		524.60	
<b>3144</b>	<b>Unterhalt Hochbauten, Gebäude</b>	<b>188'460.25</b>		<b>188'650.00</b>		<b>160'625.05</b>	
3144.01	Unterhalt Hochbauten	59'671.90		60'450.00		21'498.60	
3144.02	Unterhalt Primarschulhaus I	55'367.95		59'350.00		66'008.60	
3144.03	Unterhalt Primarschulhaus II	31'148.75		29'000.00		23'178.60	
3144.04	Unterhalt Schwimmbad	31'703.10		26'750.00		35'349.40	

## 12.3 Erfolgsrechnung nach Sachgruppen

		Rechnung 2023		Budget 2023		Rechnung 2022	
		Aufwand	Ertrag	Aufwand	Ertrag	Aufwand	Ertrag
3144.05	Unterhalt Tagesschule	10'568.55		13'100.00		14'589.85	
<b>3149</b>	<b>Unterhalt übrige Sachanlagen</b>	<b>6'144.35</b>		<b>16'000.00</b>		<b>6'914.10</b>	
3149.01	Unterhalt Strassenbeleuchtung	6'144.35		16'000.00		6'914.10	
<b>315</b>	<b>Unterhalt Mobilien u.immater.Anlagen</b>	<b>38'507.65</b>		<b>42'700.00</b>		<b>26'409.70</b>	
<b>3150</b>	<b>Unterhalt Büromöbel und Geräte</b>	<b>1'245.40</b>		<b>500.00</b>		<b>495.40</b>	
3150.01	Unterhalt Büromöbiliar, -maschinen	1'245.40		500.00		495.40	
<b>3151</b>	<b>Unterh.App.,Masch.,Geräte,Fahrz.,Werkz.</b>	<b>27'346.35</b>		<b>24'700.00</b>		<b>17'394.55</b>	
3151.01	Unterhalt Büromöbel und -geräte			500.00			
3151.02	Unterhalt Maschinen, Werkzeuge, Fahrzeuge	27'346.35		24'000.00		17'394.55	
3151.31	Unterhalt Möbiliar			200.00			
<b>3153</b>	<b>Informatik-Unterhalt (Hardware)</b>	<b>4'204.50</b>		<b>3'000.00</b>		<b>5'501.90</b>	
3153.01	Unterhalt Informatik (Hardware)	4'204.50		3'000.00		5'501.90	
<b>3159</b>	<b>Unterhalt übrige mobile Anlagen</b>	<b>5'711.40</b>		<b>14'500.00</b>		<b>3'017.85</b>	
3159.01	Unterhalt Möbiliar	5'711.40		14'500.00		3'017.85	
<b>316</b>	<b>Mieten, Leasing, Pachten, Benützungsggeb.</b>	<b>44'628.25</b>		<b>51'490.00</b>		<b>55'916.40</b>	
<b>3160</b>	<b>Miete und Pacht Liegenschaften</b>	<b>2'760.00</b>		<b>9'660.00</b>		<b>9'574.75</b>	
3160.01	Miete und Pacht Liegenschaften	2'760.00		9'660.00		9'574.75	
<b>3161</b>	<b>Mieten, Benützungskosten Anlagen</b>	<b>39'972.25</b>		<b>37'830.00</b>		<b>43'461.45</b>	
3161.01	Benützungskosten Schiessanlage Moos	4'000.00		4'000.00		4'000.00	
3161.02	Benützungskosten Mobility-Fahrzeug	10'669.25		16'000.00		15'352.50	
3161.03	Mieten Geräte und Mobilien	25'303.00		17'830.00		24'108.95	
<b>3169</b>	<b>Übrige Mieten und Benützungskosten</b>	<b>1'896.00</b>		<b>4'000.00</b>		<b>2'880.20</b>	
3169.01	Mieten und Benützungsggebühren	1'896.00		4'000.00		2'880.20	
<b>317</b>	<b>Spesenentschädigungen</b>	<b>82'394.55</b>		<b>81'200.00</b>		<b>73'641.55</b>	
<b>3170</b>	<b>Reisekosten und Spesen</b>	<b>44'821.85</b>		<b>44'900.00</b>		<b>47'232.70</b>	
3170.01	Spesenentschädigungen	17'194.60		28'900.00		12'341.30	
3170.02	Gemeinderatskredit	27'627.25		16'000.00		34'891.40	

## 12.3 Erfolgsrechnung nach Sachgruppen

		Rechnung 2023		Budget 2023		Rechnung 2022	
		Aufwand	Ertrag	Aufwand	Ertrag	Aufwand	Ertrag
<b>3171</b>	<b>Exkursionen, Schulreisen und Lager</b>	<b>37'572.70</b>		<b>36'300.00</b>		<b>26'408.85</b>	
3171.01	Exkursionen, Schulreisen und Lager	37'572.70		36'300.00		26'408.85	
<b>318</b>	<b>Wertberichtigungen auf Forderungen</b>	<b>538'358.37</b>		<b>193'400.00</b>		<b>120'335.27</b>	
<b>3180</b>	<b>Wertberichtigungen auf Forderungen</b>	<b>359'693.29</b>				<b>-88'151.10</b>	
3180.01	Wertberichtigung gefährdete Steuerguthaben	350'000.00				-110'000.00	
3180.04	Wertberichtigung gefährdete Forderungen	9'693.29				21'848.90	
<b>3181</b>	<b>Tatsächliche Forderungsverluste</b>	<b>178'665.08</b>		<b>193'400.00</b>		<b>208'486.37</b>	
3181.01	Forderungsverluste	159'329.62		176'500.00		194'495.25	
3181.02	Forderungsverluste Sondersteuern	1'533.30		2'000.00			
3181.03	Forderungsverluste Hundetaxe			400.00		300.00	
3181.05	Forderungsverluste Wehrdienste	11'198.90		8'800.00		9'696.00	
3181.21	Tatsächlich Forderungsverluste Abwasser	-2.23		700.00		-9.80	
3181.31	Tatsächliche Forderungsverluste Abfall	6'605.49		5'000.00		4'004.92	
<b>319</b>	<b>Verschiedener Betriebsaufwand</b>	<b>2'290.00</b>		<b>1'000.00</b>			
<b>3190</b>	<b>Schadenersatzleistungen</b>	<b>2'290.00</b>		<b>1'000.00</b>			
3190.01	Schadenersatzleistungen	2'290.00		1'000.00			
<b>33</b>	<b>Abschreibungen Verwaltungsvermögen</b>	<b>1'001'898.00</b>		<b>1'060'800.00</b>		<b>902'699.90</b>	
<b>330</b>	<b>Sachanlagen VV</b>	<b>949'407.60</b>		<b>995'200.00</b>		<b>881'007.60</b>	
<b>3300</b>	<b>Planm.Abschreibungen Sachanlagen</b>	<b>949'407.60</b>		<b>995'200.00</b>		<b>881'007.60</b>	
3300.10	Planmässige Abschreibungen Strassen	55'004.65		56'800.00		47'933.55	
3300.20	Planmässige Abschreibungen Wasserbau VV	2'545.85		16'500.00		2'500.60	
3300.30	Planmässige Abschreibungen übrige Tiefbauten	8'709.00		9'500.00		8'709.95	
3300.32	Planmässige Abschreibungen Tiefbauten Abwasser	15'860.05		15'100.00		8'232.20	
3300.40	Planmässige Abschreibungen Hochbauten	599'220.65		633'000.00		555'738.70	
3300.60	Planmässige Abschreibungen Mobilien VV	38'271.15		32'800.00		28'466.55	
3300.90	Planmässige Abschreibungen übrige Sachanlagen	16'813.25		18'500.00		16'444.05	
3300.99	Planmässige Abschreibungen bestehendes Verwaltungsverm.	212'983.00		213'000.00		212'982.00	
<b>332</b>	<b>Abschreibungen immaterielle Anlagen</b>	<b>52'490.40</b>		<b>65'600.00</b>		<b>21'692.30</b>	
<b>3320</b>	<b>Planm.Abschreibungen immat.Anlagen</b>	<b>52'490.40</b>		<b>65'600.00</b>		<b>21'692.30</b>	
3320.00	Planmässige Abschreibungen Informatik	21'811.60		21'900.00		4'894.00	

## 12.3 Erfolgsrechnung nach Sachgruppen

		Rechnung 2023		Budget 2023		Rechnung 2022	
		Aufwand	Ertrag	Aufwand	Ertrag	Aufwand	Ertrag
3320.90	Planmässige Abschreibungen übrige immaterielle Anlagen	30'678.80		36'700.00		16'798.30	
3320.93	Planmässige Abschreibungen immaterielle Anlagen Abfall			7'000.00			
<b>34</b>	<b>Finanzaufwand</b>	<b>189'280.78</b>		<b>160'600.00</b>		<b>117'385.36</b>	
<b>340</b>	<b>Zinsaufwand</b>	<b>185'699.23</b>		<b>153'300.00</b>		<b>109'433.27</b>	
<b>3400</b>	<b>Verzinsung laufende Verbindlichkeiten</b>	<b>246.35</b>		<b>200.00</b>		<b>139.95</b>	
3400.01	Verzugszins	246.35		200.00		139.95	
<b>3401</b>	<b>Verzins.kurzfr.Finanzverbindlichkeiten</b>	<b>14'311.11</b>					
3401.01	Verzinsung kurzfristige Schulden	14'311.11					
<b>3406</b>	<b>Verzins.langfr.Finanzverbindlichkeiten</b>	<b>161'295.16</b>		<b>145'000.00</b>		<b>106'150.79</b>	
3406.01	Zinsen auf mittel-/lanfristigen Schulden	161'295.16		145'000.00		106'150.79	
<b>3409</b>	<b>Übrige Passivzinsen</b>	<b>9'846.61</b>		<b>8'100.00</b>		<b>3'142.53</b>	
3409.01	Interne Verrechnung Zinsen Abwasser	9'138.22		8'100.00		3'114.28	
3409.02	Interne Verrechnung Zinsen Abfall	595.29					
3409.03	Interne Verrechnung Zinsen Sonderrechnungen	113.10				28.25	
<b>342</b>	<b>Kapitalbeschaffungs- und Verwaltungskosten</b>			<b>2'000.00</b>		<b>1'238.55</b>	
<b>3420</b>	<b>Kapitalbeschaffung und -verwaltung</b>			<b>2'000.00</b>		<b>1'238.55</b>	
3420.01	Kapitalbeschaffung und -verwaltung			2'000.00		1'238.55	
<b>343</b>	<b>Liegenschaftenaufwand Finanzvermögen</b>			<b>800.00</b>			
<b>3439</b>	<b>Übriger Liegenschaftsaufwand FV</b>			<b>800.00</b>			
3439.02	Ver- und Entsorgung Liegenschaften FV			800.00			
<b>349</b>	<b>Verschiedener Finanzaufwand</b>	<b>3'581.55</b>		<b>4'500.00</b>		<b>6'713.54</b>	
<b>3499</b>	<b>Übriger Finanzaufwand</b>	<b>3'581.55</b>		<b>4'500.00</b>		<b>6'713.54</b>	
3499.01	Vergütungszins (NESKO)	3'581.55		4'000.00		3'579.45	
3499.02	Negativzinsen Post-/Bankguthaben			500.00		3'266.09	
3499.03	übriger Finanzaufwand					-132.00	
<b>35</b>	<b>Einlagen in Fonds und Spezialfinanzierungen</b>	<b>329'065.00</b>		<b>365'000.00</b>		<b>383'674.00</b>	

## 12.3 Erfolgsrechnung nach Sachgruppen

		Rechnung 2023		Budget 2023		Rechnung 2022	
		Aufwand	Ertrag	Aufwand	Ertrag	Aufwand	Ertrag
<b>351</b>	<b>Einlagen in Fonds u.Spez.fin.im EK</b>	<b>329'065.00</b>		<b>365'000.00</b>		<b>383'674.00</b>	
<b>3510</b>	<b>Einlagen in Spezialfinanzierungen EK</b>	<b>329'065.00</b>		<b>365'000.00</b>		<b>383'674.00</b>	
3510.10	Einlagen in SF WE (Wiederbeschaffungswert)	289'613.00		315'000.00		326'730.00	
3510.50	Einlagen in SF WE (Anschlussgebühren)	39'452.00		50'000.00		56'944.00	
<b>36</b>	<b>Transferaufwand</b>	<b>10'934'431.03</b>		<b>11'230'386.00</b>		<b>11'115'453.93</b>	
<b>361</b>	<b>Entschädigungen an Gemeinwesen</b>	<b>4'151'012.33</b>		<b>4'368'450.00</b>		<b>4'066'900.10</b>	
<b>3611</b>	<b>Entschädigungen an Kantone u. Konkordate</b>	<b>2'476'384.95</b>		<b>2'644'900.00</b>		<b>2'414'290.50</b>	
3611.01	Entschädigungen an Kanton	46'785.50		45'700.00		43'177.30	
3611.02	Entschädigungen an Kanton amtl. Bewertung	6'631.30		7'000.00		4'640.45	
3611.03	Beiträge an Kanton, Anteil Lehrerbesoldungen	775'291.50		733'000.00		695'923.35	
3611.05	Lastenausgleich Sozialhilfe	1'647'676.65		1'859'200.00		1'670'549.40	
<b>3612</b>	<b>Entsch.an Gde. und Gde.verbände</b>	<b>1'674'627.38</b>		<b>1'723'550.00</b>		<b>1'652'609.60</b>	
3612.01	Mitglieder-/Jahresbeiträge	40'949.93		43'650.00		38'145.40	
3612.02	Beitrag GV Feuerwehr Orpund-Safnern	202'564.10		191'000.00		175'505.70	
3612.04	Beitrag RFO BASSS	3'630.35		5'400.00		3'948.60	
3612.05	Beitrag an GV Bildung Gottstatt	1'258'563.00		1'339'000.00		1'222'741.35	
3612.06	Gemeindeverband Kulturförderung	55'381.00		55'000.00		55'381.00	
3612.07	Interne Verrechnung von DL zG Verwaltung	70'700.00		53'800.00		53'766.00	
3612.08	Interne Verrechnung von DL zG Werkhof	41'175.00		34'000.00		29'099.00	
3612.09	Beiträge an Gemeinden (RSD)					72'358.55	
3612.10	Interne Verrechnung MAT zG Abfall	1'664.00		1'700.00		1'664.00	
<b>362</b>	<b>Finanz- und Lastenausgleich</b>	<b>587'423.00</b>		<b>611'500.00</b>		<b>571'684.00</b>	
<b>3621</b>	<b>Finanz- und Lastenausgleich an Kanton</b>	<b>587'423.00</b>		<b>611'500.00</b>		<b>571'684.00</b>	
3621.60	Lastenausgleich Neue Aufgabenteilung	587'423.00		611'500.00		571'684.00	
<b>363</b>	<b>Beiträge an Gemeinwesen und Dritte</b>	<b>6'168'448.70</b>		<b>6'185'736.00</b>		<b>6'349'321.80</b>	
<b>3631</b>	<b>Beiträge an Kantone und Konkordate</b>	<b>1'052'133.00</b>		<b>1'137'536.00</b>		<b>1'036'080.50</b>	
3631.01	Lastenausgleich EL-Renten	726'152.00		800'100.00		716'291.00	
3631.02	Lastenausgleich FamZu	12'904.00		16'600.00		14'794.00	
3631.03	Lastenausgleich öffentlicher Verkehr	305'740.00		313'200.00		285'728.10	
3631.04	Pauschalierung der Interventionskosten	7'337.00		7'636.00		19'267.40	

## 12.3 Erfolgsrechnung nach Sachgruppen

		Rechnung 2023		Budget 2023		Rechnung 2022	
		Aufwand	Ertrag	Aufwand	Ertrag	Aufwand	Ertrag
<b>3632</b>	<b>Beiträge an Gemeinden und Gde.verbände</b>	<b>493'239.40</b>		<b>464'150.00</b>		<b>435'896.65</b>	
3632.01	Beiträge an Gemeinden / Gemeindeverbände	215'247.40		191'750.00		176'656.75	
3632.02	Gemeindeanteil UH-Kosten JGK	8'611.00		9'100.00		6'812.00	
3632.21	Betriebsbeitrag an ARO	269'381.00		263'300.00		252'427.90	
<b>3634</b>	<b>Beiträge an öffentliche Unternehmungen</b>	<b>14'938.00</b>		<b>14'700.00</b>		<b>12'105.00</b>	
3634.01	Beitrag Verein Seeland Biel.Bienne	14'938.00		14'700.00		12'105.00	
<b>3635</b>	<b>Beiträge an private Unternehmungen</b>	<b>22'769.13</b>		<b>25'600.00</b>		<b>10'541.50</b>	
3635.01	Verschiedene Beiträge	22'769.13		25'600.00		10'541.50	
<b>3636</b>	<b>Beitr.an priv.Organisat.o.Erwerbszweck</b>	<b>14'474.90</b>		<b>16'750.00</b>		<b>14'425.90</b>	
3636.01	Mitglieder-/Jahresbeiträge	14'413.90		16'150.00		14'425.90	
3636.04	Elternbriefe Pro Juventute	61.00		600.00			
<b>3637</b>	<b>Beiträge an private Haushalte</b>	<b>4'570'894.27</b>		<b>4'527'000.00</b>		<b>4'840'272.25</b>	
3637.01	Wirtschaftliche Hilfe inkl. KVG/VVG Prämien	3'858'963.37		4'000'000.00		4'189'149.00	
3637.02	Alimentenbevorschussung	252'778.00		177'000.00		201'864.50	
3637.04	Betreuungsgutscheine	459'152.90		350'000.00		449'258.75	
<b>366</b>	<b>Abschreibungen Investitionsbeiträge</b>	<b>27'547.00</b>		<b>64'700.00</b>		<b>14'216.88</b>	
<b>3660</b>	<b>Planm.Abschreibungen Investitionsbeitr.</b>	<b>27'547.00</b>		<b>64'700.00</b>		<b>14'216.88</b>	
3660.22	Abschreibungen Investitionsbeiträge Abwasser	11'547.00		48'700.00		14'216.88	
3660.50	Abschreibungen Investitionsbeiträge an priv.Unternehmen	16'000.00		16'000.00			
<b>369</b>	<b>Verschiedener Transferaufwand</b>					<b>113'331.15</b>	
<b>3690</b>	<b>Übriger Transferaufwand</b>					<b>113'331.15</b>	
3690.01	übriger Transferaufwand					113'331.15	
<b>38</b>	<b>Ausserordentlicher Aufwand</b>	<b>612'439.85</b>				<b>431'441.45</b>	
<b>389</b>	<b>Einlagen in das Eigenkapital</b>	<b>612'439.85</b>				<b>431'441.45</b>	
<b>3893</b>	<b>Einlagen in Vorfinanzierungen des EK</b>	<b>243.95</b>				<b>33'666.00</b>	
3893.01	Einlage in SF Mehrwertabgabe	243.95				33'666.00	
<b>3894</b>	<b>Einlagen in finanzpolitische Reserven</b>	<b>612'195.90</b>				<b>397'775.45</b>	
3894.01	Einlagen in finanzpolitische Reserven	612'195.90				397'775.45	

## 12.3 Erfolgsrechnung nach Sachgruppen

		Rechnung 2023		Budget 2023		Rechnung 2022	
		Aufwand	Ertrag	Aufwand	Ertrag	Aufwand	Ertrag
<b>39</b>	<b>Interne Verrechnungen</b>	<b>605'910.31</b>		<b>411'500.00</b>		<b>658'777.80</b>	
<b>390</b>	<b>Material- und Warenbezüge</b>	<b>3'892.20</b>		<b>4'000.00</b>		<b>3'900.00</b>	
<b>3900</b>	<b>Int.Verrechn.von Material- u.Warenbez.</b>	<b>3'892.20</b>		<b>4'000.00</b>		<b>3'900.00</b>	
3900.01	Interne Verrechn.von Material- u. Warenbez.	3'892.20		4'000.00		3'900.00	
<b>391</b>	<b>Dienstleistungen</b>	<b>538'808.86</b>		<b>345'100.00</b>		<b>592'212.50</b>	
<b>3910</b>	<b>Int.Verr.von Dienstleistungen</b>	<b>538'808.86</b>		<b>345'100.00</b>		<b>592'212.50</b>	
3910.01	Interne Verrechnung von Dienstleistungen	380'766.00		273'000.00		292'978.00	
3910.02	Interne Verrechnung von Lohnkosten	158'042.86		72'100.00		299'234.50	
<b>392</b>	<b>Pacht, Mieten, Benützungskosten</b>	<b>57'850.00</b>		<b>57'900.00</b>		<b>57'850.00</b>	
<b>3920</b>	<b>Int.Verr.von Pacht,Mieten,Benützungsk.</b>	<b>57'850.00</b>		<b>57'900.00</b>		<b>57'850.00</b>	
3920.01	Interne Verrechnung von Raumkosten	57'850.00		57'900.00		57'850.00	
<b>393</b>	<b>Betriebs- und Verwaltungskosten</b>	<b>2'596.80</b>		<b>2'000.00</b>		<b>2'296.80</b>	
<b>3930</b>	<b>Int. Verr. von Betriebs- u.Verwaltungsk.</b>	<b>2'596.80</b>		<b>2'000.00</b>		<b>2'296.80</b>	
3930.01	Interne Verrechnung Betriebs- u.Verwaltungskosten	2'596.80		2'000.00		2'296.80	
<b>394</b>	<b>Kalk.Zinsen u.Finanzaufwand</b>	<b>243.95</b>					
<b>3940</b>	<b>Int.Verr.von kalk.Zinsen u.Finanzaufw.</b>	<b>243.95</b>					
3940.01	Interne Verrechnung kalk. Zinsen	243.95					
<b>395</b>	<b>Planmässige u. ausserplmässige Abschreibungen</b>	<b>2'518.50</b>		<b>2'500.00</b>		<b>2'518.50</b>	
<b>3950</b>	<b>Int.Verr.v.planm.u.ausserpl.Abschreibungen</b>	<b>2'518.50</b>		<b>2'500.00</b>		<b>2'518.50</b>	
3950.01	Interne Verrechnung von Abschreibungen	2'518.50		2'500.00		2'518.50	
<b>4</b>	<b>Ertrag</b>		<b>19'653'291.56</b>		<b>18'364'960.00</b>		<b>18'233'799.92</b>
<b>40</b>	<b>Fiskalertrag</b>		<b>8'764'042.10</b>		<b>8'104'000.00</b>		<b>7'766'097.05</b>
<b>400</b>	<b>Direkte Steuern natürliche Personen</b>		<b>7'158'054.20</b>		<b>6'918'500.00</b>		<b>6'377'263.10</b>

## 12.3 Erfolgsrechnung nach Sachgruppen

		Rechnung 2023		Budget 2023		Rechnung 2022	
		Aufwand	Ertrag	Aufwand	Ertrag	Aufwand	Ertrag
<b>4000</b>	<b>Einkommenssteuern natürliche Personen</b>		<b>6'468'925.60</b>		<b>6'335'000.00</b>		<b>5'601'316.30</b>
4000.01	Einkommenssteuern NP		6'331'543.85		6'262'000.00		5'577'750.00
4000.20	Nachsteuern und Bussen NP		72'628.55		20'000.00		2'357.20
4000.40	Aktive Steuerauscheidungen Einkommen		246'726.10		202'000.00		193'684.85
4000.50	Passive Steuerauscheidungen Einkommen		-180'830.15		-151'000.00		-170'159.00
4000.60	Pauschale Steueranrechnung NP		-1'142.75		2'000.00		-2'326.75
4000.80	Lotteriegewinnsteuern						10.00
<b>4001</b>	<b>Vermögenssteuern natürliche Personen</b>		<b>517'236.25</b>		<b>457'000.00</b>		<b>521'394.75</b>
4001.01	Vermögenssteuern NP		507'767.00		454'000.00		511'902.00
4001.40	Aktive Steuerauscheidungen Vermögen		68'960.60		37'000.00		57'023.50
4001.50	Passive Steuerauscheidungen Vermögen		-59'491.35		-34'000.00		-47'530.75
<b>4002</b>	<b>Quellensteuern natürliche Personen</b>		<b>171'892.35</b>		<b>126'500.00</b>		<b>254'552.05</b>
4002.01	Quellensteuern NP		170'042.85		126'000.00		253'008.15
4002.10	Quellensteuern aus BGSA		1'849.50		500.00		1'543.90
<b>401</b>	<b>Direkte Steuern juristische Personen</b>		<b>216'359.05</b>		<b>233'400.00</b>		<b>488'783.25</b>
<b>4010</b>	<b>Gewinnsteuern juristische Personen</b>		<b>215'525.60</b>		<b>219'000.00</b>		<b>461'836.75</b>
4010.01	Gewinnsteuern JP		179'973.60		148'000.00		401'530.10
4010.40	Aktive Steuerauscheidung Gewinnsteuern		54'606.50		64'000.00		73'093.65
4010.50	Passive Steuerauscheidungen Gewinnsteuern		-19'054.50		7'000.00		-12'787.00
<b>4011</b>	<b>Kapitalsteuern juristische Personen</b>		<b>833.45</b>		<b>14'300.00</b>		<b>26'946.50</b>
4011.01	Kapitalsteuern JP		284.00		500.00		8'545.05
4011.40	Aktive Steuerauscheidungen Kapitalsteuern		561.55		14'000.00		18'447.05
4011.50	Passive Steuerauscheidung Kapitalsteuern		-12.10		-200.00		-45.60
<b>4019</b>	<b>Übrige direkte Steuern juristische Personen</b>				<b>100.00</b>		
4019.01	Holdingsteuern				100.00		
<b>402</b>	<b>Übrige direkte Steuern</b>		<b>1'368'428.85</b>		<b>931'000.00</b>		<b>878'950.70</b>
<b>4021</b>	<b>Grundsteuern</b>		<b>643'556.05</b>		<b>505'000.00</b>		<b>578'345.15</b>
4021.01	Liegenschaftssteuern		643'556.05		505'000.00		578'345.15
<b>4022</b>	<b>Vermögensgewinnsteuern</b>		<b>629'530.15</b>		<b>326'000.00</b>		<b>271'527.25</b>
4022.01	Grundstückgewinnsteuern		410'213.35		153'000.00		3'505.20
4022.10	Sonderveranlagungen		219'316.80		173'000.00		268'022.05

## 12.3 Erfolgsrechnung nach Sachgruppen

		Rechnung 2023		Budget 2023		Rechnung 2022	
		Aufwand	Ertrag	Aufwand	Ertrag	Aufwand	Ertrag
<b>4024</b>	<b>Erbschafts- und Schenkungssteuern</b>		<b>5'360.85</b>		<b>50'000.00</b>		<b>8'797.85</b>
4024.01	Erbschafts- und Schenkungssteuern		5'360.85		50'000.00		8'797.85
<b>4029</b>	<b>Eingang abgeschriebene Steuern</b>		<b>89'981.80</b>		<b>50'000.00</b>		<b>20'280.45</b>
4029.01	Eingang abgeschriebene Steuern		89'981.80		50'000.00		20'280.45
<b>403</b>	<b>Besitz- und Aufwandsteuern</b>		<b>21'200.00</b>		<b>21'100.00</b>		<b>21'100.00</b>
<b>4033</b>	<b>Hundesteuer</b>		<b>21'200.00</b>		<b>21'100.00</b>		<b>21'100.00</b>
4033.01	Hundetaxe		21'200.00		21'100.00		21'100.00
<b>41</b>	<b>Regalien und Konzessionen</b>		<b>108'610.70</b>		<b>113'000.00</b>		<b>109'114.15</b>
<b>412</b>	<b>Konzessionen</b>		<b>108'610.70</b>		<b>113'000.00</b>		<b>109'114.15</b>
<b>4120</b>	<b>Konzessionen</b>		<b>108'610.70</b>		<b>113'000.00</b>		<b>109'114.15</b>
4120.01	Konzessionsgebühr BKW AG		108'610.70		113'000.00		109'114.15
<b>42</b>	<b>Entgelte</b>		<b>2'821'547.41</b>		<b>2'394'050.00</b>		<b>2'151'592.81</b>
<b>420</b>	<b>Ersatzabgaben</b>		<b>213'793.00</b>		<b>200'000.00</b>		<b>185'224.00</b>
<b>4200</b>	<b>Ersatzabgaben</b>		<b>213'793.00</b>		<b>200'000.00</b>		<b>185'224.00</b>
4200.01	Ersatzabgaben Feuerwehrdienstpflicht		213'793.00		200'000.00		185'224.00
<b>421</b>	<b>Gebühren für Amtshandlungen</b>		<b>56'384.45</b>		<b>58'100.00</b>		<b>59'953.28</b>
<b>4210</b>	<b>Gebühren für Amtshandlungen</b>		<b>56'384.45</b>		<b>58'100.00</b>		<b>59'953.28</b>
4210.01	Mahngebühren		2'320.00		100.00		1'480.00
4210.02	Gebühren für Amtshandlungen (Präsidialabteilung)		21'851.00		20'000.00		19'414.13
4210.03	Gebühren für Amtshandlungen (Einbürgerungen)		8'350.00		8'000.00		9'900.00
4210.04	Gebühren für Amtshandlungen (Bauwesen)		23'863.45		30'000.00		29'159.15
<b>424</b>	<b>Benützungsgebühren u.Dienstleistungen</b>		<b>1'310'433.85</b>		<b>1'017'600.00</b>		<b>1'025'342.82</b>
<b>4240</b>	<b>Benützungsgebühren und Dienstleistungen</b>		<b>1'310'433.85</b>		<b>1'017'600.00</b>		<b>1'025'342.82</b>
4240.01	Eintritte Schwimmbad		12'133.00		12'000.00		12'550.00
4240.02	Elternbeiträge Betreuung		153'793.55		80'000.00		58'825.60
4240.03	Elternbeiträge Mittagstisch		63'603.15		39'000.00		25'003.70

## 12.3 Erfolgsrechnung nach Sachgruppen

		Rechnung 2023		Budget 2023		Rechnung 2022	
		Aufwand	Ertrag	Aufwand	Ertrag	Aufwand	Ertrag
4240.04	Benützungsgebühren GAG		5'951.60		6'300.00		6'126.85
4240.05	Parkplatzgebühren		24'886.60		13'300.00		30'798.00
4240.06	Gebühren Wohnmobilstellplatz		13'078.75		8'000.00		8'474.90
4240.21	Benützungsgebühren		638'910.19		562'000.00		553'489.35
4240.24	Reinigungsbeitrag Vorfluter		1'343.00		2'000.00		2'220.55
4240.31	Kehrichtgebühren		357'282.01		245'000.00		270'909.87
4240.50	Anschlussgebühren		39'452.00		50'000.00		56'944.00
<b>425</b>	<b>Erlös aus Verkäufen</b>		<b>27'031.00</b>		<b>50'000.00</b>		<b>51'997.80</b>
<b>4250</b>	<b>Verkäufe</b>		<b>27'031.00</b>		<b>50'000.00</b>		<b>51'997.80</b>
4250.01	Verkäufe Generalabonnemente SBB		5'796.90		25'000.00		29'305.00
4250.31	Verkauf Container-Vignetten		21'234.10		25'000.00		22'692.80
<b>426</b>	<b>Rückererstattungen</b>		<b>1'185'316.81</b>		<b>1'047'450.00</b>		<b>807'880.81</b>
<b>4260</b>	<b>Rückerstattungen und Kostenbeteiligungen Dritter</b>		<b>1'185'316.81</b>		<b>1'047'450.00</b>		<b>807'880.81</b>
4260.01	Rückerstattungen Dritter		176'926.81		120'550.00		161'478.00
4260.02	Übrige Erträge (ohne Inkassoprivileg)		702'822.04		500'000.00		414'350.70
4260.04	Rückerstattungen Dritter (Bauwesen)		41'002.10		25'000.00		24'216.80
4260.05	Rückerstattungen Alimente		94'334.95		124'000.00		99'702.05
4260.06	Erträge und Rückerstattungen mit Inkassoprivileg		128'904.35		250'000.00		82'119.30
4260.07	Rückerstattung Inkassokosten		4'573.10		4'600.00		2'400.00
4260.08	Rückerstattungen Strom/Wasser Stellplätze		978.60		1'300.00		1'182.60
4260.09	Rückerstatt. Personalbezug Kaffee		1'980.00				1'171.00
4260.10	Elternbeiträge Lager, Schulreisen		11'104.60				
4260.11	Rückerstattungen Dritter (übrige Kultur)		1'884.85				
4260.21	Rückerstattungen Dritter Abwasser		67.35				176.40
4260.31	Rückerstattungen Dritter Abfall		20'738.06		22'000.00		21'083.96
<b>427</b>	<b>Bussen</b>		<b>26'742.00</b>		<b>20'800.00</b>		<b>19'900.00</b>
<b>4270</b>	<b>Bussen</b>		<b>26'742.00</b>		<b>20'800.00</b>		<b>19'900.00</b>
4270.01	Bussen		26'742.00		20'800.00		19'900.00
<b>429</b>	<b>Übrige Entgelte</b>		<b>1'846.30</b>		<b>100.00</b>		<b>1'294.10</b>
<b>4290</b>	<b>Übrige Entgelte</b>		<b>1'846.30</b>		<b>100.00</b>		<b>1'294.10</b>
4290.01	Eingang abgeschriebene Forderungen		352.00		100.00		300.00
4290.31	Eingang abgeschriebene Forderungen		1'494.30				994.10

## 12.3 Erfolgsrechnung nach Sachgruppen

		Rechnung 2023		Budget 2023		Rechnung 2022	
		Aufwand	Ertrag	Aufwand	Ertrag	Aufwand	Ertrag
<b>43</b>	<b>Verschiedene Erträge</b>		<b>1'302.75</b>		<b>45'000.00</b>		<b>780.00</b>
<b>430</b>	<b>Verschiedene betriebliche Erträge</b>		<b>1'302.75</b>		<b>45'000.00</b>		
<b>4309</b>	<b>Übriger betrieblicher Ertrag</b>		<b>1'302.75</b>		<b>45'000.00</b>		
4309.01	Einnahmen aus Infrastrukturverträgen				45'000.00		
4309.02	Einnahmen Kulturkommission		1'302.75				
<b>431</b>	<b>Aktivierung Eigenleistungen</b>						<b>780.00</b>
<b>4310</b>	<b>Aktivierb.Eigenleistungen a.Sachanlagen</b>						<b>780.00</b>
4310.01	Eigenleistungen zu Lasten IR Projekte						780.00
<b>44</b>	<b>Finanzertrag</b>		<b>302'739.56</b>		<b>210'000.00</b>		<b>146'033.33</b>
<b>440</b>	<b>Zinsertrag</b>		<b>87'378.06</b>		<b>63'300.00</b>		<b>50'585.58</b>
<b>4401</b>	<b>Zinsen Forderungen und Kontokorrente</b>		<b>63'729.55</b>		<b>45'200.00</b>		<b>36'891.30</b>
4401.01	Verzugszinsen		63'729.55		45'000.00		36'798.55
4401.21	Verzugszinsen SF Abwasser						64.95
4401.31	Verzugszinsen SF Kehricht				200.00		27.80
<b>4407</b>	<b>Zinsen langfristige Finanzanlagen</b>		<b>13'915.00</b>		<b>10'000.00</b>		<b>10'580.00</b>
4407.01	Zinsen auf Anlagen Finanzvermögen		13'915.00		10'000.00		10'580.00
<b>4409</b>	<b>Übrige Zinsen von Finanzvermögen</b>		<b>9'733.51</b>		<b>8'100.00</b>		<b>3'114.28</b>
4409.01	Interne Verrechnung von Zinsen Abwasser		9'138.22		8'100.00		3'114.28
4409.02	Interne Verrechnung von Zinsen Abfall		595.29				
<b>443</b>	<b>Liegenschaftenertrag FV</b>		<b>23'114.00</b>		<b>19'700.00</b>		<b>23'214.00</b>
<b>4430</b>	<b>Pacht- und Mietzinse Liegenschaften FV</b>		<b>22'749.00</b>		<b>19'700.00</b>		<b>23'149.00</b>
4430.01	Mietzinse Liegenschaften Finanzvermögen		1'100.00		1'200.00		1'300.00
4430.02	Mietzinse Römerareal		18'650.00		16'000.00		18'850.00
4430.03	Pachtzinse Liegenschaften Finanzvermögen		2'999.00		2'500.00		2'999.00
<b>4439</b>	<b>Übriger Liegenschaftsertrag FV</b>		<b>365.00</b>				<b>65.00</b>
4439.01	Rückerstattungen Dritter		365.00				65.00

## 12.3 Erfolgsrechnung nach Sachgruppen

		Rechnung 2023		Budget 2023		Rechnung 2022	
		Aufwand	Ertrag	Aufwand	Ertrag	Aufwand	Ertrag
<b>444</b>	<b>Wertberichtigungen Anlagen FV</b>		<b>52'900.00</b>				<b>-26'450.00</b>
<b>4440</b>	<b>Marktwertanpassungen Wertschriften</b>		<b>52'900.00</b>				<b>-26'450.00</b>
4440.01	Wertberichtigung Wertschriften		52'900.00				-26'450.00
<b>447</b>	<b>Liegenschaftenertrag VV</b>		<b>134'347.50</b>		<b>121'300.00</b>		<b>89'042.50</b>
<b>4470</b>	<b>Pacht- und Mietzinse Liegenschaften VV</b>		<b>70'440.00</b>		<b>70'300.00</b>		<b>51'190.00</b>
4470.01	Pacht- und Mietzinse		70'440.00		70'300.00		51'190.00
<b>4472</b>	<b>Vergüt.für Benützungen Liegenschaften VV</b>		<b>63'907.50</b>		<b>51'000.00</b>		<b>37'852.50</b>
4472.01	Vergütung für Benützung öff. Anlagen		1'607.50		1'000.00		781.25
4472.02	Vergütung für Benützung Schwimmbad		62'300.00		50'000.00		37'071.25
<b>449</b>	<b>Übriger Finanzertrag</b>		<b>5'000.00</b>		<b>5'700.00</b>		<b>9'641.25</b>
<b>4499</b>	<b>Übriger Finanzertrag</b>		<b>5'000.00</b>		<b>5'700.00</b>		<b>9'641.25</b>
4499.01	Übriger Finanzertrag		5'000.00		5'700.00		9'641.25
<b>45</b>	<b>Entnahmen Fonds u.Spezialfinanzierungen</b>		<b>59'736.80</b>		<b>112'800.00</b>		<b>67'099.28</b>
<b>450</b>	<b>Entnahmen aus Fonds u.Spez.fin.FK</b>		<b>900.00</b>				<b>6'300.00</b>
<b>4502</b>	<b>Entnahmen aus Legaten und Stiftungen</b>		<b>900.00</b>				<b>6'300.00</b>
4502.01	Entnahme aus Legaten und Stiftungen		900.00				6'300.00
<b>451</b>	<b>Entnahmen aus Fonds u.Spez.fin.EK</b>		<b>58'836.80</b>		<b>112'800.00</b>		<b>60'799.28</b>
<b>4510</b>	<b>Entnahmen aus Spezialfinanzierungen d.EK</b>		<b>58'836.80</b>		<b>112'800.00</b>		<b>60'799.28</b>
4510.01	Entnahme aus SF WE (Wiederbeschaffungswert)		58'836.80		112'800.00		60'799.28
<b>46</b>	<b>Transferertrag</b>		<b>6'433'672.53</b>		<b>6'418'860.00</b>		<b>6'665'244.95</b>
<b>460</b>	<b>Ertragsanteile</b>		<b>9'815.85</b>		<b>10'700.00</b>		<b>8'806.55</b>
<b>4600</b>	<b>Anteil an Bundeserträgen</b>		<b>9'815.85</b>		<b>10'700.00</b>		<b>8'806.55</b>
4600.01	Ertragsanteile an Direkter Bundessteuer		9'815.85		10'700.00		8'806.55
<b>461</b>	<b>Entschädigungen von Gemeinwesen</b>		<b>5'365'115.68</b>		<b>5'391'060.00</b>		<b>5'825'790.20</b>

## 12.3 Erfolgsrechnung nach Sachgruppen

		Rechnung 2023		Budget 2023		Rechnung 2022	
		Aufwand	Ertrag	Aufwand	Ertrag	Aufwand	Ertrag
<b>4611</b>	<b>Entsch. von Kantonen u. Konkordaten</b>		<b>5'069'379.78</b>		<b>5'132'460.00</b>		<b>5'624'036.15</b>
4611.01	Rückerstattungen Kanton		1'286'263.88		1'248'110.00		1'331'869.70
4611.02	Entschädigung Registerführung Quellensteuer		543.00		350.00		411.00
4611.03	Betriebsbeiträge Kanton		188'745.35		275'000.00		131'536.00
4611.04	Kantonsbeitrag Verwaltungskosten		16'019.80		17'200.00		15'615.80
4611.06	Prämienverbilligungen KVG		375'615.50		350'000.00		401'782.70
4611.07	Entschädigung Registerführung Kirchensteuer		2'279.00		2'400.00		2'339.00
4611.08	Gemeindeanteil Lastenausgleich Sozialhilfe		2'819'304.73		2'959'400.00		3'389'888.20
4611.09	Anteil Kanton an Betreuungsgutscheine		380'608.52		280'000.00		350'593.75
<b>4612</b>	<b>Entsch.v.Gemeinden u.Gde.verbänden</b>		<b>295'735.90</b>		<b>258'600.00</b>		<b>201'754.05</b>
4612.01	Entschädigungen von Gemeinden		160'648.45		155'100.00		109'249.10
4612.02	Interne Verrechnung von DL zL Abwasser		63'549.00		58'400.00		43'313.00
4612.03	Interne Verrechnung von DL zL Abfall		48'326.00		29'400.00		39'552.00
4612.04	Entschädigungen Führung Bauverwaltung		21'548.45		14'000.00		7'975.95
4612.06	Interne Verrechnung MAT zL Hundetoiletten		1'664.00		1'700.00		1'664.00
<b>462</b>	<b>Finanz- und Lastenausgleich</b>		<b>1'047'800.00</b>		<b>982'000.00</b>		<b>786'835.00</b>
<b>4621</b>	<b>Finanz- u.Lastenausgl. v.Kantonen u.Konkordaten</b>		<b>244'192.00</b>		<b>203'000.00</b>		<b>108'917.00</b>
4621.50	Mindestausstattung		177'896.00		143'000.00		46'476.00
4621.60	Soziodemografischer Zuschuss		66'296.00		60'000.00		62'441.00
<b>4622</b>	<b>Finanz-u.Lastenausgl.v.Gde.u.Gde.verbänden</b>		<b>803'608.00</b>		<b>779'000.00</b>		<b>677'918.00</b>
4622.70	Disparitätenabbau Gemeinden		803'608.00		779'000.00		677'918.00
<b>463</b>	<b>Beiträge von Gemeinwesen und Dritten</b>		<b>9'602.00</b>		<b>34'500.00</b>		<b>42'181.30</b>
<b>4631</b>	<b>Beiträge von Kantonen u. Konkordaten</b>		<b>9'602.00</b>		<b>34'500.00</b>		<b>42'181.30</b>
4631.01	Beiträge vom Kanton		9'602.00		34'500.00		42'181.30
<b>469</b>	<b>Übriger Transferertrag</b>		<b>1'339.00</b>		<b>600.00</b>		<b>1'631.90</b>
<b>4699</b>	<b>Rückverteilungen</b>		<b>1'339.00</b>		<b>600.00</b>		<b>1'631.90</b>
4699.10	Rückverteilung CO2-Abgabe		1'339.00		600.00		1'631.90
<b>48</b>	<b>Ausserordentlicher Ertrag</b>		<b>555'729.40</b>		<b>555'750.00</b>		<b>669'060.55</b>
<b>489</b>	<b>Entnahmen aus dem Eigenkapital</b>		<b>555'729.40</b>		<b>555'750.00</b>		<b>669'060.55</b>

## 12.3 Erfolgsrechnung nach Sachgruppen

		Rechnung 2023		Budget 2023		Rechnung 2022	
		Aufwand	Ertrag	Aufwand	Ertrag	Aufwand	Ertrag
<b>4893</b>	<b>Entnahmen aus Vorfinanzierungen des EK</b>						<b>113'331.15</b>
4893.01	Entnahme aus SF Mehrwertabgabe						113'331.15
<b>4896</b>	<b>Entnahmen aus Neubewertungsreserven</b>		<b>555'729.40</b>		<b>555'750.00</b>		<b>555'729.40</b>
4896.01	Entnahme aus Neubewertungsreserve		555'729.40		555'750.00		555'729.40
<b>49</b>	<b>Interne Verrechnungen</b>		<b>605'910.31</b>		<b>411'500.00</b>		<b>658'777.80</b>
<b>490</b>	<b>Material- und Warenbezüge</b>		<b>3'892.20</b>		<b>4'000.00</b>		<b>3'900.00</b>
<b>4900</b>	<b>Int. Verr. von Material- u. Warenbezügen</b>		<b>3'892.20</b>		<b>4'000.00</b>		<b>3'900.00</b>
4900.01	Interne Verrechnung von Material- u. Warenbezüge		3'892.20		4'000.00		3'900.00
<b>491</b>	<b>Dienstleistungen</b>		<b>538'808.86</b>		<b>345'100.00</b>		<b>592'212.50</b>
<b>4910</b>	<b>Int.Verr.von Dienstleistungen</b>		<b>538'808.86</b>		<b>345'100.00</b>		<b>592'212.50</b>
4910.01	Interne Verrechnung von Dienstleistungen		380'766.00		273'000.00		292'978.00
4910.02	Interne Verrechnung von Lohnkosten		158'042.86		72'100.00		299'234.50
<b>492</b>	<b>Pacht, Mieten, Benützungskosten</b>		<b>57'850.00</b>		<b>57'900.00</b>		<b>57'850.00</b>
<b>4920</b>	<b>Int.Verr.von Pacht, Mieten,Benützungsk.</b>		<b>57'850.00</b>		<b>57'900.00</b>		<b>57'850.00</b>
4920.01	Interne Verrechnung von Raumkosten		57'850.00		57'900.00		57'850.00
<b>493</b>	<b>Betriebs- und Verwaltungskosten</b>		<b>2'596.80</b>		<b>2'000.00</b>		<b>2'296.80</b>
<b>4930</b>	<b>Int.Verr.von Betriebs- u.Verwaltungsk.</b>		<b>2'596.80</b>		<b>2'000.00</b>		<b>2'296.80</b>
4930.01	Interne Verrechnung von Betriebs- u.Verwaltungskosten		2'596.80		2'000.00		2'296.80
<b>494</b>	<b>Kalk. Zinsen und Finanzaufwand</b>		<b>243.95</b>				
<b>4940</b>	<b>Int. Verr. v. kalk. Zinsen und Finanzaufwand</b>		<b>243.95</b>				
4940.01	Interne Verrechnung kalk. Zinsen		243.95				
<b>495</b>	<b>Planmässige u. ausserplanässige Abschreibungen</b>		<b>2'518.50</b>		<b>2'500.00</b>		<b>2'518.50</b>
<b>4950</b>	<b>Int.Verr.v.planm.u.ausserplan.Abschreibungen</b>		<b>2'518.50</b>		<b>2'500.00</b>		<b>2'518.50</b>
4950.01	Interne Verrechnung Abschreibungen		2'518.50		2'500.00		2'518.50
<b>9</b>	<b>Abschlusskonten</b>	<b>202'647.26</b>		<b>13'500.00</b>	<b>253'866.00</b>	<b>38'817.18</b>	<b>100'323.73</b>

## 12.3 Erfolgsrechnung nach Sachgruppen

		Rechnung 2023		Budget 2023		Rechnung 2022	
		Aufwand	Ertrag	Aufwand	Ertrag	Aufwand	Ertrag
<b>90</b>	<b>Abschluss Erfolgsrechnung</b>	<b>202'647.26</b>		<b>13'500.00</b>	<b>253'866.00</b>	<b>38'817.18</b>	<b>100'323.73</b>
<b>900</b>	<b>Abschluss Allgemeiner Haushalt</b>	<b>72'517.50</b>			<b>164'466.00</b>		
<b>9000</b>	<b>Ertragsüberschuss</b>	<b>72'517.50</b>					
9000.01	Ertragsüberschuss Erfolgsrechnung	72'517.50					
<b>9001</b>	<b>Aufwandüberschuss</b>				<b>164'466.00</b>		
9001.01	Aufwandüberschuss Erfolgsrechnung				164'466.00		
<b>901</b>	<b>Abschluss SF und Fonds im EK</b>	<b>130'129.76</b>		<b>13'500.00</b>	<b>89'400.00</b>	<b>38'817.18</b>	<b>100'323.73</b>
<b>9010</b>	<b>Abschluss SF und Fonds im EK, Ertragsüberschuss</b>	<b>130'129.76</b>		<b>13'500.00</b>		<b>38'817.18</b>	
9010.01	Abschluss SF Abwasser, Ertragsüberschuss	2'549.05					
9010.02	Abschluss SF Abfall, Ertragsüberschuss	127'580.71		13'500.00		38'817.18	
<b>9011</b>	<b>Abschluss SF und Fonds im EK, Aufwandüberschuss</b>				<b>89'400.00</b>		<b>100'323.73</b>
9011.01	Abschluss SF Abwasser, Aufwandüberschuss				89'400.00		100'323.73

## 12.4 Investitionsrechnung nach Funktionen

		Rechnung 2023		Budget 2023		Rechnung 2022	
		Ausgaben	Einnahmen	Ausgaben	Einnahmen	Ausgaben	Einnahmen
<b>1</b>	<b>FUNKTIONALE GLIEDERUNG</b>	<b>2'633'202.05</b>	<b>2'633'202.05</b>	<b>3'590'400.00</b>	<b>3'590'400.00</b>	<b>2'637'640.89</b>	<b>2'637'640.89</b>
<b>0</b>	<b>Allgemeine Verwaltung</b>	<b>66'744.60</b>		<b>72'000.00</b>			<b>1'805.00</b>
	Nettoausgaben		66'744.60		72'000.00		
	Nettoeinnahmen					1'805.00	
<b>02</b>	<b>Allgemeine Dienste</b>	<b>66'744.60</b>		<b>72'000.00</b>			<b>1'805.00</b>
	Nettoausgaben		66'744.60		72'000.00		
	Nettoeinnahmen					1'805.00	
<b>022</b>	<b>Allgemeine Dienste</b>	<b>66'744.60</b>		<b>72'000.00</b>			
	Nettoausgaben		66'744.60		72'000.00		
<b>0220</b>	<b>Allgemeine Dienste</b>	<b>66'744.60</b>		<b>72'000.00</b>			
5020.01	Ersatz IT Hardware Verwaltung	42'293.30		45'000.00			
5060.04	Neumöblierung Verwaltung	24'451.30		27'000.00			
<b>029</b>	<b>Verwaltungsliegenschaften</b>						<b>1'805.00</b>
	Nettoeinnahmen					1'805.00	
<b>0290</b>	<b>Verwaltungsliegenschaften</b>						<b>1'805.00</b>
6310.01	Subventionen Kanton						1'805.00
<b>2</b>	<b>Bildung</b>	<b>993'206.00</b>		<b>982'000.00</b>		<b>659'615.05</b>	<b>11'080.80</b>
	Nettoausgaben		993'206.00		982'000.00		648'534.25
<b>21</b>	<b>Obligatorische Schule</b>	<b>993'206.00</b>		<b>982'000.00</b>		<b>659'615.05</b>	<b>11'080.80</b>
	Nettoausgaben		993'206.00		982'000.00		648'534.25
<b>212</b>	<b>Primarstufe</b>	<b>19'552.70</b>		<b>22'000.00</b>		<b>23'743.50</b>	
	Nettoausgaben		19'552.70		22'000.00		23'743.50
<b>2120</b>	<b>Primarstufe</b>	<b>19'552.70</b>		<b>22'000.00</b>		<b>23'743.50</b>	
5060.01	Neueinrichtung Schulzimmer Primarschule	19'552.70		22'000.00		23'743.50	
<b>217</b>	<b>Schulliegenschaften</b>	<b>973'653.30</b>		<b>960'000.00</b>		<b>635'871.55</b>	<b>11'080.80</b>
	Nettoausgaben		973'653.30		960'000.00		624'790.75
<b>2170</b>	<b>Schulliegenschaften</b>	<b>973'653.30</b>		<b>960'000.00</b>		<b>635'871.55</b>	<b>11'080.80</b>

## 12.4 Investitionsrechnung nach Funktionen

		Rechnung 2023		Budget 2023		Rechnung 2022	
		Ausgaben	Einnahmen	Ausgaben	Einnahmen	Ausgaben	Einnahmen
5040.04	Sanierung Primarschulhaus II - Ausführung	-9'050.00				609'167.70	
5040.05	Tagesschule 2020					533.10	
5040.06	Nahwärmeverbund Primarschulhaus I, Primarschulhaus II u. Tagesschule					-12'607.05	
5040.07	Sanierung Primarschulhaus II - Photovoltaikanlage					13'358.45	
5040.09	Primarschulhaus II Vorprojekt Aufstockung	965'083.60				7'480.50	
5040.11	Sanierungskonzept PSI	17'619.70				5'331.80	
5040.12	Schulraumerweiterung Aufstockung Trakt B			960'000.00			
5060.04	interaktive Wandtafeln Schulhaus					12'607.05	
6300.01	Investitionsbeitrag Bund (Photovoltaikanlage Schulhaus)						11'080.80
<b>3</b>	<b>Kultur, Sport und Freizeit, Kirche</b>	<b>50'000.00</b>		<b>500'000.00</b>	<b>100'000.00</b>	<b>500'000.00</b>	<b>100'000.00</b>
	Nettoausgaben		50'000.00		400'000.00		400'000.00
<b>34</b>	<b>Sport und Freizeit</b>	<b>50'000.00</b>		<b>500'000.00</b>	<b>100'000.00</b>	<b>500'000.00</b>	<b>100'000.00</b>
	Nettoausgaben		50'000.00		400'000.00		400'000.00
<b>341</b>	<b>Sport</b>	<b>50'000.00</b>		<b>500'000.00</b>	<b>100'000.00</b>	<b>500'000.00</b>	<b>100'000.00</b>
	Nettoausgaben		50'000.00		400'000.00		400'000.00
<b>3410</b>	<b>Sport</b>	<b>50'000.00</b>		<b>500'000.00</b>	<b>100'000.00</b>	<b>500'000.00</b>	<b>100'000.00</b>
5460.01	Darlehen an FC Orpund	50'000.00					
5660.01	Investitionsbeitrag an Klubhaus FC			500'000.00	100'000.00	500'000.00	
6370.01	Beitrag aus MWA f. Inv.beitrag Klubhaus FC						100'000.00
<b>5</b>	<b>Soziale Sicherheit</b>	<b>61'609.95</b>		<b>58'000.00</b>			
	Nettoausgaben		61'609.95		58'000.00		
<b>57</b>	<b>Sozialhilfe und Asylwesen</b>	<b>61'609.95</b>		<b>58'000.00</b>			
	Nettoausgaben		61'609.95		58'000.00		
<b>579</b>	<b>Sozialhilfe</b>	<b>61'609.95</b>		<b>58'000.00</b>			
	Nettoausgaben		61'609.95		58'000.00		
<b>5790</b>	<b>Sozialhilfe</b>	<b>19'316.65</b>		<b>18'000.00</b>			
5060.02	Neumöblierung RSD	19'316.65		18'000.00			
<b>5796</b>	<b>Regionaler Sozialdienst</b>	<b>42'293.30</b>		<b>40'000.00</b>			
5020.01	Ersatz IT-Hardware RSD	42'293.30		40'000.00			

## 12.4 Investitionsrechnung nach Funktionen

		Rechnung 2023		Ausgaben	Budget 2023		Rechnung 2022	
		Ausgaben	Einnahmen		Einnahmen	Ausgaben	Einnahmen	
<b>6</b>	<b>Verkehr und Nachrichtenübermittlung</b>	<b>393'272.45</b>	<b>9'000.00</b>	<b>180'000.00</b>			<b>287'123.50</b>	
	Nettoausgaben		384'272.45		180'000.00			287'123.50
<b>61</b>	<b>Strassenverkehr</b>	<b>393'272.45</b>	<b>9'000.00</b>	<b>180'000.00</b>			<b>287'123.50</b>	
	Nettoausgaben		384'272.45		180'000.00			287'123.50
<b>615</b>	<b>Gemeindestrassen</b>	<b>393'272.45</b>	<b>9'000.00</b>	<b>180'000.00</b>			<b>287'123.50</b>	
	Nettoausgaben		384'272.45		180'000.00			287'123.50
<b>6150</b>	<b>Gemeindestrassen</b>	<b>393'272.45</b>	<b>9'000.00</b>	<b>175'000.00</b>			<b>261'566.55</b>	
5000.01	Kauf Parzelle 1466 Byfang, Werkhofgelände						138'800.00	
5290.01	Zustandserfassung Gemeindestrassen	20'893.80						
5010.13	Kosten Strassenbau Ortsdurchfahrt vfM	140'871.80					3'433.25	
5010.15	Neubau Lindenstrasse (Kiesweg)						27'044.75	
5010.18	Verkehrsberuhigung Byfangstrasse						1'839.40	
5010.20	Sanierung Nordstrasse	7'945.65					20'096.30	
5010.22	Teilsanierung Poststrasse	105'571.05						
5920.02	Erfassungen Werkleitungen Strassenbeleuchtung	25'255.40		5'000.00				
5010.24	Sanierung Kirchweg						26'889.45	
5010.25	Sanierung Wasserplättli			65'000.00				
5010.28	Neubau Fussweg Scheurenmoos	38'493.45						
5290.03	Mobilitätskonzept VCS	20'988.90						
5040.01	Neue Bushaltestelle und Bushaus Neumatt	1'445.05					4'691.40	
5040.02	Heizungersatz Werkhof	1'969.85		70'000.00				
5060.01	Ersatz Salzstreuer	29'837.50		35'000.00				
5060.04	Anschaffung Occ.Raupenfahrzeug f. Werkhof						38'772.00	
6370.04	Eigentümerbeitrag z.G. 6150.5010.28		9'000.00					
<b>6155</b>	<b>Parkplätze</b>			<b>5'000.00</b>			<b>25'556.95</b>	
5010.01	Parkplatzsituation Primarschule (San. Primarschule)			5'000.00				
5010.03	Sperrung Schulhausplatz PS I						25'556.95	
<b>7</b>	<b>Umweltschutz und Raumordnung</b>	<b>1'068'369.05</b>		<b>1'798'400.00</b>			<b>1'000'166.71</b>	<b>77'849.83</b>
	Nettoausgaben		1'068'369.05		1'798'400.00			922'316.88
<b>72</b>	<b>Abwasserentsorgung</b>	<b>1'009'968.20</b>		<b>977'400.00</b>			<b>859'928.31</b>	<b>64'518.68</b>
	Nettoausgaben		1'009'968.20		977'400.00			795'409.63
<b>720</b>	<b>Abwasserentsorgung</b>	<b>1'009'968.20</b>		<b>977'400.00</b>			<b>859'928.31</b>	<b>64'518.68</b>
	Nettoausgaben		1'009'968.20		977'400.00			795'409.63

## 12.4 Investitionsrechnung nach Funktionen

		Rechnung 2023		Budget 2023		Rechnung 2022	
		Ausgaben	Einnahmen	Ausgaben	Einnahmen	Ausgaben	Einnahmen
<b>7201</b>	<b>Abwasserentsorgung (Gemeindebetrieb)</b>	<b>1'009'968.20</b>		<b>977'400.00</b>		<b>859'928.31</b>	<b>64'518.68</b>
5032.04	Verlegung Kanalisation Hauptstrasse infolge Querung Bachtelengraben	7'396.70				5'027.00	
5032.07	Ersatz Kontrollschachtabdeckungen Ortsdurchfahrt vfM	10'556.50				35'728.20	
5032.12	Rückstauprobleme Poststr./Mittelstr (Ausführung)	407'338.00					
5032.14	Einführung Trennsystem Zihlmat-/Hubelweg (Projektierung)	4'951.10				37'350.10	
5032.15	Einführung Trennsystem Zihlmat-/Hubelweg (Ausführung)			200'000.00			
5620.22	Investitionsbeitrag ARO - Spezialbauwerke (50 Jahre)					0.01	
5620.23	Investitionsbeitrag ARO - Abwasserreinigungsanlagen (33 Jahre)	579'725.90		777'400.00		781'823.00	
6620.21	Rückzahlung IR-Beiträge Kanalisation (80 J.)						0.02
6620.23	Rückzahlung IR-Beiträge Abwasserreinigungsanlagen (33 J.)						64'518.66
<b>73</b>	<b>Abfall</b>					<b>830.00</b>	
	Nettoausgaben						830.00
<b>730</b>	<b>Abfall</b>					<b>830.00</b>	
	Nettoausgaben						830.00
<b>7301</b>	<b>Abfall (Gemeindebetrieb)</b>					<b>830.00</b>	
5290.31	Abfallkonzept					830.00	
<b>74</b>	<b>Verbauungen</b>	<b>23'164.20</b>		<b>710'000.00</b>		<b>27'004.60</b>	
	Nettoausgaben		23'164.20		710'000.00		27'004.60
<b>741</b>	<b>Gewässerverbauungen</b>	<b>23'164.20</b>		<b>710'000.00</b>		<b>27'004.60</b>	
	Nettoausgaben		23'164.20		710'000.00		27'004.60
<b>7410</b>	<b>Gewässerverbauungen</b>	<b>23'164.20</b>		<b>710'000.00</b>		<b>27'004.60</b>	
5020.01	Bachtelengraben: Wasserbauplan	2'052.85				27'004.60	
5020.02	Renaturierung Bachtelengraben			700'000.00			
5290.06	Wasserbauplan Orpundbach	21'111.35		10'000.00			
<b>75</b>	<b>Arten- und Landschaftsschutz</b>	<b>3'323.25</b>		<b>25'000.00</b>		<b>991.40</b>	
	Nettoausgaben		3'323.25		25'000.00		991.40
<b>750</b>	<b>Arten- und Landschaftsschutz</b>	<b>3'323.25</b>		<b>25'000.00</b>		<b>991.40</b>	
	Nettoausgaben		3'323.25		25'000.00		991.40

## 12.4 Investitionsrechnung nach Funktionen

		Rechnung 2023		Budget 2023		Rechnung 2022	
		Ausgaben	Einnahmen	Ausgaben	Einnahmen	Ausgaben	Einnahmen
<b>7500</b>	<b>Arten- und Landschaftsschutz</b>	<b>3'323.25</b>		<b>25'000.00</b>		<b>991.40</b>	
5090.01	Aufwertung Naturschutzgebiet	3'323.25		25'000.00		991.40	
<b>77</b>	<b>Übriger Umweltschutz</b>	<b>18'436.35</b>		<b>26'000.00</b>		<b>76'876.30</b>	
	Nettoausgaben		18'436.35		26'000.00		76'876.30
<b>779</b>	<b>Umweltschutz</b>	<b>18'436.35</b>		<b>26'000.00</b>		<b>76'876.30</b>	
	Nettoausgaben		18'436.35		26'000.00		76'876.30
<b>7790</b>	<b>Umweltschutz</b>	<b>18'436.35</b>		<b>26'000.00</b>		<b>76'876.30</b>	
5030.02	Bohrungen Altlastendeponie Orpundinsel	18'436.35		16'000.00		48'750.65	
5030.03	Historische und technische Untersuchung Altlasten Römerareal Etappe 2			10'000.00		28'125.65	
<b>79</b>	<b>Raumordnung</b>	<b>13'477.05</b>		<b>60'000.00</b>		<b>34'536.10</b>	<b>13'331.15</b>
	Nettoausgaben		13'477.05		60'000.00		21'204.95
<b>790</b>	<b>Raumordnung</b>	<b>13'477.05</b>		<b>60'000.00</b>		<b>34'536.10</b>	<b>13'331.15</b>
	Nettoausgaben		13'477.05		60'000.00		21'204.95
<b>7900</b>	<b>Raumordnung allgemein</b>	<b>13'477.05</b>		<b>60'000.00</b>		<b>34'536.10</b>	<b>13'331.15</b>
5290.05	Einführung neue Messweisen Baureglement			10'000.00		13'331.15	
5290.07	Erarbeitung UeO Untere Zelg			50'000.00			
5290.08	Gesamtmelioration Vorprojekt	13'477.05				21'204.95	
6370.01	Investitionsbeiträge aus MWA (z.G.7900.5290.05)						13'331.15
<b>9</b>	<b>Finanzen und Steuern</b>		<b>2'624'202.05</b>		<b>3'490'400.00</b>	<b>190'735.63</b>	<b>2'446'905.26</b>
	Nettoeinnahmen	2'624'202.05		3'490'400.00		2'256'169.63	
<b>99</b>	<b>Nicht aufgeteilte Posten</b>		<b>2'624'202.05</b>		<b>3'490'400.00</b>	<b>190'735.63</b>	<b>2'446'905.26</b>
	Nettoeinnahmen	2'624'202.05		3'490'400.00		2'256'169.63	
<b>999</b>	<b>Abschluss</b>		<b>2'624'202.05</b>		<b>3'490'400.00</b>	<b>190'735.63</b>	<b>2'446'905.26</b>
	Nettoeinnahmen	2'624'202.05		3'490'400.00		2'256'169.63	
<b>9990</b>	<b>Abschluss</b>		<b>2'624'202.05</b>		<b>3'490'400.00</b>	<b>190'735.63</b>	<b>2'446'905.26</b>
5900.01	Passivierte Einnahmen					190'735.63	
6900.01	Aktiviert Ausgaben		2'624'202.05		3'490'400.00		2'446'905.26

## 12.5 Investitionsrechnung nach Sachgruppen

		Rechnung 2023		Budget 2023		Rechnung 2022	
		Ausgaben	Einnahmen	Ausgaben	Einnahmen	Ausgaben	Einnahmen
	<b>Investitionsrechnung</b>	<b>2'633'202.05</b>	<b>2'633'202.05</b>	<b>3'590'400.00</b>	<b>3'590'400.00</b>	<b>2'637'640.89</b>	<b>2'637'640.89</b>
<b>5</b>	<b>Investitionsausgaben</b>	<b>2'633'202.05</b>		<b>3'590'400.00</b>		<b>2'637'640.89</b>	
<b>50</b>	<b>Sachanlagen</b>	<b>1'968'887.75</b>		<b>2'243'000.00</b>		<b>1'129'716.15</b>	
<b>5000</b>	<b>Grundstücke</b>					<b>138'800.00</b>	
5000.01	Grundstücke					138'800.00	
<b>5010</b>	<b>Strassen/Verkehrswege</b>	<b>360'020.05</b>		<b>75'000.00</b>		<b>104'860.10</b>	
5010.00	Gemeindestrassen	360'020.05		75'000.00		104'860.10	
<b>5020</b>	<b>Wasserbau</b>	<b>2'052.85</b>		<b>700'000.00</b>		<b>27'004.60</b>	
5020.00	Wasserbau	2'052.85		700'000.00		27'004.60	
<b>5030</b>	<b>Übrige Tiefbauten allgemein</b>	<b>18'436.35</b>		<b>26'000.00</b>		<b>76'876.30</b>	
5030.00	Übrige Tiefbauten allgemein	1'178.80		26'000.00		76'876.30	
5030.02	Bohrungen Altlastendeponie Orpundinsel	17'257.55					
<b>5032</b>	<b>Tiefbauten Abwasserentsorgung</b>	<b>430'242.30</b>		<b>200'000.00</b>		<b>78'105.30</b>	
5032.00	Tiefbauten Abwasserbeseitigung	430'242.30		200'000.00		78'105.30	
<b>5040</b>	<b>Hochbauten</b>	<b>977'068.20</b>		<b>1'030'000.00</b>		<b>627'955.90</b>	
5040.00	Hochbauten	977'068.20		1'030'000.00		627'955.90	
<b>5060</b>	<b>Mobilien</b>	<b>177'744.75</b>		<b>187'000.00</b>		<b>75'122.55</b>	
5060.00	Mobilien, Geräte, Fahrzeuge	177'744.75		187'000.00		75'122.55	
<b>5090</b>	<b>Übrige Sachanlagen</b>	<b>3'323.25</b>		<b>25'000.00</b>		<b>991.40</b>	
5090.01	Übrige Sachanlagen	3'323.25		25'000.00		991.40	
<b>52</b>	<b>Immaterielle Anlagen</b>	<b>34'588.40</b>		<b>70'000.00</b>		<b>35'366.10</b>	
<b>5290</b>	<b>Übrige immaterielle Anlagen</b>	<b>34'588.40</b>		<b>70'000.00</b>		<b>35'366.10</b>	
5290.00	Übrige immaterielle Anlagen	34'588.40		70'000.00		34'536.10	
5290.30	Übrige immaterielle Anlagen Abfallentsorgung					830.00	
<b>54</b>	<b>Darlehen</b>	<b>50'000.00</b>					

## 12.5 Investitionsrechnung nach Sachgruppen

		Rechnung 2023		Budget 2023		Rechnung 2022	
		Ausgaben	Einnahmen	Ausgaben	Einnahmen	Ausgaben	Einnahmen
<b>5460</b>	<b>Darlehen an private Org. o.Erwerbszweck</b>	<b>50'000.00</b>					
5460.01	Darlehen an private Organisationen ohne Erwerbszweck	50'000.00					
<b>56</b>	<b>Eigene Investitionsbeiträge</b>	<b>579'725.90</b>		<b>1'277'400.00</b>		<b>1'281'823.01</b>	
<b>5620</b>	<b>Inv.beiträge Gemeinden u.Gde.verbänden</b>	<b>579'725.90</b>		<b>777'400.00</b>		<b>781'823.01</b>	
5620.01	Investitionsbeiträge an Gemeinden und Gemeindeverbände			777'400.00			
5620.22	Investitionsbeitrag ARO - Spezialbauwerke (50 Jahre)					0.01	
5620.23	Investitionsbeitrag ARO - Abwasserreinigungsanlagen (33 ..	579'725.90				781'823.00	
<b>5660</b>	<b>Inv.beiträge an priv.Org.o.Erwerbszweck</b>			<b>500'000.00</b>		<b>500'000.00</b>	
5660.01	Investitionsbeiträge an private Organisationen ohne			500'000.00		500'000.00	
<b>59</b>	<b>Übertrag an Bilanz</b>					<b>190'735.63</b>	
<b>5900</b>	<b>Passivierte Einnahmen</b>					<b>190'735.63</b>	
5900.01	Passivierte Einnahmen					190'735.63	
<b>6</b>	<b>Investitionseinnahmen</b>		<b>2'633'202.05</b>		<b>3'590'400.00</b>		<b>2'637'640.89</b>
<b>63</b>	<b>Investitionsbeiträge f.eigene Rechnung</b>		<b>9'000.00</b>		<b>100'000.00</b>		<b>126'216.95</b>
<b>6300</b>	<b>Investitionsbeiträge vom Bund</b>						<b>11'080.80</b>
6300.01	Investitionsbeiträge vom Bund						11'080.80
<b>6310</b>	<b>Investitionsbeiträge von Kantonen u.Konkordaten</b>						<b>1'805.00</b>
6310.01	Investitionsbeiträge von Kantonen und Konkordaten						1'805.00
<b>6370</b>	<b>Investitionsbeiträge private Haushalte</b>		<b>9'000.00</b>		<b>100'000.00</b>		<b>113'331.15</b>
6370.01	Investitionsbeiträge von privaten Haushalten		9'000.00		100'000.00		113'331.15
<b>66</b>	<b>Rückzahlung eigener Investitionsbeiträge</b>						<b>64'518.68</b>
<b>6620</b>	<b>Rückzlg.v.Investitionsbeitr.a.Gde.u.Gde.verbände</b>						<b>64'518.68</b>
6620.21	Rückzahlung IR-Beiträge ARO Kanalisation (80 J.)						0.02
6620.23	Rückzahlung IR-Beiträge ARO Abw.rein.anlagen (33 J.)						64'518.66
<b>69</b>	<b>Übertarg an Bilanz</b>		<b>2'624'202.05</b>		<b>3'490'400.00</b>		<b>2'446'905.26</b>
<b>6900</b>	<b>Aktivierete Ausgaben</b>		<b>2'624'202.05</b>		<b>3'490'400.00</b>		<b>2'446'905.26</b>

**12.5 Investitionsrechnung nach Sachgruppen**

		Rechnung 2023		Budget 2023		Rechnung 2022	
		Ausgaben	Einnahmen	Ausgaben	Einnahmen	Ausgaben	Einnahmen
6900.01	Aktivierte Ausgaben		2'624'202.05		3'490'400.00		2'446'905.26
	<b>Nettoinvestitionen</b>	<b>2'624'202.05</b>		<b>3'490'400.00</b>		<b>2'256'169.63</b>	