

Einwohnergemeinde Orpund



Jahresrechnung 2022

INHALTSVERZEICHNIS

1	BERICHTERSTATTUNG	1
1.1	Bericht.....	1
1.1.1	Erfolgsrechnung.....	2
1.1.2	Spezialfinanzierungen (SF) übergeordnetes Recht.....	2
1.1.3	Übrige Spezialfinanzierungen (SF) mit Gemeindereglement.....	3
1.1.4	Investitionsrechnung.....	3
1.1.5	Bilanz.....	3
1.1.6	Nachkredite.....	3
1.2	Spezialfinanzierungen.....	4
2	ECKDATEN	5
2.1	Übersicht.....	5
2.2	Selbstfinanzierung / Finanzierungsergebnis.....	6
2.3	Gestufte Erfolgsausweise.....	7
2.3.1	Gesamter Haushalt.....	7
2.3.2	Allgemeiner Haushalt.....	8
2.3.3	Abwasserentsorgung.....	8
2.3.4	Abfall.....	10
3	BILANZ	11
4	FUNKTIONEN	13
4.1	Erfolgsrechnung.....	13
4.1.1	Kommentar.....	14
4.2	Investitionsrechnung.....	23
4.2.1	Kommentar.....	23

5	SACHGRUPPEN	24
5.1	Erfolgsrechnung	25
5.2	Investitionsrechnung	29
6	GELDFLUSSRECHNUNG	30
7	FINANZKENNZAHLEN	33
7.1	Gesamthaushalt	33
7.2	Allgemeiner Haushalt	34
7.3	Spezialfinanzierung Abwasserentsorgung	35
7.4	Spezialfinanzierung Abfall	35
8	ANTRAG DER EXEKUTIVE	36
9	BESTÄTIGUNGSBERICHT	38
10	GENEHMIGUNG DER JAHRESRECHNUNG.....	40
11	ANHANG	41
11.1	Regelwerk	41
11.1.1	Angewendetes Regelwerk	41
11.1.2	Bewertung Finanzvermögen	41
11.1.3	Bewertung Verwaltungsvermögen	41
11.1.4	Aktivierungsgrenzen.....	42
11.1.5	Bestehendes Verwaltungsvermögen	42
11.2	Grundlagen der Jahresrechnung	42
11.3	Eigenkapitalnachweis	43
11.4	Rückstellungsspiegel	44
11.5	Beteiligungsspiegel.....	45
11.6	Gewährleistungsspiegel	49
11.7	Anlagespiegel	50

11.8	Kreditkontrolle	
11.8.1	Verpflichtungskredite für Investitionen	53
11.8.2	Nachkredite (Es werden nur Nachkredite > CHF 3'000.00 aufgeführt)	56
11.9	Weitere massgebende Angaben.....	
11.9.1	Werterhaltungskosten und Einlage in die Spezialfinanzierung Werterhalt Abwasserentsorgung	60
12	DETAILS ZUR RECHNUNG	
12.1	Bilanz	61
12.2	Erfolgsrechnung nach Funktionen.....	70
12.3	Erfolgsrechnung nach Sachgruppen	92
12.4	Investitionsrechnung nach Funktionen	111
12.5	Investitionsrechnung nach Sachgruppen	116

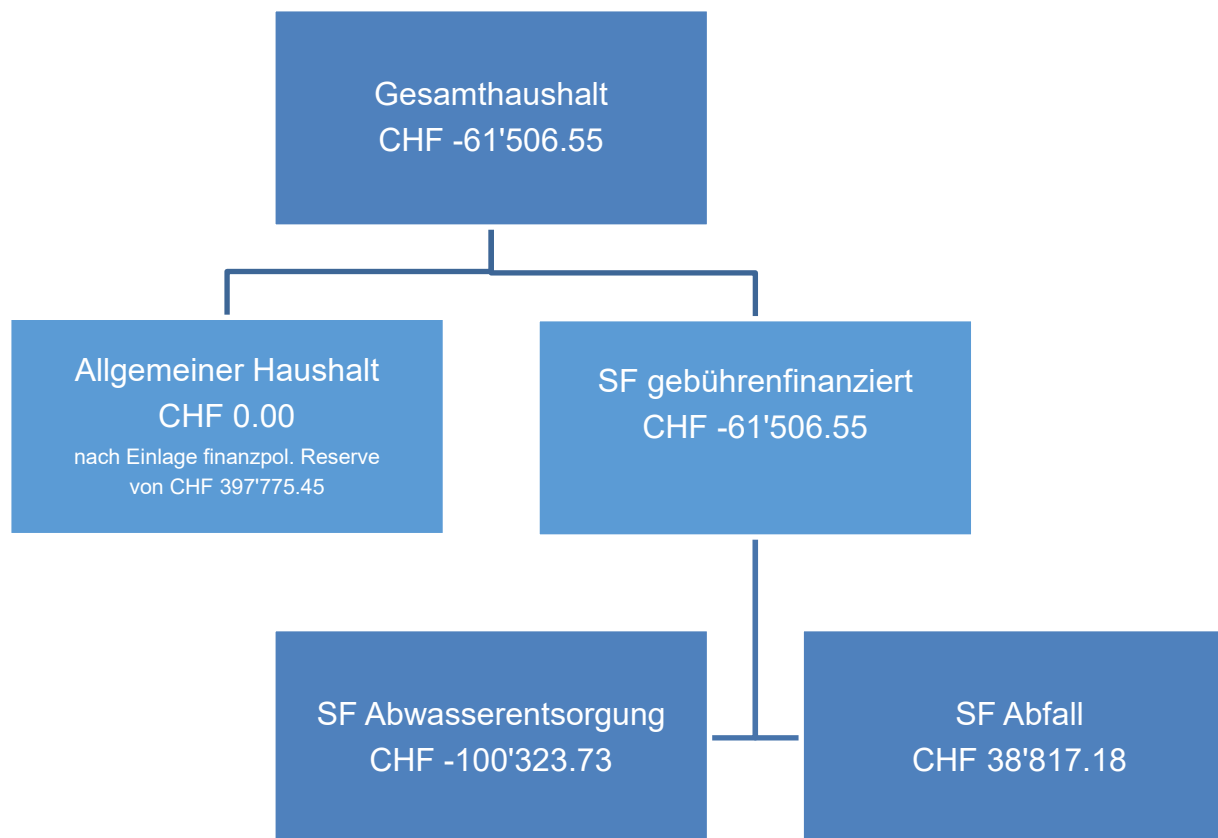
1 BERICHTERSTATTUNG

1.1 Bericht

Die Jahresrechnung 2022 wurde nach dem Rechnungslegungsmodell HRM2 gemäss Art. 70 Gemeindegesetz (GG, BSG 170.11) erstellt. Für die Buchhaltung stand die Gemeindesoftware ABACUS der Firma Talus zur Verfügung.

Ergebnis

Nach HRM2 muss das Ergebnis des **Gesamthaushaltes** von der Gemeindeversammlung genehmigt werden.



1.1.1 Erfolgsrechnung

Ergebnis Gesamthaushalt

Der Gesamthaushalt schliesst mit einem Aufwandüberschuss von CHF 61'506.55 ab. Budgetiert war ein Aufwandüberschuss von CHF 111'840.00. Die Besserstellung gegenüber dem Budget 2022 macht CHF 50'333.45 aus.

Ergebnis Allgemeiner Haushalt

Der Allgemeine Haushalt schliesst nach der zwingenden Einlage (Art. 84 Gemeindeverordnung des Kantons Bern) von CHF 397'775.45 in die finanzpolitische Reserve ausgeglichen ab. Das Budget sah ein Defizit von rund CHF 11'560.00 vor. Die effektive Besserstellung gegenüber dem Budget 2022 macht rund CHF 408'000.00 aus.

1.1.2 Spezialfinanzierungen (SF) übergeordnetes Recht

SF Abwasserentsorgung

Die Abwasserentsorgung schliesst mit einem Aufwandüberschuss von CHF 100'323.73 ab. Budgetiert war ein Aufwandüberschuss von CHF 99'980.00.

Das Eigenkapital der SF Abwasserentsorgung beträgt CHF 888'552.04. Der Bestand des Werterhalts beläuft sich auf CHF 5'735'232.26. Die Entnahme aus dem Werterhalt für laufenden Unterhalt aus der Erfolgsrechnung inkl. Abschreibungen (BSIG Nr. 1/170.111/14.2 vom 27.11.2017) beträgt CHF 60'799.28.

SF Abfall

Die Abfallentsorgung schliesst mit einem Ertragsüberschuss von CHF 38'817.18 ab. Budgetiert war ein Aufwandüberschuss von CHF 300.00. Die Besserstellung ist mit den tieferen Aufwänden und den gleichzeitig höheren Erträgen zu erklären. Das Eigenkapital der SF Abfall beläuft sich somit auf CHF 300'425.85 per 31.12.2022.

1.1.3 Übrige Spezialfinanzierungen (SF) mit Gemeindereglement

SF Mehrwertabgabe „altrechtlich“

Die Einnahmen aus Infrastrukturverträgen werden in die „SF Mehrwertabgabe altrechtlich“ eingelegt. Diese weist gemäss Konto 29300.01 per Ende Jahr 2022 einen Bestand von CHF 110'896.96 aus. Diese Mittel können gemäss BSIG Nr. 1/170.111/13.13 vom 28.08.2017, noch analog der „Subventionen und Investitionsbeiträge“ direkt den Investitionsausgaben angerechnet werden. Von diesem Recht wurde im Jahr 2022 zu Gunsten der Projekte «Klubhaus FC Orpund» und «Einführung neue Messweisen Baureglement» im Umfang von CHF 113'331.15 Gebrauch gemacht. Die Entnahme aus dem Jahr 2021 für das Projekt «periodische Schutzraumkontrolle» wurde zurückgebucht, da für dieses Projekt im Nachgang Subventionen des Kantons Bern eingingen.

1.1.4 Investitionsrechnung

Es wurden Nettoinvestitionen im Umfang von CHF 2'256'169.63 realisiert. Budgetiert wurden insgesamt CHF 2'276'230.00. Details s. Punkt 4.2.

1.1.5 Bilanz

Die Bilanzsumme hat gegenüber dem Vorjahr um CHF 2'198'458.91 zugenommen und beträgt CHF 36'315'953.35. Auf der Aktivseite beträgt das Finanzvermögen per 31.12.2022 CHF 18'823'068.42, das Verwaltungsvermögen CHF 17'492'884.93. Passivseitig wird die Bilanzsumme in CHF 16'429'231.08 Fremdkapital und CHF 19'886'722.27 Eigenkapital unterteilt.

Detaillierte Informationen: Kapitel 3 *Bilanz*

1.1.6 Nachkredite

Es werden nur Nachkredite grösser CHF 3'000.00 aufgeführt.

Total:	CHF	2'071'410.42
Davon		
gebunden	CHF	1'720'341.71
GR Kompetenz	CHF	338'031.71
GV Kompetenz	CHF	0.00

1.2 Spezialfinanzierungen

(gebührenfinanzierte Bereiche gemäss Art. 30 Bst. b FHDV)

SF Abwasserentsorgung

	Rechnung 2022	Budget 2022	Rechnung 2021
Erfolg	-100'323.73	-99'980.00	-61'437.06
Verwaltungsvermögen per 31.12.2022	2'468'232.28		1'695'271.73
Bestand WE 29302.01 per 31.12.2022	5'735'232.26		5'412'357.54
Bestand SF 29002.01 per 31.12.2022	888'552.04		988'875.77

SF Abfall

	Rechnung 2022	Budget 2022	Rechnung 2021
Erfolg	38'817.18	-300.00	15'719.19
Verwaltungsvermögen per 31.12.2022	29'722.10		28'892.10
Bestand SF 29003.01 per 31.12.2022	300'425.85		261'608.67

2 ECKDATEN

2.1 Übersicht

	Rechnung 2022	Budget 2022	Rechnung 2021
Jahresergebnis ER Gesamthaushalt	-61'506.55	-111'840.00	516'966.18
Jahresergebnis ER Allgemeiner Haushalt	0.00	-11'560.00	562'684.05
Jahresergebnis Spezialfinanzierungen	-61'506.55	-100'280.00	-45'717.87
Steuerertrag natürliche Personen	6'377'253.10	6'050'200.00	6'415'340.40
Steuerertrag juristische Personen	488'783.25	139'700.00	248'363.80
Liegenschaftssteuer	578'345.15	505'000.00	498'944.60
Nettoinvestitionen	2'256'169.63	2'276'230.00	2'489'399.60
Bestand Finanzvermögen	18'823'068.42		17'963'862.36
Bestand Verwaltungsvermögen Gesamthaushalt	17'492'884.93		16'153'632.08
Bestand Verwaltungsvermögen Allgemeiner Haushalt	14'994'930.55		14'429'468.25
Bestand Verwaltungsvermögen Spezialfinanzierungen	2'497'954.38		1'724'163.83
Fremdkapital	16'429'231.08		14'254'521.24
Eigenkapital	19'886'722.27		19'862'973.20
Reserven	3'930'859.95		3'533'084.50
Bilanzüberschuss /-fehlbetrag	4'023'617.16		4'023'617.16

2.2 Selbstfinanzierung / Finanzierungsergebnis

		Rechnung 2022	Budget 2022	Rechnung 2021
90	Ergebnis Gesamthaushalt	-61'506.55	-111'840.00	516'966.18
33	Abschreibung Verwaltungsvermögen	902'699.90	957'750.00	853'759.57
35	Einlagen in Fonds und Spezialfinanzierungen	383'674.00	426'100.00	447'771.00
45	Entnahmen aus Fonds und Spezialfinanzierungen	-67'099.28	-70'200.00	-90'845.62
364	Wertberichtigung Darlehen Verwaltungsvermögen			
365	Wertberichtigung Beteiligungen Verwaltungsvermögen			
366	Abschreibungen Investitionsbeiträge	14'216.88	21'100.00	8'850.12
389	Einlagen in das Eigenkapital	431'441.45		1'191'376.53
489	Entnahmen aus dem Eigenkapital	-669'060.55	-655'750.00	-1'043'342.20
4490	Aufwertung Verwaltungsvermögen			
	Selbstfinanzierung	934'365.85	567'160.00	1'884'535.58
	Nettoinvestitionen			
6900	Investitionsausgaben	2'446'905.26	2'409'900.00	2'626'809.69
5900	Investitionseinnahmen	190'735.63	133'670.00	137'410.09
	Nettoinvestitionen	2'256'169.63	2'276'230.00	2'489'399.60
	Finanzierungsergebnis	-1'321'803.78	-1'709'070.00	-604'864.02

2.3 Gestufte Erfolgsausweise

2.3.1 Gesamter Haushalt

	Rechnung 2022	Budget 2022	Rechnung 2021
Betrieblicher Aufwand			
30 Personalaufwand	2'698'367.00	2'697'805.00	2'529'354.00
31 Sach- und übriger Betriebsaufwand	1'987'507.03	2'014'635.00	1'979'255.07
33 Abschreibungen Verwaltungsvermögen	902'699.90	957'750.00	853'759.57
35 Einlagen Fonds und Spezialfinanzierungen	383'674.00	426'100.00	447'771.00
36 Transferaufwand	11'115'453.93	10'559'050.00	10'200'468.74
37 Durchlaufende Beiträge	0.00	0.00	0.00
Betrieblicher Aufwand	17'087'701.86	16'655'340.00	16'010'608.38
Betrieblicher Ertrag			
40 Fiskalertrag	7'766'097.05	7'102'200.00	8'008'444.20
41 Regalien und Konzessionen	109'114.15	102'300.00	113'451.00
42 Entgelte	2'151'592.81	2'239'300.00	2'482'261.19
43 Verschiedene Erträge	780.00	4'800.00	6'021.75
45 Entnahmen Fonds und Spezialfinanzierungen	67'099.28	70'200.00	90'845.62
46 Transferertrag	6'665'244.95	6'282'310.00	5'847'050.80
47 Durchlaufende Beiträge	0.00	0.00	0.00
Betrieblicher Ertrag	16'759'928.24	15'801'110.00	16'548'074.56
Ergebnis aus betrieblicher Tätigkeit	-327'773.62	-854'230.00	537'466.18
34 Finanzaufwand	117'385.36	106'900.00	99'672.86
44 Finanzertrag	146'033.33	193'540.00	227'207.19
Ergebnis aus Finanzierung	28'647.97	86'640.00	127'534.33
Operatives Ergebnis	-299'125.65	-767'590.00	665'000.51
38 Ausserordentlicher Aufwand	431'441.45	0.00	1'191'376.53
48 Ausserordentlicher Ertrag	669'060.55	655'750.00	1'043'342.20
Ausserordentliches Ergebnis	237'619.10	655'750.00	-148'034.33
Gesamtergebnis Erfolgsrechnung (+ = Ertragsüberschuss / - = Aufwandüberschuss)	-61'506.55	-111'840.00	516'966.18

2.3.2 Allgemeiner Haushalt

	Rechnung 2022	Budget 2022	Rechnung 2021
Betrieblicher Aufwand			
30 Personalaufwand	2'696'897.00	2'696'290.00	2'528'154.00
31 Sach- und übriger Betriebsaufwand	1'679'973.63	1'692'770.00	1'648'170.84
33 Abschreibungen Verwaltungsvermögen	894'467.70	934'650.00	846'049.32
35 Einlagen Fonds und Spezialfinanzierungen	0.00	0.00	0.00
36 Transferaufwand	10'765'944.15	10'217'150.00	9'874'961.62
37 Durchlaufende Beiträge	0.00	0.00	0.00
Betrieblicher Aufwand	16'037'282.48	15'540'860.00	14'897'335.78
Betrieblicher Ertrag			
40 Fiskalertrag	7'766'097.05	7'102'200.00	8'008'444.20
41 Regalien und Konzessionen	109'114.15	102'300.00	113'451.00
42 Entgelte	1'221'981.78	1'289'400.00	1'499'274.83
43 Verschiedene Erträge	780.00	4'800.00	6'021.75
45 Entnahmen Fonds und Spezialfinanzierungen	6'300.00	0.00	0.00
46 Transferertrag	6'663'580.95	6'280'610.00	5'845'386.80
47 Durchlaufende Beiträge	0.00	0.00	0.00
Betrieblicher Ertrag	15'767'853.93	14'779'310.00	15'472'578.58
Ergebnis aus betrieblicher Tätigkeit	-269'428.55	-761'550.00	575'242.80
34 Finanzaufwand	114'131.13	98'800.00	91'565.66
44 Finanzertrag	145'940.58	193'040.00	227'041.24
Ergebnis aus Finanzierung	31'809.45	94'240.00	135'475.58
Operatives Ergebnis	-237'619.10	-667'310.00	710'718.38
38 Ausserordentlicher Aufwand	431'441.45	0.00	1'191'376.53
48 Ausserordentlicher Ertrag	669'060.55	655'750.00	1'043'342.20
Ausserordentliches Ergebnis	237'619.10	655'750.00	-148'034.33
Gesamtergebnis Erfolgsrechnung (+ = Ertragsüberschuss / - = Aufwandüberschuss)	0.00	-11'560.00	562'684.05

2.3.3 Abwasserentsorgung

	Rechnung 2022	Budget 2022	Rechnung 2021
Betrieblicher Aufwand			
30 Personalaufwand	1'470.00	1'515.00	1'200.00
31 Sach- und übriger Betriebsaufwand	67'610.05	67'565.00	101'166.76
33 Abschreibungen Verwaltungsvermögen	8'232.20	16'100.00	7'710.25
35 Einlagen Fonds und Spezialfinanzierungen	383'674.00	426'100.00	447'771.00
36 Transferaufwand	309'957.78	302'800.00	285'987.12
37 Durchlaufende Beiträge	0.00	0.00	0.00
Betrieblicher Aufwand	770'944.03	814'080.00	843'835.13
Betrieblicher Ertrag			
40 Fiskalertrag	0.00	0.00	0.00
41 Regalien und Konzessionen	0.00	0.00	0.00
42 Entgelte	613'010.30	652'000.00	699'659.65
43 Verschiedene Erträge	0.00	0.00	0.00
45 Entnahmen Fonds und Spezialfinanzierungen	60'799.28	70'200.00	90'845.62
46 Transferertrag	0.00	0.00	0.00
47 Durchlaufende Beiträge	0.00	0.00	0.00
Betrieblicher Ertrag	673'809.58	722'200.00	790'505.27
Ergebnis aus betrieblicher Tätigkeit	-97'134.45	-91'880.00	-53'329.86
34 Finanzaufwand	3'254.23	8'100.00	8'107.20
44 Finanzertrag	64.95	0.00	0.00
Ergebnis aus Finanzierung	-3'189.28	-8'100.00	-8'107.20
Operatives Ergebnis	-100'323.73	-99'980.00	-61'437.06
38 Ausserordentlicher Aufwand	0.00	0.00	0.00
48 Ausserordentlicher Ertrag	0.00	0.00	0.00
Ausserordentliches Ergebnis	0.00	0.00	0.00
Gesamtergebnis Erfolgsrechnung (+ = Ertragsüberschuss / - = Aufwandüberschuss)	-100'323.73	-99'980.00	-61'437.06

2.3.4 Abfall

	Rechnung 2022	Budget 2022	Rechnung 2021
Betrieblicher Aufwand			
30 Personalaufwand	0.00	0.00	0.00
31 Sach- und übriger Betriebsaufwand	239'923.35	254'300.00	229'917.47
33 Abschreibungen Verwaltungsvermögen	0.00	7'000.00	0.00
35 Einlagen Fonds und Spezialfinanzierungen	0.00	0.00	0.00
36 Transferaufwand	39'552.00	39'100.00	39'520.00
37 Durchlaufende Beiträge	0.00	0.00	0.00
Betrieblicher Aufwand	279'475.35	300'400.00	269'437.47
Betrieblicher Ertrag			
40 Fiskalertrag	0.00	0.00	0.00
41 Regalien und Konzessionen	0.00	0.00	0.00
42 Entgelte	316'600.73	297'900.00	283'326.71
43 Verschiedene Erträge	0.00	0.00	0.00
45 Entnahmen Fonds u. Spezialfinanzierungen	0.00	0.00	0.00
46 Transferertrag	1'664.00	1'700.00	1'664.00
47 Durchlaufende Beiträge	0.00	0.00	0.00
Betrieblicher Ertrag	318'264.73	299'600.00	284'990.71
Ergebnis aus betrieblicher Tätigkeit	38'789.38	-800.00	15'553.24
34 Finanzaufwand	0.00	0.00	0.00
44 Finanzertrag	27.80	500.00	165.95
<i>Ergebnis aus Finanzierung</i>	<i>27.80</i>	<i>500.00</i>	<i>165.95</i>
Operatives Ergebnis	38'817.18	-300.00	15'719.19
38 Ausserordentlicher Aufwand	0.00	0.00	0.00
48 Ausserordentlicher Ertrag	0.00	0.00	0.00
<i>Ausserordentliches Ergebnis</i>	<i>0.00</i>	<i>0.00</i>	<i>0.00</i>
Gesamtergebnis Erfolgsrechnung (+ = Ertragsüberschuss / - = Aufwandüberschuss)	38'817.18	-300.00	15'719.19

3 BILANZ

AKTIVEN		Rechnung 2022	Veränderung	Rechnung 2021
10	Finanzvermögen	18'823'068.42	859'206.06	17'963'862.36
100	Flüssige Mittel u. kurzfrist. Geldanlagen	2'955'091.70	626'498.78	2'328'601.92
101	Forderungen	6'521'279.17	215'624.60	6'305'654.57
104	Aktive Rechnungsabgrenzungen	486'008.55	43'541.68	442'466.87
107	Finanzanlagen	290'950.00	-26'450.00	317'400.00
108	Sachanlagen FV	8'569'739.00	-	8'569'739.00
14	Verwaltungsvermögen	17'492'884.93	1'339'252.85	16'153'632.08
140	Sachanlagen VV	14'984'651.80	116'264.55	14'868'387.25
142	Immaterielle Anlagen	252'098.80	119'900.85	132'197.95
145	Beteiligungen, Grundkapitalien	239'006.00	-	239'006.00
146	Investitionsbeiträge	2'017'128.33	1'103'087.45	914'040.88
	Aktiven	36'315'953.35	2'198'458.91	34'117'494.44

Die Bilanzsumme nahm um CHF 2'198'458.91 zu und beträgt per 31.12.2021 CH 36'315'953.35. Der Zuwachs ist auf der Aktivseite hauptsächlich auf die Zunahme des Verwaltungsvermögens (insbesondere die Investitionsbeiträge) um CHF 1'103'087.45 zurückzuführen.

Die Zunahme der Forderungen stützt sich einerseits auf höhere Steuerausstände sowie auf das Guthaben aus dem Lastenausgleich Fürsorge.

PASSIVEN		Rechnung 2022	Veränderung	Rechnung 2021
20	Fremdkapital	16'429'231.08	2'174'709.84	14'254'521.24
200	Laufende Verbindlichkeiten	1'236'284.83	205'757.63	1'030'527.20
201	Kurzfristige Finanzverbindlichkeiten		-	
204	Passive Rechnungsabgrenzungen	177'870.60	-24'776.04	202'646.64
206	Langfristige Finanzverbindlichkeiten	15'000'000.00	2'000'000.00	13'000'000.00
209	Verbindlichk. ggü.SF u.Fonds im FK	15'075.65	-6'271.75	21'347.40
29	Eigenkapital	19'886.722.27	23'749.07	19'862'973.20
290	Verpfl. (+),Vorschüsse (-) ggü.Spezialfin.	1'188'977.89	-61'506.55	1'250'484.44
293	Vorfinanzierungen	5'846'129.22	243'209.57	5'602'919.65
294	Reserven	3'930'859.95	397'775.45	3'533'084.50
296	Neubewertungsreserve Finanzvermögen	4'897'138.05	-555'729.40	5'452'867.45
299	Bilanzüberschuss /-fehlbetrag	4'023'617.16	-	4'023'617.16
	Passiven	36'315'953.35	679'274.96	34'117'494.44

Die laufenden Verbindlichkeiten haben im Vergleich zum Vorjahr um rund CHF 205'000.00 zugenommen. Die Gesamtverschuldung inkl. den langfristigen Verbindlichkeiten hat sich im Rechnungsjahr um CHF 2'000'000.00 auf CHF 15'000'000.00 erhöht.

Die Verpflichtungen gegenüber den Spezialfinanzierungen Abwasser- und Abfallentsorgung nahmen um die Nettoergebnisse der jeweiligen Funktion (7201/7301) um CHF 61'506.55 ab. In die Spezialfinanzierung Werterhalt im Abwasserbereich wurden CHF 383'674.00 eingelegt. Aus der altrechtlichen Spezialfinanzierung Mehrwertabgabe wurde für die Finanzierung von Investitionsprojekten CHF 113'331.15 entnommen.

Die Neubewertungsreserve, welche im Übergang auf das Rechnungsmodell HRM2 gebildet werden musste, wird im 2022 (Art. T2-3, Abs. 6 und Abs. 7, Gemeindeverordnung Kanton Bern) zum zweiten Mal aufgelöst. Der Gemeinderat hat am 27.08.2020 ein Reglement erlassen, welche die Dauer der Auflösung vom gesetzlichen Minimum von 5 Jahren auf 10 Jahren erhöht. Die jährliche Auflösung beträgt somit CHF 555'729.40.

Die zusätzlichen Reserven (BG 294) sind eine finanzpolitische Reserve des allgemeinen Haushalts. Die Bildung ist rechtlich bindend im Art. 84/85 GV vorgeschrieben. Die Voraussetzungen sind ein Ertragsüberschuss im allgemeinen Haushalt sowie die Höhe der ordentlichen Abschreibungen des allgemeinen Haushalts, welche kleiner als die Nettoinvestitionen sein müssen. Die berechnete Einlage im Rechnungsjahr 2022 beträgt CHF 397'775.45.

4 FUNKTIONEN

4.1 Erfolgsrechnung

		Rechnung 2022		Budget 2022		Rechnung 2021	
		Aufwand	Ertrag	Aufwand	Ertrag	Aufwand	Ertrag
	FUNKTIONALE GLIEDERUNG	18'334'123.65	18'334'123.65	17'548'740.00	17'548'740.00	18'498'376.97	18'498'376.97
0	Allgemeine Verwaltung	1'430'349.85	402'103.45	1'329'360.00	375'050.00	1'313'408.35	390'919.60
	Nettoaufwand		1'028'246.40		954'310.00		922'488.75
1	Öffentliche Ordnung und Sicherheit, Verteidigung	525'340.95	357'734.28	460'600.00	306'500.00	535'078.97	372'561.31
	Nettoaufwand		167'606.67		154'100.00		162'517.66
2	Bildung	4'033'368.75	682'966.55	4'107'380.00	976'600.00	3'575'800.94	625'617.95
	Nettoaufwand		3'350'402.20		3'130'780.00		2'950'182.99
3	Kultur, Sport und Freizeit, Kirche	200'595.00	107'626.85	126'600.00	8'500.00	101'175.85	8'782.80
	Nettoaufwand		92'968.15		118'100.00		92'393.05
4	Gesundheit	9'321.15		9'070.00		7'828.70	
	Nettoaufwand		9'321.15		9'070.00		7'828.70
5	Soziale Sicherheit	8'657'029.93	6'171'541.60	8'155'030.00	5'695'800.00	7'934'853.67	5'701'254.98
	Nettoaufwand		2'485'488.33		2'459'230.00		2'233'598.69
6	Verkehr	906'176.85	220'755.90	1'006'330.00	232'700.00	908'961.82	168'889.75
	Nettoaufwand		685'420.95		773'630.00		740'072.07
7	Umweltschutz und Raumordnung	1'178'919.39	1'105'921.94	1'325'290.00	1'222'580.00	1'217'004.44	1'153'522.64
	Nettoaufwand		72'997.45		102'710.00		63'481.80
8	Volkswirtschaft	12'106.80	109'114.15	12'180.00	102'300.00	11'295.35	113'451.00
	Nettoertrag	97'007.35		90'120.00		102'155.65	
9	Finanzen und Steuern	1'380'914.98	9'176'358.93	1'016'900.00	8'628'710.00	2'892'968.88	9'963'376.94
	Nettoertrag	7'795'443.95		7'611'810.00		7'070'408.06	

4.1.1 Kommentar

(Im Kommentar werden Abweichungen +/- CHF 10'000.00 erwähnt, Beträge werden teilweise gerundet)

0 Allgemeine Verwaltung

	Rechnung 2022		Budget 2022		Rechnung 2021	
	Aufwand	Ertrag	Aufwand	Ertrag	Aufwand	Ertrag
Nettoergebnis	1'430'349.85	402'103.45 1'028'246.40	1'329'360.00	375'050.00 954'310.00	1'313'408.35	390'919.60 922'488.75

0110 Legislative

Rund CHF 4'500.00 Mehrkosten für die Revision der Jahresrechnung aufgrund der Wahl einer neuen Revisionsstelle.

0120 Exekutive

Höhere Auslagen für Sitzungsgelder, Entschädigungen und Gemeinderatskredit aufgrund des Besuches der Partnergemeinde aus Brtnice von rund CHF 30'000.00.

0220 Allgemeine Dienste

Infolge krankheitsbedingter Ausfälle in der Finanzverwaltung sowie der Vakanz des Gemeindeschreibers und des durchgeführten Arbeitsplatzgutachtens der Verwaltung führten bei den Honoraren für Fachexperten zu einem nicht budgetierten Mehraufwand von rund CHF 162'000.00. Im Gegenzug wurde der Lohnaufwand aufgrund der Einnahme von Taggeldern um rund CHF 91'500.00 unterschritten.

0290 Verwaltungsliegenschaften

Beim Gemeindehaus wurden die geplanten Malerarbeiten in den Büroräumlichkeiten nicht ausgeführt. Der Minderaufwand beträgt somit rund CHF 17'000.00.

1 Öffentliche Ordnung und Sicherheit, Verteidigung

	Rechnung 2022		Budget 2022		Rechnung 2021	
	Aufwand	Ertrag	Aufwand	Ertrag	Aufwand	Ertrag
Nettoergebnis	525'340.95	357'734.28 167'606.67	460'600.00	306'500.00 154'100.00	535'078.97	372'561.31 162'517.66

1110 Polizei

Der Arbeitsaufwand der Kantonspolizei für das Royal Arena Festival schlug mit nicht budgetierten Mehrkosten von rund CHF 12'000.00 zu Buche. Diese Kosten konnten jedoch dem Veranstalter weiterverrechnet werden.

1506 Feuerwehr

Die Ersatzabgaben Feuerwehrdienst abzüglich der Forderungsverluste inkl. Betriebskosten werden im Gesamtbetrag von CHF 185'224.00 an den Gemeindeverband Feuerwehr Orpund-Safnern weitergeleitet, aus diesem Grund schliesst dieser Bereich ausgeglichen ab. Im Berichtsjahr gingen rund CHF 8'500.00 mehr Ersatzabgaben ein als budgetiert.

2 Bildung

	Rechnung 2022		Budget 2022		Rechnung 2021	
	Aufwand	Ertrag	Aufwand	Ertrag	Aufwand	Ertrag
Nettoergebnis	4'033'368.75	682'966.55	4'107'380.00	976'600.00	3'575'800.94	625'617.95
		3'350'402.20		3'130'780.00		2'950'182.99

2110 Kindergarten

Die Beiträge an den Gemeindeverband Bildung Gottstatt für die besonderen Massnahmen IBEM (Integration und besondere Massnahmen) wurden wieder stufengerecht verbucht, so dass eine interne Verrechnung per Ende Jahr hinfällig wurde. Budgetiert (Konto 2110.3910.01) wurden Beiträge von CHF 89'500.00, abgerechnet wurde der Beitrag (Konto 2110.3612.05) mit CHF 85'957.65 Diverse Minderkosten und die tieferen Beiträge an die Lehrerbesoldungen führten in diesem Bereich zu einer Kostenunterschreitung von rund CHF 25'600.00.

2120 Primarstufe

Im Bereich der Primarstufen führten die Budgetposten Büro-, Schulmaterial und die Anteile an die Lehrerbesoldungen zu Mehrkosten von rund CHF 216'000.00. Insbesondere sind für auswärtige Schulbesuche Kosten in der Höhe von rund CHF 43'400.00 entstanden.

2130 Sekundarstufe

Durch die stufengerechte Verbuchung der IBEM-Kosten wurden die internen Verrechnungen hinfällig. Gesamthaft fielen die Kosten an die IBEM sowie an die Lehrerbesoldungen rund CHF 191'000.00 tiefer aus. Die Schülerbeiträge des Kantons fielen rund CHF 10'500.00 höher aus als erwartet.

2170 Schulliegenschaften

Die Löhne der Hauswarte sind rund CHF 11'000.00 höher ausgefallen als budgetiert. Diese Differenz erklärt sich jedoch durch die Rückstellungen der Überzeitguthaben von CHF 8'900.00.

Im Bereich der Ver- und Entsorgung der Primarschulhäuser I+II sowie der Tagesschule fielen die Kosten wesentlich tiefer, rund CHF 29'600.00, aus als budgetiert.

Gesamthaft wurden für den Unterhalt der Primarschulhäuser I+II, Tagesschule und Schwimmbad CHF 149'850.00 budgetiert, jedoch lediglich rund CHF 139'000.00 beansprucht. Weiter wurden infolge Versicherungsleistungen (Glasbruch Primarschule und Hochwasserschaden Lüftungsanlage) rund CHF 19'500.00 mehr Rückerstattungen eingenommen als angenommen.

Die planmässigen Abschreibungen sind jeweils vom Baufortschritt der Investitionsprojekte abhängig. Insgesamt sind Abschreibungen von CHF 577'808.95 vorgenommen worden, welche bis auf rund CHF 940.00 dem Budget entsprechen.

Mit dem Gemeindeverband Bildung Gottstatt wurde der Baurechtsvertrag erneuert. Die vereinbarten Baurechtszinsen von CHF 21'980.00 führen zu entsprechendem Mehrertrag bei den Miet- und Pachtzinsen.

Für die Benützung des Schwimmbads wurden rund CHF 12'900.00 weniger eingenommen als budgetiert.

2180 Tagesbetreuung

Grössere Abweichungen sind bei den Lohnkosten (rund CHF +31'700.00) zu verzeichnen. Der Rückerstattungsbeitrag des Kantons an die Betriebskosten ist mit CHF 131'536.00 rund CHF 61'700.00 weniger hoch ausgefallen. Die Elternbeiträge an die Betreuung (rund CHF -6'100.00) und an den Mittagstisch (rund 10'000.00) fielen tiefer aus, als angenommen.

2197 Schulsozialdienst

Diverse kleinere Budgetabweichungen zu Gunsten der Rechnung 2022 haben zur Folge, dass die Nettokosten zu Lasten der Einwohnergemeinde rund CHF 100.00 tiefer ausgefallen sind als budgetiert. An den Gesamtkosten von CHF 133'531.80 haben sich die Gemeinden Meisberg, Safnern, Scheuren und Schwadernau sowie der Oberstufenverband mit gesamthaft rund CHF 84'100.00 beteiligt.

3 Kultur, Sport und Freizeit, Kirche

	Rechnung 2022		Budget 2022		Rechnung 2021	
	Aufwand	Ertrag	Aufwand	Aufwand	Aufwand	Ertrag
Nettoergebnis	200'595.00	107'626.85	126'600.00	8'500.00	101'175.85	8'782.80
		92'968.15		118'100.00		92'393.05

Die Jungbürgerfeier wurde nach den Pandemie Jahren erstmals wieder durchgeführt, jedoch nicht budgetiert, was in Mehrkosten von rund CHF 1'500.00 resultierte. Der Seniorenausflug schlug mit CHF 4'100.00 weniger zu Buche als angenommen. Der Beitrag an das Klubhaus des FC Orpund betrug CHF 100'000.00. Dieser Betrag war nicht budgetiert. Da die CHF 100'000.00 jedoch aus der SF Mehrwertabgabe entnommen wurden, halten sich Aufwand und Ertrag hier die Waage.

4 Gesundheit

	Rechnung 2022		Budget 2022		Rechnung 2021	
	Aufwand	Ertrag	Aufwand	Ertrag	Aufwand	Ertrag
Nettoergebnis	9'321.15	9'321.15	9'070.00	9'070.00	7'828.70	7'828.70

In diesem Bereich werden insbesondere die Kosten für die schulärztlichen und schulzahnärztlichen Untersuchungen verbucht. Diese sind abhängig von der Anzahl Schüler/-innen. Im Rechnungsjahr sind keine nennenswerten Abweichungen zu verzeichnen.

5 Soziale Sicherheit

	Rechnung 2022		Budget 2022		Rechnung 2021	
	Aufwand	Ertrag	Aufwand	Ertrag	Aufwand	Ertrag
Nettoergebnis	8'657'029.93	6'171'541.60 2'485'488.33	8'155'030.00	5'695'800.00 2'459'230.00	7'934'853.67	5'701'254.98 2'233'598.69

5320 Ergänzungsleistungen AHV/IV

Der Gemeindeanteil an den Lastenausgleich der Ergänzungsleistungen ist mit CHF 716'291.00 um CHF 5'291.00 höher ausgefallen als im Budget 2022 angenommen wurde. Die Berechnung stützt sich auf die effektive Kostenabrechnung des Kantons Bern aufgrund der Einwohnerzahlen. (Budget CHF 235.00/Einwohner: Plan: EW 3'025), Jahresrechnung CHF 231.88/Einwohner: effektiv: 3'089).

5430 Alimentenbevorschussung und -inkasso

Der Nettoaufwand im Bereich der Alimentenbevorschussungen ist rund CHF 25'000.00 höher als budgetiert. Es mussten mehr Alimente bevorschusst werden als angenommen. Den Ausgaben von CHF 205'000.00 konnten aufgrund konsequenter Inkassomassnahmen ein anteilmässig hoher Betrag an Rückerstattungen (rund CHF 100'000.00) gegenübergestellt werden.

5450 Leistungen an Familien

Die Kosten für die Betreuungsgutscheine haben im Vergleich zum Vorjahr um rund CHF 115'000.00 zugenommen. Die Gemeinde muss einen Selbstbehalt von 20 % an die Betreuungsgutscheine übernehmen. Budgetiert war ein Selbstbehalt von CHF 53'000.00, in der Rechnung werden CHF 98'665.00, also rund CHF 45'600.00 mehr verbucht.

5720 Gesetzliche wirtschaftliche Hilfe

Für die wirtschaftliche Hilfe inkl. KVG/VVG Prämien (fallbezogen) wurden rund CHF 4'189'100.00 benötigt. Im Gegenzug wurden Erträge inkl. den Prämienverbilligungen von CHF 898'252.70 eingenommen. Der Nettoaufwand kann beim Kanton mittels Lastenausgleich Sozialhilfe geltend gemacht werden. Dieser beträgt mit rund CHF 3'389'800.00 zirka CHF 218'400.00 mehr als im Budget vorgesehen.

5796 Regionaler Sozialdienst (Personalkosten)

Im Bereich des Regionalen Sozialdienstens sind Personalkosten von rund CHF 782'544.45 angefallen. Gemäss Lastenausgleich können pauschalisierte Besoldungskosten (Aufgrund der Fallzahlen) von CHF 1'061'322.40 zur Rückerstattung beantragt werden. Die Differenz wird als interne Verrechnung der Funktion 5790 Sozialbehörde gutgeschrieben.

5790 Sozialbehörde, Sekretariat

Im Bereich der Sozialbehörde/Sekretariat sind keine nennenswerten Budgetabweichung zu verzeichnen. Zu Gunsten der Gemeinden Safnern, Meisberg und Scheuren werden Rückerstattungen von CHF 72'358.55 vorgenommen. Die Gemeinde Orpund kann in der Funktion einen Netto-Ertrag von CHF 83'978.62 (CHF +41'408.62 mehr als budgetiert) aufgrund der pauschalen Besoldungskosten (s. 5796 Regionaler Sozialdienst) verbuchen.

5799 Lastenausgleich Sozialhilfe

Der Beitrag von CHF 1'670'549.40 an den Lastenausgleich Sozialhilfe 2022 ist rund CHF 31'450.60 tiefer ausgefallen als budgetiert. Die Rückerstattungen aus dem Lastenausgleich richten sich nach den Aufwendungen für geleistete wirtschaftliche Hilfe, Alimente, Betreuungsgutscheine etc.

6 Verkehr

	Rechnung 2022		Budget 2022		Rechnung 2021	
	Aufwand	Ertrag	Aufwand	Ertrag	Aufwand	Ertrag
Nettoergebnis	906'176.85	220'755.90	1'006'330.00	232'700.00	908'961.82	168'889.75
		685'420.95		773'630.00		740'072.07

6150 Gemeindestrassen

Die Löhne des Werkhofs fielen um rund CHF 10'200.00 tiefer aus als budgetiert. Die Stellenprozente im Werkhof wurden aufgrund der Arbeitsplatzbewertung erhöht, folglich konnten die Ferien- und Überzeitguthaben abgebaut werden.

Insbesondere die Stromkosten für den Stellplatz und das Aarebeizlis führten zur Kostenüberschreitung von rund CHF 5'990.00 beim Konto Ver- und Entsorgung (total CHF 19'607.40).

Die Neueröffnung des Aarebeizlis und das Royal Arena Festival sorgten für Mehreinnahmen für Dienstleistungen des Werkhofs von rund CHF 11'000.00.

Für den Unterhalt der Gemeindestrassen wurde im Budget 2022 ein Beitrag von CHF 80'400.00 vorgesehen. Dieser wurde mit rund CHF 75'700.00 beansprucht (CHF -4'700.00).

Die planmässigen Abschreibungen sind jeweils abhängig vom Baufortschritt der Investitionsprojekte. Insgesamt wurde im Berichtsjahr wurden CHF 51'355.00 verbucht. Dies entspricht rund CHF 27'245.00 weniger als budgetiert.

6155 Parkplätze

Die planmässigen Abschreibungen sind jeweils abhängig vom Baufortschritt der Investitionsprojekte. Gesamthaft betragen die Abschreibungen CHF 16'784.95.

Die Parklatzgebühren wurden zu tief budgetiert. Es wurde ein Mehrerlös von rund CHF 11'800.00 erzielt.

6291 Gemeindeanteil öffentlicher Verkehr

Im Budget 2022 wurde mit einem Beitrag an den Lastenausgleich öffentlicher Verkehr von CHF 310'000.00 gerechnet. Die effektiven Kosten von CHF 258'728.10 sind somit rund CHF 24'200.00 tiefer ausgefallen als angenommen.

7 Umweltschutz und Raumordnung

	Rechnung 2022		Budget 2022		Rechnung 2021	
	Aufwand	Ertrag	Aufwand	Ertrag	Aufwand	Ertrag
Nettoergebnis	1'178'919.39	1'105'921.94 72'997.45	1'325'290.00	1'222'580.00 102'710.00	1'217'004.44	1'153'522.64 63'481.80

7201 Abwasserentsorgung

Die Unterhaltskosten von CHF 38'350.20 unterschreiten den budgetierten Aufwand um rund CH 11'650.00.

Die grössten Abweichungen zum Budget 2022 verzeichnen im Bereich der Spezialfinanzierung Abwasserentsorgung folgende Positionen

- Gesamthaft wurden Abschreibungen von CHF 21'200.00 budgetiert. Aufgrund der Projektfortschritte fallen Aufwendungen von CHF 22'449.08 für planmässige Abschreibungen (inkl. Investitionsbeiträge) an.
- Die Anschlussgebühren im Umfang von CHF 56'944.00 (Budget CHF 100'000) wurden vollumfänglich in die Spezialfinanzierung Werterhalt eingelegt.
- Bei den Benützungsgebühren wird ein Mehrertrag von rund CHF 3'400.00 verzeichnet (Total CHF 553'489.35)

- Aus der Spezialfinanzierung Werterhalt wurden die Abschreibungen sowie Unterhaltskosten im Umfang von CHF 60'799.28 (Budget 2022: 70'200.00) entnommen.
- Aufgrund kleiner Abweichungen zu Lasten der SF Abwasser wird anstelle eines Aufwandüberschusses von CHF 99'980.00, ein Aufwandüberschuss von CHF 100'323.73 verzeichnet. Dies entspricht einer Schlechterstellung von CHF 343.73.

7301 Abfall

Die Kosten für Transport/Verwertung von Kehricht sind rund CHF 8'000.00 höher als budgetiert ausgefallen. Dem gegenüber stehen jedoch Minderkosten von rund CHF 15'200.00 für Transport/Verwertung Grüngut.

Bei den Kehrichtgebühren sind rund CHF 20'900.00 mehr Einnahmen erzielt worden als angenommen.

Die Spezialfinanzierung Abfall schliesst mit einem Ertragsüberschuss von CHF 38'817.18, also CHF 39'117.18 besser als budgetiert (CHF -300.00).

7716 regionale Friedhoforganisation

Im Bereich des Friedhofs mussten Bestattungskosten von rund CHF 5'2000.00 abgeschrieben werden. Der Minderaufwand der Friedhofgemeinde von rund CHF 11'400.00 konnten diese Mehrkosten auffangen.

7900 Raumordnung allgemein

Die planmässigen Abschreibungen sind jeweils abhängig vom Fortschritt der Investitionsprojekte im Bereich der Planung (Gesamtmelioration, Überbauungsordnungen, Baurecht). Aufgrund der abgeschlossenen Projekte fallen rund CHF 690.00 Abschreibungen an, das heisst rund CHF 6'200.00 weniger als vorgesehen.

Der Spezialfinanzierung Mehrwertabschöpfung wurden Beiträge im Umfang von CHF 13'331.15, zu Gunsten des Investitionsprojektes «neue Messweisen» entnommen.

8 Volkswirtschaft

	Rechnung 2022		Budget 2022		Rechnung 2021	
	Aufwand	Ertrag	Aufwand	Ertrag	Aufwand	Ertrag
Nettoergebnis	12'106.80	109'114.15	12'180.00	102'300.00	11'295.35	113'451.00
	97'007.35		90'120.00		102'155.65	

Die Konzessionsabgabe der BKW AG fiel mit CHF 109'114.15 höher aus, als erwartet. Dies führt hauptsächlich zur Abweichung gegenüber dem Budget.

9 Finanzen und Steuern

	Rechnung 2022		Budget 2022		Rechnung 2021	
	Aufwand	Ertrag	Aufwand	Ertrag	Aufwand	Ertrag
Nettoergebnis	1'380'914.98	9'176'358.93	1'016'900.00	8'628'710.00	2'892'968.88	9'963'376.94
	7'795'443.95		7'611'810.00		7'070'408.06	

9100 Allgemeine Gemeindesteuern

Der Bereich der allgemeinen Gemeindesteuern schliesst rund CHF 645'295.10 (10.3 %) über den erwarteten Einnahmen ab. Die wesentlichen Abweichungen werden kurz erklärt:

- Aufgrund der jährlichen Bewertung der Steuerausstände konnten CHF 110'000.00 Wertberichtigungen auf gefährdeten Steuerguthaben aufgelöst werden.
- Forderungsverluste betragen CHF 177'138.50. Gegenüber dem Budget 2022 ist dies eine Zunahme von 19 % resp. CHF 29'138.50. Gegenüber dem Vorjahr beträgt die Abnahme CHF 37'299.20.
- Bei den Einkommens-, Vermögens- und Quellensteuern der natürlichen Personen konnte ein erfreulicher Zuwachs von CHF 327'053.10 (+5.4 %) gegenüber den Erwartungen verbucht werden. Im Vergleich zur Vorjahresrechnung resultiert jedoch eine Abnahme von CHF 38'087.30 (- 0.6 %).
- Bei den juristischen Personen betragen die Steuern gesamthaft CHF 349'083.25 mehr, als budgetiert (+ 249 %).

9101 Sondersteuern

Die Sondersteuern insbesondere die Grundstückgewinnsteuern und Sonderveranlagungen sind schwierig zu budgetieren, da diese von Liegenschaftsverkäufen resp. Kapitalbezüge beim Erreichen des Rentenalters abhängig sind. Während kaum Grundstückgewinnsteuern anfielen (CHF 3'505.20), kamen mittels Sonderveranlagungen Einnahmen von rund CHF 268'000.00 zusammen. Budgetiert waren CHF 200'000.00 Grundstückgewinnsteuern und CHF 132'000.00 Sonderveranlagungssteuern.

9102 Liegenschaftssteuern

Die Liegenschaftssteuern von CHF 578'345.15 waren um rund CHF 73'000.00 zu tief budgetiert. Die Abweichung gegenüber dem Vorjahresertrag beträgt rund CHF 80'000.00.

9500 übrige Ertragsanteil

Aus Erbschafts- und Schenkungsteuern ist ein Ertrag von CHF 8'797.85 eingegangen. Die budgetierten Einnahmen von CHF 2'100.00 beruhen auf einem Mehrjahresdurchschnitt.

9300 Finanz- und Lastenausgleich

Die Beiträge aus und in den Finanz- und Lastenausgleich des Kantons stützten sich einerseits auf die Einwohnerzahlen sowie dem harmonisierten Steuerertrag der vergangenen drei Jahren.

Für den Lastenausgleich «neue Aufgabenteilung» mussten CHF 571'684.00 (CHF 25'684.00 mehr als budgetiert) bezahlt werden. Aus der Mindestausstattung, dem Soziodemographischen Zuschuss und dem Disparitätenabbau erhielt die Gemeinde Beiträge von CHF 786'835.00, dies entspricht CHF 68'665.00 weniger als budgetiert.

9610 Zinsen

Die Zinsen auf mittel-/langfristigen Schulden wuchsen um rund CHF 18'000.00 an. Dies, da mangels Liquidität kurzfristige Darlehen in langfristige Darlehen umgewandelt werden mussten. Ein langfristiges Darlehen mit Negativzins wurde zur Rückzahlung fällig. Das neue Darlehen hat wieder Schuldzinsen zur Folge. Die Zinssätze gegenüber den Vorjahren sind generell gestiegen und Darlehen mit Negativzinsen können voraussichtlich nicht mehr aufgenommen werden.

Steuerzahler erhalten für die mit den Ratenrechnungen zu viel bezahlten Steuern einen Vergütungszins. Diese Vergütungen sind geringer ausgefallen als im Vorjahr und budgetiert. Auch die Verzugszinseinnahmen sind entsprechend weniger hoch als budgetiert, jedoch höher als im Vorjahr.

Gesamthaft schliesst der Bereich rund CHF 29'300.00 schlechter ab als budgetiert.

9690 Finanzvermögen

Die Wertberichtigungen auf Wertschriften waren nicht budgetiert, müssen aber nach HRM2 Richtlinien zwingend vorgenommen werden. Der Mehrwert gegenüber dem Vorjahr beträgt CHF 18'170.00.

9900 Nicht aufgeteilte Posten

Die Einlagen in die finanzpolitische Reserve müssen gem. Art. 84 der GV getätigt werden, wenn ein Ertragsüberschuss ausgewiesen wird und die ordentlichen Abschreibungen kleiner sind als die Nettoinvestitionen (Selbstfinanzierungsfehlbetrag). Im Berichtsjahr 2022 musste somit ein Betrag von CHF 397'775.45 in die finanzpolitischen Reserven eingelegt werden.

9950 neutrale Aufwendungen

Die Neubewertungsreserve wird gemäss gemeindeeigenem Reglement über 10 Jahre mit einem Betrag von jährlich CHF 555'729.40 zu Gunsten des Allgemeinen Haushalts aufgelöst.

4.2 Investitionsrechnung

		Rechnung 2022		Budget 2022		Rechnung 2021	
		Ausgaben	Einnahmen	Ausgaben	Einnahmen	Ausgaben	Einnahmen
	FUNKTIONALE GLIEDERUNG	2'637'640.89	2'637'640.89	2'409'900.00	133'670.00	2'794'888.02	2'794'888.02
0	Allgemeine Verwaltung		1'805.00			121'480.20	10'000.00
	Nettoausgaben						111'480.20
	Nettoeinnahmen	1'805.00					
1	Öffentliche Ordnung und Sicherheit, Verteidigung					33'665.85	33'665.85
	Nettoausgaben						
2	Bildung	659'615.05	11'080.80	52'000.00		1'241'339.00	
	Nettoausgaben		648'534.25		52'000.00		1'241'339.00
3	Kultur, Sport und Freizeit, Kirche	500'000.00	100'000.00	500'000.00	100'000.00		
	Nettoausgaben		400'000.00		400'000.00		
4	Gesundheit						
	Nettoausgaben						
5	Soziale Sicherheit						
	Nettoausgaben						
6	Verkehr	287'123.50		660'000.00		205'385.00	5'000.00
	Nettoausgaben		287'123.50		660'000.00		200'385.00
7	Umweltschutz und Raumordnung	1'000'166.71	77'849.83	1'197'900.00	33'670.00	1'024'939.64	88'744.24
	Nettoausgaben		922'316.88		1'164'230.00		936'195.40
8	Volkswirtschaft						
	Nettoeinnahmen						
9	Finanzen und Steuern	190'735.63	2'446'905.26			168'078.33	2'657'477.93
	Nettoeinnahmen	2'256'169.63				2'489'399.60	

4.2.1 Kommentar

Gemäss Budget 2022 wurden Nettoinvestitionen im Umfang von CHF 2'276'230.00 geplant. Umgesetzt wurde ein Investitionsvolumen von CHF 2'256'169.63. Dies entspricht einer Realisationsquote von ca. 99 %, welche als sehr gut betrachtet werden kann. Verzögerungen im Investitionsbereich haben verschiedene Ursachen. Diese können beispielsweise durch Verhandlungen mit Dritten (Kanton, Eigentümer), Schlechtwetterphasen, Einsprachen und Referenden verursacht werden. In folgenden Bereich sind die grössten Abweichungen zu verzeichnen:

2170 Schulliegenschaften

Die Sanierung des Primarschulhauses II ist mehrheitlich abgeschlossen. Es fielen im Jahr 2022 für dieses Projekt noch CHF 609'167.70 Investitionskosten an. Weiter wurden rund CHF 5'300.00 in das Sanierungskonzept des Primarschulhauses I investiert.

6150 Gemeindestrassen

Im Bereich der Gemeindestrassen wurden Nettoinvestitionen von CHF 660'000.00 geplant. Abgerechnet wurden bis Ende Rechnungsjahr rund CHF 261'500.00, also CHF 398'500.00 weniger. Das hat hauptsächlich mit dem Projekt «Nordstrasse» zu tun, für welches CHF 500'000.00 vorgesehen waren, jedoch nur rund CHF 20'100.00 abgerechnet wurden. Beim Werkhof wurde ein neues Raupenfahrzeug angeschafft. Weiter hat die Gemeinde Orpund die Parzelle 1466 Byfang, Werkhofgelände gekauft.

7201 Abwasserentsorgung

Die Nettoausgaben im Bereich der Abwasserentsorgung betragen CHF 795'409.63, d.h. rund CHF 194'400.00 weniger als geplant. Verzögerungen gab es beim Projekt «Anschluss Schmutzwasserleitung A5-Orpundbach». Beim Projekt «Einführung Trennsystem Zihlmatt-/Hubelweg» wurden weniger Ausgaben getätigt als budgetiert.

7410 Gewässerverbauungen

Die Projekte im Bereich der Gewässerverbauungen konnten noch nicht vollständig umgesetzt werden. Das Projekt Wasserbauplan konnte Ende 2022 an der Gemeindeversammlung behandelt werden. Die dazugehörigen Arbeiten hatten Mehrausgaben in der Höhe von rund CHF 12'000.00 zur Folge. Der Wasserbauplan des Orpundbachs liegt noch nicht vollständig vor.

7900 Raumordnung allgemein

Die geplante Erarbeitung der Überbauungsordnung «Unterer Zelg» konnte noch nicht gestartet werden. Das Projekt «Gesamtmelioration» ist in Erarbeitung und es wurden im Jahr 2022 rund CHF 21'200.00 abgerechnet.

5 SACHGRUPPEN

5.1 Erfolgsrechnung

		Rechnung 2022		Budget 2022		Rechnung 2021	
		Aufwand	Ertrag	Aufwand	Ertrag	Aufwand	Ertrag
3	Aufwand	18'295'306.47		17'548'740.00		17'919'973.73	
30	Personalaufwand	2'698'367.00		2'697'805.00		2'529'354.00	
31	Sach- und übriger Betriebsaufwand	1'987'507.03		2'014'635.00		1'979'255.07	
33	Abschreibungen Verwaltungsvermögen	902'699.90		957'750.00		853'759.57	
34	Finanzaufwand	117'385.36		106'900.00		99'672.86	
35	Einlagen in Fonds und Spezialfinanzierungen	383'674.00		426'100.00		447'771.00	
36	Transferaufwand	11'115'453.93		10'559'050.00		10'200'468.74	
38	Ausserordentlicher Aufwand	431'441.45				1'191'376.53	
39	Interne Verrechnungen	658'777.80		786'500.00		618'315.96	
4	Ertrag	18'233'799.92		17'436'900.00		18'436'939.91	
40	Fiskalertrag		7'766'097.05		7'102'200.00		8'008'444.20
41	Regalien und Konzessionen		109'114.15		102'300.00		113'451.00
42	Entgelte		2'151'592.81		2'239'300.00		2'482'261.19
43	Verschiedene Erträge		780.00		4'800.00		6'021.75
44	Finanzertrag		146'033.33		193'540.00		227'207.19
45	Entnahmen Fonds u. Spezialfinanzierungen		67'099.28		70'200.00		90'845.62
46	Transferertrag		6'665'244.95		6'282'310.00		5'847'050.80
48	Ausserordentlicher Ertrag		669'060.55		655'750.00		1'043'342.20
49	Interne Verrechnungen		658'777.80		786'500.00		618'315.96
9	Abschlusskonten	38'817.18	100'323.73	111'840.00		578'403.24	61'437.06
90	Abschluss Erfolgsrechnung	38'817.18	100'323.73		111'840.00	578'403.24	61'437.06

30 Personalaufwand

Der Personalaufwand fällt CHF 562.00 höher aus als budgetiert. Insbesondere beim Verwaltungs- und Betriebspersonal ist eine Abweichung von rund CHF 44'200.00 zu verzeichnen. Die grösste Abweichung ist im Bereich der Tagesschule zu verzeichnen, da dieser sich nach den Betreuungsstunden richtet. Eine weitere Abweichung von rund CHF 14'000.00 ist im Bereich Sitzungsgelder, Behörden und Kommission zu finden. Weiter wurden die Arbeitgeberbeiträge rund CHF 20'000.00 zu hoch budgetiert.

31 Sach- und übriger Betriebsaufwand

Der Sach- und übrige Betriebsaufwand liegt rund CHF 27'100.00 unter dem Budget. Bei den Anschaffungen (nicht aktivierbare Anlagen) wurden rund CHF 15'500.00, bei den Ver- und Entsorgungen für Liegenschaften rund CHF 37'800.00, bei den Wertberichtigungen rund CHF 50'400.00 und beim baulichen Unterhalt rund CHF 48'600.00 nicht beansprucht.

Im Gegenzug sind in den Bereichen Dienstleistungen und Honorare aufgrund externen Vertretungslösungen infolge Personalwechsel und Krankheitsfällen rund CHF 131'200.00 Mehrkosten entstanden. Auch bei den Forderungsverlusten sind rund CHF 50'400.00 Mehrkosten angefallen. Beim Material- und Betriebsaufwand wurden rund CHF 13'300.00 mehr beansprucht.

33 Abschreibungen Verwaltungsvermögen

Das bestehende Verwaltungsvermögen (Art. T2-4 Abs. 1 Ziff. 1 bis 4, Übergangsbestimmungen GV) wurde per 01.01.2016 zu Buchwerten in HRM2 übernommen und wird mit CHF 2'559'866.00 und unter Konto 14099.01 in der Bilanz ausgewiesen und innerhalb von 12 Jahren abgeschrieben. Die Abschreibungen für die nächsten 6 Jahre betragen CHF 212'982.00 pro Jahr.

Die planmässigen Abschreibungen nach Nutzungsdauer für Sachanlagen betragen insgesamt CHF 881'007.60, rund CHF 21'500.00 weniger als budgetiert. Die immateriellen Anlagen (z.B. UeO-Planung) verursachen lediglich einen Abschreibungsaufwand von CHF 21'692.30, rund CHF 33'500.00 weniger als vorgesehen.

Ausserplanmässige Abschreibungen wurden im Berichtsjahr keine nötig.

34 Finanzaufwand

Der Finanzaufwand weicht rund CHF 10'400.00 vom Budget ab. Dies hängt vor allem mit den rund CHF 18'000.00 höheren Zinsen auf den gestiegenen, langfristigen Schulden zusammen.

35 Einlagen in Fonds und Spezialfinanzierungen (Gesamthaushalt)

Die Einlagen in Fonds und Spezialfinanzierungen fallen mit CHF 383'674.00 rund CHF 42'400.00 tiefer aus als budgetiert und im Vergleich zu den Vorjahreswerten um rund CHF 64'100.00 tiefer. Die Anschlussgebühren waren mit CHF 100'000.00 budgetiert, eingegangen sind CHF 56'944.00, welche vollumfänglich in die Spezialfinanzierung Werterhalt eingelegt wurden. Die Anschlussgebühren wurden nicht an die Einlage an den Wiederbeschaffungswert angerechnet.

36 Transferaufwand

Der Transferaufwand von CHF 11'115'453.93 schliesst rund CHF 556'400.00 schlechter ab als budgetiert. Gegenüber dem Vorjahr ist sogar eine Zunahme von rund CHF 915'000.00 zu verzeichnen. Grössere Abweichungen insbesondere im Bereich der Kantonsbeiträge (Finanz- und Lastenausgleich, Lehrerbesoldungen, etc.) sowie der wirtschaftlichen Hilfe sind in den jeweiligen Funktionen bereits erläutert.

38 Ausserordentlicher Aufwand (Gesamthaushalt)

Zusätzliche Abschreibungen (Art. 84 GV) müssen vorgenommen werden, wenn der Allgemeine Haushalt einen Ertragsüberschuss ausweist und die ordentlichen Abschreibungen kleiner als die Nettoinvestitionen sind. Aufgrund des guten Ergebnisses musste eine Einlage in die finanzpolitischen Reserven von CHF 397'775.45 getätigt werden. (Vergleich Kommentar, Punkt 4.1.1 / Funktion 9900 nicht aufgeteilte Posten).

40 Fiskalertrag

Die Steuereinnahmen fallen CHF 663'897.05 höher aus als budgetiert und betragen CHF 7'766'097.05. Die Mehreinnahmen sind hauptsächlich bei den Einkommenssteuern wie auch bei den Vermögenssteuern zu verzeichnen. (Vergleiche Kommentar, Punkt 4.1.1 / 9100 Gemeindesteuern)

42 Entgelte

Die Einnahmen aus Entgelten betragen mit CHF 2'151'592.81 rund CHF 87'700.00 weniger als vorgesehen. Mindereinnahmen bei den SBB-Tageskarten sowie den tieferen Rückerstattungen und Kostenbeteiligungen Dritter führten zur Schlechterstellung.

43 Verschiedene Erträge

In dieser Sachgruppe werden die Eigenleistungen an Investitionsprojekte verbucht. Im Berichtsjahr wurden lediglich CHF 780.00 verbucht.

44 Finanzertrag

Der Finanzertrag liegt CHF 47'506.67 unter dem budgetierten Wert. Dies ist auf die tieferen Vergütungen des Liegenschaftsertrags sowie eine Korrektur aufgrund des Revisionsbericht zur Jahresrechnung 2021 bei den Wertberichtigungen der Wertschriften zurückzuführen.

45 Entnahmen aus Fonds und Spezialfinanzierungen

Die Entnahmen aus Fonds und Spezialfinanzierungen liegen infolge tieferer Entnahme für Abschreibungen und Unterhalt aus der SF Werterhalt Abwasser um rund CHF 9'400.00 unter dem Budgetwert.

46 Transferertrag

Der Transferertrag von CHF 6'665'244.95 beträgt rund CHF 382'900.00 mehr als angenommen. Dies ist hauptsächlich auf die höheren Entschädigungen des Gemeinwesens zurückzuführen. Massgebend ist auch der Rückforderungsbetrag aus Sozialhilfeleistungen gegenüber dem Kanton. (Vergleiche Funktion 5799 Lastenausgleich Sozialhilfe).

48 Ausserordentlicher Ertrag

Die Entnahme aus der Spezialfinanzierung Mehrwertabgabe im Rahmen von CHF 113'331.15, zur Mitfinanzierung von diversen Investitionsprojekte war mit CHF 100'000.00 budgetiert.

Aus der Neubewertungsreserve wird gemäss gemeindeeigenem Reglement über 10 Jahre mit einem Betrag von jährlich CHF 557'729.40 zu Gunsten des Allgemeinen Haushalts aufgelöst.

49 Interne Verrechnungen

Die internen Verrechnungen waren mit CHF 786'500.00 budgetiert, fielen jedoch rund CHF 127'700.00 tiefer aus.

5.2 Investitionsrechnung

		Rechnung 2022		Budget 2022		Rechnung 2021	
		Ausgaben	Einnahmen	Ausgaben	Einnahmen	Ausgaben	Einnahmen
5	Investitionsausgaben	2'637'640.89		2'409'900.00		2'794'888.02	
50	Sachanlagen	1'129'716.15		1'020'000.00		2'040'261.45	
52	Immaterielle Anlagen	35'366.10		108'000.00		128'679.00	
56	Eigene Investitionsbeiträge	1'281'823.01		1'281'900.00		457'869.24	
59	Übertrag an Bilanz	190'735.63				168'078.33	
6	Investitionseinnahmen	2'637'640.89		133'670.00		2'794'888.02	
61	Rückerstattungen						5'000.00
63	Investitionsbeiträge f.eigene Rechnung		126'216.95		133'670.00		86'794.85
66	Rückzahlung eigener Investitionsbeiträge		64'518.68				45'615.24
69	Übertrag an Bilanz		2'446'905.26				2'657'477.93
Nettoinvestitionen		2'256'169.63				2'489'399.60	

Ausführliche Informationen s. Kapitel 4.2.1 Kommentar Investitionsrechnung.

6 GELDFLUSSRECHNUNG

Die Jahresrechnung enthält nach HRM2 eine Geldflussrechnung, mindestens dargestellt für den Gesamthaushalt (Art. 32a FHDV). Sie zeigt, wie sich die flüssigen Mittel und die kurzfristigen Geldanlagen aufgrund von Ein- und Auszahlungen in der Berichtsperiode verändert haben (Cash Flow).

Zusammenfassung nach Tätigkeit		2022
Total Geldfluss aus betrieblicher Tätigkeit	= Cash-Flow	909'378.28
Total Geldfluss aus Investitionstätigkeit		-2'276'616.75
Geldfluss aus Finanzierungstätigkeit Einwohnergemeinde (allg. Haushalt)		1'993'728.25
Total Geldfluss Gesamthaushalt		626'489.78

Mittelfluss
Gesamthaushalt
CHF 626'489.78

Geldflussrechnung
Gesamthaushalt

Bezeichnung	CHF	CHF
	2022	2021
	CHF	CHF
Geldfluss aus betrieblicher Tätigkeit		
Ertragsüberschuss / (-) Aufwandüberschuss	-61'506.55	516'966.18
Abschreibungen Verwaltungsvermögen	902'699.90	853'759.57
Abschreibungen Investitionsbeiträge	14'216.88	8'850.12
Einlagen in das Eigenkapital	431'441.45	1'191'376.53
(-) Entnahmen aus dem Eigenkapital	-669'060.55	-1'043'342.20
Verluste aus Verkauf Finanzanlagen FV Übertragung Finanzanlagen FV ins VV / (-) Gewinne aus Verkauf Finanzanlagen FV	0.00	0.00
(-) Gewinne aus Verkauf Sachanlagen FV / Verluste aus Veräusserung Sachanlagen FV und Übertragung Sachanlagen FV ins VV	0.00	-476.00
(-) Wertberichtigungen Anlagen FV / Wertberichtigungen Anlagen FV	26'450.00	-89'240.00
Wertberichtigungen Darlehen/Beteiligungen VV	0.00	0.00
(-) Aufwertung VV	0.00	0.00
(-) Zunahme/Abnahme Forderungen	-215'624.60	-707'354.49
Abnahme/(-) Zunahme Vorräte	0.00	0.00
Abnahme/(-) Zunahme aktive Rechnungsabgrenzungen	-52'266.80	64'322.88
(-) Abnahme/Zunahme Laufende Verbindlichkeiten	-9'669.17	-382'454.50
(-) Abnahme/Zunahme kurzfr. Rückstellungen	0.00	0.00
Zunahme/(-) Abnahme passive Rechnungsabgrenzungen	4'396.20	19'846.63
(-) Abnahme/Zunahme langfr. Rückstellungen	0.00	0.00
Zunahme/(-) Abnahme Spezialfinanzierungen im EK und Vorfinanzierungen	322'874.72	356'925.38
Geldfluss aus betrieblicher Tätigkeit	693'951.48	789'180.10
Geldfluss aus Investitionstätigkeit		

Zahlungen für Nettoinv. Sachanlagen + Immat. Anlagen+ Investitionsbeiträge VV	-2'061'189.95	-2'435'172.97
(-) Auszahlungen für Darlehen/Beteiligungen VV	0.00	0.00
Einzahlung für Darlehen/Beteiligungen VV	0.00	0.00
(-) Kauf Sachanlagen FV	0.00	0.00
Verkauf Sachanlagen FV	0.00	476.00
(-) Investitionen Sachanlagen FV	0.00	0.00
(-) Kauf kurzfristige Finanzanlagen FV	0.00	0.00
Verkauf kurzfristige Finanzanlagen FV	0.00	0.00
(-) Kauf langfristige Finanzanlagen FV	0.00	0.00
Verkauf langfristige Finanzanlagen FV	0.00	0.00
Geldfluss aus Investitionstätigkeit	-2'061'189.95	-2'434'696.97
Geldfluss aus Finanzierungstätigkeit		
Zunahme/ (-) Abnahme Kontokorrente mit Dritten	0.00	0.00
Aufnahme kurzfristige Finanzverbindlichkeiten	1'500'000.00	1'000'000.00
(-) Rückzahlung kurzfristige Finanzverbindlichkeiten	-1'500'000.00	-6'000'000.00
Aufnahme langfristige Finanzverbindlichkeiten	5'000'000.00	5'000'000.00
(-) Rückzahlung langfristige Finanzverbindlichkeiten	-3'000'000.00	0.00
(-) Abnahme/Zunahme Stiftungen, Legate, Zuwendungen im FK sowie Fonds im FK	-6'271.75	0.00
Geldfluss aus Finanzierungstätigkeit	1'993'728.25	0.00
Total Geldfluss	626'489.78	-1'645'516.87
Bestand Netto-Flüssige Mittel und kurzfristige Geldanlagen 1.1.	2'328'601.92	3'974'118.79
Bestand Netto-Flüssige Mittel und kurzfristige Geldanlagen 31.12.	2'955'091.70	2'328'601.92
<i>Kontrollrechnung: Differenz</i>	<i>0.00</i>	<i>0.00</i>

7 FINANZKENNZAHLEN

7.1 Gesamthaushalt

Kennzahl	Jahr 2022 Wert	Jahr 2021 Wert	Jahr 2020 Wert	Jahr 2019 Wert	Kommentar / Interpretation
Nettoverschuldungsquotient	-31.28 %	-49.75 %	-63.85 %	-103.85 %	<u>Aussage:</u> Welcher Anteil Direkte Steuern und Finanzausgleich wird benötigt, um Nettoschulden abzutragen? <u>Kommentar:</u> < 0 % sehr geringe, 0 % – 50 % geringe, 50 % – 100 % mittlere, 100 % – 150 % erhöhte, > 150 % sehr hohe Nettoverschuldung
Selbstfinanzierungsgrad	41.40 %	75.70 %	20.66 %	24.36 %	<u>Aussage:</u> In welchem Ausmass können Neuinvestitionen durch selbsterwirtschaftete Mittel finanziert werden? Kennzahl unterliegt starken Schwankungen und sollte daher mittelfristig betrachtet werden. <u>Kommentar:</u> ≥ 100 % ideal, 50 % – 100 % vertretbar bis problematisch, < 50 % ungenügend
Zinsbelastungsanteil	0.25 %	0.33 %	0.01 %	0.21 %	<u>Aussage:</u> Welcher Anteil des laufenden Ertrages wird für Zinsaufwand benötigt? <u>Kommentar:</u> < -1 % extrem tiefer, -1 % – 0 % sehr tiefer, 0 % – 1 % tiefer, 1 % – 2 % mittlerer, ≥ 2 % erhöhter Zinsbelastungsanteil, je tiefer der Wert, desto grösser der Handlungsspielraum
Bruttoverschuldungsanteil	92.98 %	78.90 %	96.31 %	78.98 %	<u>Aussage:</u> Wieviel % vom Finanzertrag werden benötigt, um die Bruttoschulden abzutragen? <u>Kommentar:</u> ≤ 50 % sehr gut, 50.1 % – 100 % gut, 100.1 % – 150 % mittel, 150.1 % – 200 % schlecht, > 200 % kritisch
Investitionsanteil	13.27 %	15.25 %	24.05 %	36.03 %	<u>Aussage:</u> Wie ausgeprägt ist die Investitionstätigkeit und ihr Einfluss auf die Nettoverschuldung gemessen an den Gesamtausgaben? <u>Kommentar:</u> ≤ 10 % schwache, 10.1 % – 20 % mittlere, 20.1 % – 30 % starke, > 30 % sehr starke Investitionstätigkeit
Kapitaldienstanteil	5.50 %	5.15 %	7.00 %	3.87 %	<u>Aussage:</u> Wie stark wird der laufende Ertrag durch Zinsendienst und Abschreibungen belastet? <u>Kommentar:</u> < 5 % geringe Belastung, 5 % – 15 % tragbare Belastung, ≥ 15 % hohe Belastung
Nettoschuld in CHF pro Einwohner	CHF - 750.42	CHF - 1'200.82	CHF - 1'490.23	CHF - 2'641.62	<u>Aussage:</u> Gradmesser für die Verschuldung der Gemeinde. Ein negativer Wert entspricht einem Nettovermögen pro Einwohner. <u>Kommentar:</u> ≤ 0 Nettovermögen, 0 – 2'000 geringe bis mittlere Verschuldung, ≥ 2'001 hohe bis sehr hohe Verschuldung
Selbstfinanzierungsanteil	5.35 %	10.60 %	5.38 %	10.56 %	<u>Aussage:</u> Welcher Anteil des Ertrages kann zur Finanzierung der Investitionen aufgewendet werden? <u>Kommentar:</u> ≥ 15 % gut, 5 % – 15 % mittel, < 5 % schwach

Nettozinsbelastungsanteil	0.90 %	- 0.48 %	-2.60 %	0.80 %	<u>Aussage:</u> Welcher Anteil der direkten Steuern wird für den Nettozinsaufwand benötigt? <u>Kommentar:</u> Negativwerte entsprechen einem Nettofinanzertrag.
Massgebliches Eigenkapital pro Einwohner	CHF 4'063.48	CHF 4'273.27	CHF 4'314.13	CHF 4'689.07	<u>Aussage:</u> Vorhandenes Eigenkapital pro Einwohner

7.2 Allgemeiner Haushalt

Kennzahl	<u>Jahr 2022</u> Wert	<u>Jahr 2021</u> Wert	<u>Jahr 2020</u> Wert	<u>Jahr 2019</u> Wert	Kommentar / Interpretation
Selbstfinanzierungsgrad	44.99 %	98.15 %	10.60 %	24.69 %	<u>Aussage:</u> In welchem Ausmass können Neuinvestitionen durch selbsterwirtschaftete Mittel finanziert werden? Kennzahl unterliegt starken Schwankungen und sollte daher mittelfristig betrachtet werden. <u>Kommentar:</u> ≥ 100 % ideal, 50 % – 100 % vertretbar bis problematisch, < 50 % ungenügend
Bilanzüberschussquotient	52.58 %	53.97 %	51.22 %	51.69 %	<u>Aussage:</u> Nach Gemeindegrösse abgestufte Mindestausstattung des Eigenkapitals (Bilanzüberschuss) zur Abdeckung von Aufwandüberschüssen, zum Schutz vor einem Bilanzfehlbetrag sowie zur Verstärkung der Risikofähigkeit. <u>Kommentar:</u> ≥ 60 % grosser, 30 % - 60 % mittlerer, < 30 % kleiner Bilanzüberschussquotient

7.3 Spezialfinanzierung Abwasserentsorgung

Kennzahl	<u>Jahr 2022</u> Wert	<u>Jahr 2021</u> Wert	<u>Jahr 2020</u> Wert	<u>Jahr 2019</u> Wert	Kommentar / Interpretation
Selbstfinanzierungsgrad	30.80 %	35.35 %	134.41 %	133.67 %	<u>Aussage:</u> In welchem Ausmass können Neuinvestitionen durch selbsterwirtschaftete Mittel finanziert werden? Kennzahl unterliegt starken Schwankungen und sollte daher mittelfristig betrachtet werden. <u>Kommentar:</u> ≥ 100 % ideal, 50 % – 100 % vertretbar bis problematisch, < 50 % ungenügend
Kostendeckungsgrad	87.04 %	92.79 % %	89.65 %	88.38 %	<u>Aussage:</u> Wieviel % des Aufwandes können durch Erträge der SF abgedeckt werden? <u>Kommentar:</u> >100% Spezialfinanzierung kostendeckend mit den aktuellen Gebühren.
Werterhaltungsquote	15.18 %	14.74 %	13.81 %	12.53 %	<u>Aussage:</u> Wie hoch ist der aktuelle Bestand der Werterhaltung gemessen an den Wiederbeschaffungswerten gemäss Tabellen? <u>Kommentar:</u> Quote <25% Die Einlage in den Werterhalt muss mindestens 60% der Wert-erhaltungskosten in CHF pro Jahr betragen = erfüllt.

7.4 Spezialfinanzierung Abfall

Kennzahl	<u>Jahr 2022</u> Wert	<u>Jahr 2021</u> Wert	<u>Jahr 2020</u> Wert	<u>Jahr 2019</u> Wert	Kommentar / Interpretation
Selbstfinanzierungsgrad	4'676.77 % %	76.71 % %	326.41 %	Keine Investitionen im 2019	<u>Aussage:</u> In welchem Ausmass können Neuinvestitionen durch selbsterwirtschaftete Mittel finanziert werden? Kennzahl unterliegt starken Schwankungen und sollte daher mittelfristig betrachtet werden. <u>Kommentar:</u> ≥ 100 % ideal, 50 % – 100 % vertretbar bis problematisch, < 50 % ungenügend
Kostendeckungsgrad	113.89 %	110.29 %	112.65 %	101.94 %	<u>Aussage:</u> Wieviel % des Aufwandes können durch Erträge der SF abgedeckt werden? <u>Kommentar:</u> >100% Spezialfinanzierung kostendeckend mit den aktuellen Gebühren

8 ANTRAG DER EXEKUTIVE

GENEHMIGUNG:

Gemäss Art. 71 GV (170.111) verabschiedet der Gemeinderat die Rechnung 2022 der Einwohnergemeinde Orpund:

ERFOLGSRECHNUNG	Aufwand Gesamthaushalt	CHF	17'636'528.67
	Ertrag Gesamthaushalt	CHF	<u>17'575'022.12</u>
	<i>Aufwandüberschuss</i>	CHF	61'506.55

davon

	Aufwand Allgemeiner Haushalt	CHF	16'582'855.06
	Ertrag Allgemeiner Haushalt	CHF	<u>16'582'855.06</u>
	<i>ausgeglichen</i>	CHF	0.00

	Aufwand Abwasserentsorgung	CHF	774'198.26
	Ertrag Abwasserentsorgung	CHF	<u>673'874.53</u>
	<i>Aufwandüberschuss</i>	CHF	100'323.73

	Aufwand Abfall	CHF	279'475.35
	Ertrag Abfall	CHF	<u>318'292.53</u>
	<i>Ertragsüberschuss</i>	CHF	38'817.18

INVESTITIONSRECHNUNG	Ausgaben	CHF	2'446'905.26
	Einnahmen	CHF	<u>190'735.63</u>
	<i>Nettoinvestitionen</i>	CHF	2'256'169.63

NACHKREDITE			
Kompetenz der Gemeindeversammlung		CHF	0.00
Kompetenz des Gemeinderats		CHF	2'058'373.42
davon gebunden		CHF	1'720'341.71

ANTRAG:

Der Gemeindeversammlung wird beantragt, die Jahresrechnung 2022 zu genehmigen.

Orpund, 05. Mai 2023

EINWOHNERGEMEINDE ORPUND

Der Präsident:




Oliver Matti

Der Sekretär:



Stefan Ackermann

Der Finanzverwalter



Jonathan Weiss

9 BESTÄTIGUNGSBERICHT

Bericht des Rechnungsprüfungsorgans zur Jahresrechnung 2022 an die Gemeindeversammlung der Einwohnergemeinde Orpund

Als Rechnungsprüfungsorgan haben wir die Jahresrechnung der Einwohnergemeinde Orpund, bestehend aus Berichterstattung, Bilanz, Erfolgsrechnung, Investitionsrechnung, Geldflussrechnung und Anhang für das am 31. Dezember 2022 abgeschlossene Rechnungsjahr geprüft.

Verantwortung des Gemeinderates

Der Gemeinderat ist für die Aufstellung der Jahresrechnung in Übereinstimmung mit den kantonalen und kommunalen gesetzlichen Vorschriften verantwortlich. Diese Verantwortung beinhaltet die Ausgestaltung, Implementierung und Aufrechterhaltung eines internen Kontrollsystems mit Bezug auf die Aufstellung der Jahresrechnung, die frei von wesentlichen falschen Angaben als Folge von Verstössen oder Irrtümern ist. Darüber hinaus ist der Gemeinderat für die Anwendung sachgemässer Rechnungslegungsmethoden sowie die Vornahme angemessener Schätzungen verantwortlich.

Verantwortung des Rechnungsprüfungsorgans

Unsere Verantwortung ist es, aufgrund unserer Prüfung ein Prüfungsurteil über die Jahresrechnung abzugeben. Wir haben unsere Prüfung in Übereinstimmung mit den gesetzlichen Vorschriften und der Arbeitshilfe für Rechnungsprüfungsorgane (AH RPO, Ausgabe 2016) vorgenommen. Die Prüfung haben wir so zu planen und durchzuführen, dass wir hinreichende Sicherheit gewinnen, ob die Jahresrechnung frei von wesentlichen falschen Angaben ist.

Eine Prüfung beinhaltet die Durchführung von Prüfungshandlungen zur Erlangung von Prüfungsnachweisen für die in der Jahresrechnung enthaltenen Wertansätze und sonstigen Angaben. Die Auswahl der Prüfungshandlungen liegt im pflichtgemässen Ermessen des Prüfers. Dies schliesst eine Beurteilung der Risiken wesentlicher falscher Angaben in der Jahresrechnung als Folge von Verstössen oder Irrtümern ein. Bei der Beurteilung dieser Risiken berücksichtigt der Prüfer das interne Kontrollsystem, soweit es für die Aufstellung der Jahresrechnung von Bedeutung ist, um die den Umständen entsprechenden Prüfungshandlungen festzulegen, nicht aber um ein Prüfungsurteil über die Wirksamkeit des internen Kontrollsystems abzugeben. Die Prüfung umfasst zudem die Beurteilung der Angemessenheit der angewandten Rechnungslegungsmethoden, der Plausibilität der vorgenommenen Schätzungen sowie eine Würdigung der Gesamtdarstellung der Jahresrechnung. Wir sind der Auffassung, dass die von uns erlangten Prüfungsnachweise eine ausreichende und angemessene Grundlage für unser Prüfungsurteil bilden.

Prüfungsurteil

Nach unserer Beurteilung entspricht die Jahresrechnung für das am 31. Dezember 2022 abgeschlossene Rechnungsjahr den kantonalen und kommunalen gesetzlichen Vorschriften.



Berichterstattung aufgrund weiterer gesetzlicher Vorschriften

Wir bestätigen, dass wir die Anforderungen an die Befähigung gemäss Art. 123 GV und die besonderen Voraussetzungen gemäss Art. 124 GV erfüllen und keine mit unserer Unabhängigkeit nicht vereinbare Sachverhalte vorliegen.

Wir beantragen, die Jahresrechnung per 31. Dezember 2022 mit Aktiven und Passiven von CHF 36'315'953.35 und einem Aufwandsüberschuss von CHF 61'506.55 zu genehmigen.

Biel, 2. Juni 2023

REVISIA AG

ppa. Reto Kunz
Treuhänder mit eidg. Fachausweis
Zugelassener Revisor RAB
(Leitender Revisor)

Christoph Schütz
dipl. Wirtschaftsprüfer
Zugelassener Revisionsexperte RAB

REVISIA AG/SA Treuhandgesellschaft/Société fiduciaire

www.revisia.ch

info@revisia.ch

Biel/Bienne
P.-E.Brandtstrasse 4
2502 Biel/Bienne
Tel. 032 344 85 20

Aarberg
Murtenstrasse 4
3270 Aarberg
Tel. 032 392 47 27

Murten/Morat
Alte Freiburgstrasse 21
3280 Murten/Morat
Tel. 026 672 96 09

Mitglied:
TREUHAND I SUISSE
EXPERTSuisse

10 GENEHMIGUNG DER JAHRESRECHNUNG

Die Gemeindeversammlung hat die Jahresrechnung 2022 am 14. Juni 2023 gemäss dem vorstehenden Antrag des Gemeinderates vom 05. Mai 2023 genehmigt.

Orpund, 15. Juni 2023

EINWOHNERGEMEINDE ORPUND

Der Präsident:



Oliver Matti

Der Sekretär:



Stefan Ackermann

11 ANHANG

11.1 Regelwerk

11.1.1 Angewendetes Regelwerk

Der Rechnungsabschluss der Einwohnergemeinde Orpund ist in Übereinstimmung mit den geltenden kantonalen gesetzlichen Grundlagen erstellt worden.

Gemeindegesezt (GG, BSG 170.11)

Gemeindeverordnung (GV, BSG 170.111)

Direktionsverordnung über den Finanzhaushalt der Gemeinden (FHDV, BSG 170.511)

Diese orientieren sich gemäss Art. 70 Absatz 1 GG am Harmonisierten Rechnungslegungsmodell für die Kantone und Gemeinden, HRM2, laut Handbuch der Konferenz der Kantonalen Finanzdirektoren. Die kantonalen Bestimmungen weichen in einzelnen Bereichen von den Empfehlungen des HRM2 ab. Das Amt für Gemeinden und Raumordnung stellt eine Auflistung dieser Ausnahmen zur Verfügung unter www.be.ch/gemeinden > Rubrik Gemeindefinanzen > HRM2 > Praxishilfen.

11.1.2 Bewertung Finanzvermögen

Vermögenswerte im Finanzvermögen werden bilanziert, wenn sie einen künftigen Nutzen erbringen und ihr Wert verlässlich ermittelt werden kann. Sie werden bei erstmaliger Bilanzierung zu Anschaffungs- bzw. Herstellungskosten bilanziert. Entstehen der Gemeinde keine Kosten, wird zum Verkehrswert zum Zeitpunkt des Zugangs bilanziert. Folgebewertungen erfolgen zum Verkehrswert am Bilanzstichtag, wobei eine systematische Neubewertung bei Liegenschaften mit Ausnahme von Baurechten alle fünf Jahre oder bei Änderung des amtlichen Werts, bei allen anderen Vermögenswerten jährlich erfolgt. Die Bilanzwerte sind bei eingetretenen dauerhaften Wertminderungen oder Verlusten sofort zu berichtigen.

Folgebewertung Finanzvermögen

(Art. 81 GV, BSG 170.111)

Das Finanzvermögen wurde gemäss Anhang 1 der Gemeindeverordnung periodisch neu bewertet.

Bilanzkonto	Auf-/Abwertung in CHF	Bewertungsmethode (Anh.1 GV)	Letztmalige Bewertung
10700.01 2300 N-Akt BKW AG	- 26'450.00	Kurswert	31.12.2022
10800.01 Grundstücke FV		Verkehrswertschatzung	31.12.2020

11.1.3 Bewertung Verwaltungsvermögen

Vermögenswerte im Verwaltungsvermögen werden bilanziert, wenn sie einen künftigen mehrjährigen öffentlichen Nutzen hervorbringen und ihr Wert verlässlich ermittelt werden kann. Sie werden zu Anschaffungs- bzw. Herstellkosten nach der Nettomethode bilanziert und nach der definierten Nutzungsdauer linear abgeschrieben. Entstehen der Gemeinde keine Kosten, wird zum Verkehrswert zum Zeitpunkt des Zugangs bilanziert. Die Bilanzwerte sind bei eingetretenen dauerhaften Wertminderungen oder Verlusten sofort zu berichtigen. Die geltenden Anlagekategorien und Nutzungsdauern sind in Anhang 2 GV umschrieben.

11.1.4 Aktivierungsgrenzen

Allgemeiner Haushalt	CHF 20'000.00
Spezialfinanzierung Abfall	CHF 20'000.00
Spezialfinanzierung Abwasserentsorgung	CHF 50'000.00

11.1.5 Bestehendes Verwaltungsvermögen

Seit dem Übergang auf HRM2 im Jahr 2016, wird das bestehende Verwaltungsvermögen linear über 12 Jahre abgeschrieben. Davon ausgenommen sind die Positionen gemäss Ziffer 4.1.3 der Übergangsbestimmungen der GV.

11.2 Grundlagen der Jahresrechnung

Als Grundlage für die Jahresrechnung 2022 dienen das Budget 2022 und die Vorjahresrechnung 2021.

Genehmigung/Prüfung:

	Budget 2022	Jahresrechnung 2021
Gemeinderat	18.10.2021	10.05.2022
Bestätigungsbericht Rechnungsprüfungsorgan		01.06.2022
Gemeindeversammlung	24.11.2021	15.06.2022

11.3 Eigenkapitalnachweis

Eigenkapital per 01.01.2022			Veränderungsnachweis				Eigenkapital per 31.12.2022				
CHF			Erhöhung (+) durch		Reduktion (-) durch		CHF				
				CHF		CHF					
29	Eigenkapital	19'862'973		1'416'616		1'392'867	29	Eigenkapital	19'886'722		
290	Verpflichtungen (+) bzw. Vorschüsse (-) gegenüber Spezialfinanzierungen	1'250'483	Einlagen in SF EK	38'817	Entnahmen aus SF EK	100'323	290	Verpflichtungen (+) bzw. Vorschüsse (-) gegenüber Spezialfinanzierungen	1'188'977		
29002.01	SF Abwasserentsorgung	988'875	9010.01	0	9011.01	Aufwandüberschuss	100'323	29002.01	SF Abwasserentsorgung	888'552	
29003.01	SF Abfall	261'608	9010.02	Ertragsüberschuss	38'817	9011.02	0	29003.01	SF Abfall	300'425	
293	Vorfinanzierungen	5'602'919	Einlagen in Vorfinanzierungen EK	417'340	Entnahmen aus Vorfinanzierungen des EK	174'130	293	Vorfinanzierungen	5'846'129		
29300.01	SF Mehrwertabgabe altrechtl.	190'562	3893.01	Einlage in Vorfinanzierung	33'666	4893.01	Entnahme aus Vorfinanzierung	113'331	29300.01	SF Mehrwertabgabe	110'897
29302.01	SF Abwasserentsorgung Werterhalt	5'412'357	3510.10	Einlage in SF WE (WbW) keine Verr.mit Anschlussgebühren	383'674	4510.10	Entnahme aus SF WE	60'799	29302.01	SF Abwasserentsorgung Werterhalt	5'735'232
294	Reserven	3'533'084	Einlagen	397'775	Entnahmen	0	294	Reserven	3'930'859		
29400.00	Finanzpolitische Reserve	3'533'084	3894.01	Einlage in Reserve	397'775	4894.01	Entnahme aus Reserve	0	29400.00	Finanzpolitische Reserve	3'930'859
296	Neubewertungsreserve Finanzvermögen	5'452'868	Einlagen	0	Entnahmen	555'729	296	Neubewertungsreserve Finanzvermögen	4'897'139		
29600.01	Neubewertungsreserve FV	5'001'565	3896.01	Einlage in Reserve	0	4896.01	Entnahme aus Reserve	555'729	29600.01	Neubewertungsreserve FV	4'445'836
29601.01	Schwankungsreserve	451'303	3896.02	Einlage in Reserve	0	4896.02	Entnahme aus Reserve	0	29601.01	Schwankungsreserve	451'303
299	Bilanzüberschuss/-Fehlbetrag	4'023'617	2990	Jahresergebnis (+/-)	0			299	Bilanzüberschuss/-Fehlbetrag	4'023'617	

11.4 Rückstellungen

205 Kurzfristige Rückstellungen

Konto	Bezeichnung	Buchwert 01.01.2022	Veränderung			Buchwert 31.12.2022	Kommentar
			Bildung	Verwendung	Auflösung		
	keine	0.00				0.00	

208 Langfristige Rückstellungen

Konto	Bezeichnung	Buchwert 01.01.2022	Veränderung			Buchwert 31.12.2022	Kommentar
			Bildung	Verwendung	Auflösung		
	keine	0.00				0.00	

Total kurzfristige Rückstellungen

0.00 0.00 0.00 0.00 0.00

Total langfristige Rückstellungen

0.00 0.00 0.00 0.00 0.00

Total Rückstellungen

0.00 0.00 0.00 0.00 0.00

11.5 Beteiligungsspiegel

Beteiligungen (im Sinne der öffentlichen Aufgabenerfüllung)											
Name, Sitz Rechtsform	Tätigkeitsgebiet	Nominalkapital (100%)	Eigentumsanteil	Stimmanteil Exekutive Legislative	Wesentliche Beteiligte	Buchwert per 31.12.	Anschaffungswert	Wesentliche Beteiligungen der Organisation	Rechnungslegungsnorm; Aussage zur Jahresrechnung	Zahlungsströme Berichtsjahr	Spezifische Risiken
Gemeindeeigene Unternehmen (Anstalten) gem. Art. 64 Abs. 1 Bst. b GG											
Keine gemeindeeigenen Unternehmen											
Öffentlich-rechtliche Organisationen der interkommunalen Zusammenarbeit (Gemeindeverbände, Anstalten etc.)*											
Gemeindeverband Friedhofgemeinde Orpund-Safnern	Bestattungswesen / Unterhalt Friedhof			1 Vorstand: 1 Delegierte/r	Safnern			keine	HRM 2; Aufwandverrechnung via Kostenteiler	Betriebsbeitrag	Haftung gem. Art. 70 Verbandsvermögen
Gemeindeverband Feuerwehr Orpund-Safnern	Feuerwehr			1 Verbandsrat 1 Delegierte/r	Safnern			keine	HRM; Einnahmen Feuerwehrdienst ersatzabgabe Weiterleitung an Gemeindeverband	keine	Haftung gem. Art. 56 Verbandsvermögen
Gemeindeverband Im Fahr Region Brügg	Alters- und Pflegeheim			1 Vorstand (Präsidium) 4 Delegierte	7 Verbandsgemeinden			keine	HRM	keine	Die Verbandsgemeinden bezahlen gem. Art. 44 einen allfälligen Aufwandüberschuss im Verhältnis zur Einwohnerzahl
Gemeindeverband Zivilschutz Nidau Plus	Zivilschutz			1 Verbandsrat 1 Delegierte/r	11 Verbandsgemeinden			keine	HRM 2; Aufwandverrechnung via Kostenteiler	Betriebsbeitrag	Aufwandüberschuss nach Einwohner
Gemeindeverband Bildung Gottstatt	Sekundarstufe I und besondere Massnahmen			2 Kommissionsmitglieder 1 Abgeordneter	Safnern, Meinisberg, Scheuren			keine	HRM 2; OSZ: nach aktuellen Schülerzahlen / BMV: Aufwand Spez.unterricht	Betriebsbeitrag	Aufwandüberschuss anteilmässig nach Schülerzahlen und Aufwand

Beteiligungen (im Sinne der öffentlichen Aufgabenerfüllung)

Ausbildungszentrum für Sicherheit Büren a.A.	Öffentliche Sicherheit			1 Leitungsausschuss 1 Delegierter	59 Verbandsgemeinden			keine	HRM	keine	Haftung gem. Art. 41 Verbandsvermögen
Abwasserregion Orpund und Umgebung ARO	Abwasserreinigung			1 Vorstand 1 Delegierte/r	8 Verbandsgemeinden			keine	HRM; Aufwandverrechnung via Kostenteiler nach Einwohner, Trinkwasserverbrauch und Abwassermenge	Betriebsbeitrag	Haftung gem. Art. 70 Verbandsvermögen
Gemeindeverband Kulturförderung Biel/Bienne – Seeland-Berner Jura	Erfüllung der Aufgaben der regionalen Organisation der Gemeinden im Sinne des Kantonalen Kulturförderungsgesetzes			1 Mitglied				Keine	HRM Aufwandverteilung aufgrund der Einwohnerzahl	Mitgliederbeitrag	Haftung gem. Art. 60 Verbandsvermögen
Seel. Wasserversorgung SWG	Wasserversorgung			1 Abgeordnete/r				keine		Selbsttragend	Haftung gem. Art. 24 Verbandsvermögen

Mitgliedschaften und Beteiligungen an juristischen Personen des Privatrechts*

Verein Musikschule Region Lengnau-Büren	Musik			1 Delegierte/r	Lengnau-Büren			keine	Verein; Jahresbeitrag via Kostenvorteiler	Betriebsbeitrag	keine Haftung
Müve Seeland AG	Kehrichtbeseitigung	Fr. 9'261'200	1.00 %	1 Delegierte/r	keine	Fr. 1.00	Fr. 92'000.00	keine	OR, AG	Dividende:	
Seelandheim AG Worben	Alters- und Pflegeheim	Fr. 20'000'000	1.20 %	Aktionärsvertreter	keine	Fr. 239'000.00	Fr. 239'000.00	keine	OR, AG	keine	Aktionärsbindungsvertrag
Seelandgas AG	Biogasanlage	Fr. 0.00		Aktionärsvertreter		Fr. 1.00			OR, AG	kein	
Busbetriebe Grenchen und Umgebung	Öffentlicher Verkehr	Fr. 10'396.00		Aktionärsvertreter		Fr. 1.00			OR, AG	keine	
Téléski SA Les Prés-d'Orvin	Skilift	Fr. 0.00		Keine		Fr. 1.00			OR, AG	keine	
Brienzer Rothorn Bahn	Zahnradban	Fr. 0.00		Keine		Fr. 1.00			OR, AG	keine	

Beteiligungen (im Sinne der öffentlichen Aufgabenerfüllung)

Bieleree Schiffahrtgesellschaft	Schiffahrt	Fr. 210.00		Kein		Fr. 1.00					
Verein Seeland Biel/Bienne	Stärkung der Region als Wirt- schafts- und Lebensraum Zusammenarbeit/ gemeinsame Erfüllung öffentlicher Aufgaben			1 Delegierte/r				keine	OR, Verein nach Art. 60 ff. ZGB	Mitgliederbeitrag	Haftung gem. Art. 31 Vereinsvermögen
Regionale Verkehrskonferenz Biel-Seeland-Berner Jura				1 Vorstand 1 Delegierte/r				keine	OR, Verein nach Art. 60 ff ZGB	Mitgliederbeitrag	Haftung nur Vereinsvermögen
Anzeiger- Genossenschaft Nidau	Anzeigergenos- senschaft							Keine			Haftung gem. Art. 5. Einwohnergemeinde
Kantonale Planungsgruppe Bern	Der Verein infor- miert, instruiert und berät seine Mitglieder in den Bereichen Raumplanung, Baurecht, Umweltschutz und Finanzhaus- halt des öffentlichen Gemeindewesen s.							keine	OR, Verein nach Art. 60 ff ZGB	Mitgliederbeitrag	Haftung gem. Art. 18 nur Vereinsvermögen
Tierschutzverein Biel- Seeland-Berner Jura	Tierschutz							keine	OR, Verein nach Art. 60 ff ZGB	Mitgliederbeitrag Fr. 300.00 20 % von Einnahmen Hundetaxen	Nur Vereinsvermögen
Verband Bernischer Gemeinden	Unterstützung sämtlicher Bestrebungen zur Wahrung der Ge- meindeautonomie Koordination und Vertretung der Interessen der bernischen Ge- meinden bei de- ren Aufgabener- füllung.							keine	OR, Verein nach Art. 60 ff ZGB	Mitgliederbeitrag	Haftung gem. Art. 10 Verbandsvermögen

Beteiligungen (im Sinne der öffentlichen Aufgabenerfüllung)											
Schweizerische Konferenz für Sozialhilfe SKOS	SKOS								OR, Verein nach Art. 60 ff ZGB	Mitgliederbeitrag	Nur Verbandsvermögen
Berner Konferenz für Sozialhilfe, Kindes- und Erwachsenenschutz BKSE	Sozialhilfe, Kindes- und Erwachsenenschutz							keine	OR, Verein nach Art. 60 ff ZGB	Mitgliederbeitrag	Ausschliesslich das Verbandsvermögen.
Solarplattform Seeland	Reg. Energieproduktion							keine	OR, Verein nach Art. 60ff ZGB	Mitgliederbeitrag	Ausschliesslich Vereinsvermögen
Mitgliedschaften in einfachen Gesellschaften, Kollektiv- und Kommanditgesellschaften*											
keine											
Vertragliche Beziehungen zur Erfüllung von Gemeindeaufgaben*											
RFO Regio BASSS	Regionales Führungsorgan			1 Delegierte/r	9 Anschlussgemeinden			keine	HRM2; Aufwandverrechnung via Kostenteiler	Betriebsbeitrag	keine Haftung
Regionaler Sozialdienst Orpund	Sozialdienst			1 Delegierte/r	Safnern, Meinisberg, Scheuren			keine	HRM2; Aufwandverrechnung via Kostenteiler	Betriebsbeitrag	keine Haftung
Regionale Jugendarbeit	Kinder- und Jugendarbeit			1 Delegierte/r	7 Anschlussgemeinden			keine	HRM2; Aufwandverrechnung via Kostenteiler	Betriebsbeitrag	keine Haftung
Schulsozialarbeit	Schulsozialarbeit				4 Anschlussgemeinden und GVBG			Keine	HRM2: Aufwandverrechnung via Kostenteiler	Betriebsbeitrag	Keine Haftung
Dienstleistungsvertrag	Bauverwaltung				Meinisberg Scheuren				Sockelbeitrag, DL nach Aufwand	Beitrag zu Gunsten Orpund CHF 3'500/CHF 2'500	

Gemäss Art. 32 g FHDV sind nur die für die Gemeinde wesentlichen Beteiligungen aufgeführt.

11.6 Gewährleistungsspiegel

Name der Empfängers/ Vertragspartner	Rechtsbeziehung	Angaben zu den gesicherten Leistungen (Art, Betrag, Verfall, Zinsangaben usw.)	Zahlungsströme im Berichtsjahr	Spezifische zusätzliche Angaben
Privatrechtliche Unternehmen (nach OR/ZGB)				
Previs Personalvorsorgestiftung	Versicherte	Nachschusspflicht bei Unterdeckung, Sanierungsmassnahmen je nach Deckungsgrad	Prämien	Deckungsgrad per 31.12.2022 = 101.51%
Öffentlich-rechtliche Unternehmen (nach Gemeindegesetz)				
Keine				
Öffentlich-rechtliche Verträge				
Keine				
Weitere Verpflichtungen (Altlasten, Leasing usw.)				
Lastenverteiler EL Lastenverteiler Sozialhilfe. Lastenverteiler FaZu		Anteil 2022 ca. CHF 716'000 Anteil 2022 ca. CHF 1'670'500 Anteil 2022 ca. CHF 14'700	Abrechnung 2022 Abrechnung 2021 Abrechnung 2022	Periodengerechte Abgrenzung fehlt Periodengerechte Abgrenzung fehlt Periodengerechte Abgrenzung fehlt

11.7 Anlagespiegel

Finanzvermögen

2022

		108 Finanzvermögen Sachanlagen					
		1080	1084	1086	1087	1089	
		Grundstücke unüberbaut	Gebäude Finanzvermögen	Mobilien des Finanz- vermögens	Anlagen im Bau Finanzvermögen	Übrige Sachanlagen FV	
Anschaffungskosten	Anlagewert	01.01. 2022	8'504'903.00				
	Zuwachs/ Zugänge	2022					
	Abgänge	2022					
	Umgliederungen	2022					
	Anlagewert	31.12. 2022	8'504'903.00	0.00	0.00	0.00	0.00
kumulierte Wertberichtigungen	Stand per	01.01. 2022	64'836.00				
	Wertminderungen	2022					
	Aufwertungen	2022					
	Umgliederungen	2022					
	Stand per	31.12. 2022	64'836.00		0.00	0.00	0.00
Buchwerte	Buchwert netto	31.12. 2022	8'569'739.00	0.00	0.00	0.00	0.00
	davon Anlagen in Leasing	31.12. 2022					
	Versicherungswerte	31.12. 2022	0.00	0.00	0.00	0.00	0.00

Ergänzende Informationen zum Anlagespiegel im Anhang zur Jahresrechnung

11.7 Anlagespiegel

Sachanlagen Verwaltungsvermögen

2022

			140 Sachanlagen Verwaltungsvermögen								
			1400	1401	1402	1403	1404	1405	1406	1407	1409
			Grundstücke unbebaut	Strassen/ Verkehrswege	Wasserbau	Tiefbauten übrige	Hochbauten	Waldungen/ Alpen	Mobilien	Anlagen im Bau	Übrige Sachanlagen* (ohne 14099)
Anschaffungskosten	Anlagewert	01.01. 2022		1'149'799.98	94'554.60	800'772.60	12'914'175.87		227'289.00	192'083.25	151'427.60
	Zuwachs/ Zugänge	2022	138'800.00	81'330.55	27'004.60	40'755.20	621'872.70		75'122.55	23'529.55	3'269.05
	Abgänge	2022				12'607.05	1'805.00				
	Umgliederungen	2022									
	Anlagewert	31.12. 2022	138'800.00	1'231'130.53	121'559.20	828'920.75	13'534'243.57	0.00	302'411.55	215'612.80	154'696.65
kumulierte ordentliche Abschreibungen	Stand per	01.01. 2022		-140'865.98	-6'550.60	-43'093.60	-1'634'940.87		-81'022.00	0.00	-33'137.60
	Planmässige Abschreibungen	2022		47'933.55	2'500.60	16'942.15	555'738.70		28'466.55		16'444.05
	Ausserplanmässige Abschreibungen	2022									
	Wertkorrekturen	2022									
	Stand per	31.12. 2022	0.00	-188'799.53	-9'051.20	-60'035.75	-2'190'679.57	0.00	-109'488.55	0.00	-49'581.65
Buchwerte	Buchwert netto	31.12. 2022	138'800.00	1'042'331.00	112'508.00	768'885.00	11'343'564.00	0.00	192'923.00	215'612.80	105'115.00
	davon Anlagen in Leasing	31.12. 2022									
	Versicherungswerte	31.12. 2022	0.00	0.00	0.00	0.00	25'949'500.00	0.00	2'600'000.00	0.00	0.00

* darin nicht enthalten ist das bestehende VV bei Einführung von HRM2:

	Saldo per 01.01. 2022		Kumulierte Wertberichtigungen		Saldo per 31.12. 2022
Allgemeiner Haushalt	14099.01	2'559'866.00	14099.99	1'494'953.00	1'064'913.00
Wasserversorgung	14099.1x		14099.91		
Abwasserentsorgung	14099.2x		14099.92		
ev. weitere (verfügte Ausnahmen, SF)					
Total		2'559'866.00		1'494'953.00	1'064'913.00

Ergänzende Informationen zum Anlagespiegel im Anhang zur Jahresrechnung

11.7 Anlagespiegel

übriges Verwaltungsvermögen

2022

			142 Immaterielle Anlagen VV			144 Darlehen VV	145 Beteiligungen VV	146 Investitionsbeiträge VV
			1420	1427	1421 & 1429	1441-1447	1452-1456	1460-1469
			Informatik	Immat. Anlagen in Realisierung	übrige immaterielle Anlagen	Darlehen	Beteiligungen	Investitionen
Anschaffungskosten	Anlagewert	01.01. 2022	24'472.65	72'326.95	79'322.20		239'006.00	937'034.44
	Zuwachs/ Zugänge	2022	0.00	64'716.85	76'876.30			1'117'304.33
	Abgänge	2022						
	Umgliederungen	2022						
	Anlagewert	31.12. 2022	24'472.65	137'043.80	156'198.50	0.00	239'006.00	2'054'338.77
kumulierte ordentliche Abschreibungen	Stand per	01.01. 2022	-14'683.65		-29'240.20		0.00	-22'993.56
	Planmässige Abschreibungen	2022	4'894.00		16'798.30			11'545.94
	Ausserplanmässige Abschreibungen	2022						2'670.94
	Wertkorrekturen	2022						
	Stand per	31.12. 2022	-19'577.65	0.00	-46'038.50	0.00	0.00	-37'210.44
Buchwerte	Buchwert netto	31.12. 2022	4'895.00	137'043.80	110'160.00	0.00	239'006.00	2'017'128.33
	davon Anlagen in Leasing	31.12. 2022						
	Versicherungswerte	31.12. 2022	0.00	0.00	0.00	0.00	0.00	0.00

Ergänzende Informationen zum Anlagespiegel im Anhang zur Jahresrechnung

11.8 Kreditkontrolle

11.8.1 Verpflichtungskredite für Investitionen

Kreditbeschluss				Objektbezeichnung	Kreditkontrolle							
Konto-Nr.	Organ	Datum	Kreditsumme (brutto)		in CHF							
				Kumulierte Ausgaben 01.01.2022	Investitionsausgaben 2022	Kumulierte Ausgaben 31.12.2022	Kumulierte Einnahmen 01.01.2022	Investitionseinnahmen 2022	Kumulierte Einnahmen 31.12.2022	Saldo	Abrechnungsdatum	
0				Allgemeine Verwaltung								
0220.5060.03	GR	13.12.2022	85'000.00	IT - Hardware, Ersatzbeschaffung 2023	CHF -		CHF -			CHF 85'000.00		
0220.5060.04	GR	13.12.2022	27'000.00	Büromobilienanteil Verwaltung	CHF -							
5796.5060.02	GR	13.12.2022	18'000.00	Büromobilienanteil Sozialdienst (Sitzgemeinden!)	CHF -							
			45'000.00							CHF 45'000.00		
0290.5040.10	GR	09.03.2021	87'000.00	Fassadenanstrich Verwaltungsgebäude GR 17.08.2021 Nachkredit Fr. 17'000.00	CHF 78'241.85		CHF 78'241.85	CHF 10'000.00	CHF 1'805.00	CHF 11'805.00	CHF 20'563.15	17.10.2022
										CHF -		
1				Öffentliche Ordnung und Sicherheit								
1620.5290.01	GR	19.10.2020	34'000.00	Periodische Schutzraumkontrolle	CHF 33'665.85		CHF 33'665.85	CHF 33'665.85	CHF -	CHF 33'665.85	CHF 34'000.00	
										CHF -		
2				Bildung			CHF -				CHF -	
2120.5060.01	GR	19.01.2021	66'000.00	Neueinrichtung Schulzimmer Primarschule	CHF 20'346.00	CHF 23'743.50	CHF 44'089.50	CHF -			CHF 21'910.50	
2170.5040.02	GV	14.06.2017	377'000.00	Sanierung Primarschulhaus II - Bauprojekt	CHF 529'493.35		CHF 529'493.35					
2170.5040.04	GV	22.11.2017	10'870'000.00	Sanierung Primarschulhaus II - Ausführung inkl. Bauprojekt (GR 14.6.17 CHF 377'000 Bauprojekt, GR 19.5.2020 CHF 70'000.00 Nachkredit)	CHF 9'566'915.70	CHF 609'167.70	CHF 10'176'083.40	CHF 21'780.00		CHF 21'780.00		
			10'870'000.00	Projektkredit in Ausführungskredit enthalten	CHF 10'096'409.05		CHF 10'705'576.75	CHF 21'780.00	CHF -	CHF 21'780.00	CHF 186'203.25	
2170.5040.05	GV	21.11.2018	2'216'000.00	Tagesschule 2020 Ausführung (GR Vorprojekt: 24.4.2018 / GR Bauprojekt: 04.06.2018 / GR Nachkredit: 19.05.2020)	CHF 2'267'152.27	CHF 533.10	CHF 2'267'685.37	CHF 630'092.40		CHF 630'092.40	CHF 578'407.03	
2170.5040.06	GR	23.04.2019	186'401.80	Nahwärmeverbund Primarschulhaus I, Primarschulhaus II und Tagesschule	CHF 186'038.70	CHF -12'607.05	CHF 173'431.65				CHF 12'970.15	15.08.2022
2170.5040.07	GR	14.05.2019	125'000.00	Sanierung Primarschulhaus II - Photovoltaikanlage	CHF 100'746.00	CHF 13'358.45	CHF 114'104.45	CHF 10'886.00	CHF 11'080.80	CHF 21'966.80	CHF 10'895.55	16.01.2023
2170.5040.09	GR	28.04.2020	120'000.00	Primarschulhaus II - Vorprojekt Aufstockung GR 09.06.2020 Nachkredit CHF 90'000.00	CHF 103'526.75	CHF 7'480.50	CHF 111'007.25				CHF 8'992.75	
2170.5040.11	GR	18.01.2022	30'000.00	Sanierungskonzept PSI	CHF -	CHF 5'331.80	CHF 5'331.80				CHF 24'668.20	
2170.5060.04	GR	03.03.2020	40'000.00	Wandtafeln mit integriertem 65" Display	CHF 25'669.30	CHF 12'607.05	CHF 38'276.35			CHF -	CHF 1'723.65	15.08.2022
										CHF -		
3				Kultur, Sport und Freizeit, Kirche			CHF -				CHF -	
3410.5660.01	GV	24.11.2021	500'000.00	Investitionsbeitrag an Klubhaus FC Orpund		CHF 500'000.00	CHF 500'000.00		CHF 100'000.00	CHF 100'000.00	CHF 400'000.00	
										CHF -		
6				Verkehr und Nachrichtenübermittlung			CHF -				CHF -	
6150.5000.01	GR	18.01.2022	144'000.00	Kauf Parzelle 1466 Byfang, Werkhofgelände		CHF 138'800.00	CHF 138'800.00				CHF 5'200.00	
6150.5040.04	GR	15.08.2022	23'000.00	Zustandserfassung Strassen			CHF -				CHF 23'000.00	
6150.5010.11	GR	26.02.2018	130'000.00	Bushaltestelle Lindenstrasse, Poller GR 15.5.2017 Projektkredit CHF 23'000.00	CHF 128'480.85		CHF 128'480.85				CHF 1'519.15	

Kreditbeschluss				Objektbezeichnung	Kreditkontrolle							
Konto-Nr.	Organ	Datum	Kreditsumme (brutto)		in CHF							
				Kumulierte Ausgaben 01.01.2022	Investitionsausgaben 2022	Kumulierte Ausgaben 31.12.2022	Kumulierte Einnahmen 01.01.2022	Investitionseinnahmen 2022	Kumulierte Einnahmen 31.12.2022	Saldo	Abrechnungsdatum	
6150.5010.13	GR	04.02.2020	155'575.00	Kosten Strassenbau Ortsdurchfahrt vfm GR 29.10.2020 NK 575.00	CHF -	CHF 3'433.25	CHF 3'433.25				CHF 152'141.75	
6150.5010.15	GR	17.09.2018	185'000.00	Neubau Lindenstrasse (Kiesweg)	CHF 118'708.35	CHF 27'044.75	CHF 145'753.10				CHF 39'246.90	15.11.2022
6150.5010.16	GR	31.03.2020	144'000.00	Strassenbeleuchtung, Umrüstung auf LED	CHF 155'340.40		CHF 155'340.40				CHF -11'340.40	09.03.2021
6150.5010.18	GR	28.04.2020	30'000.00	Verkehrsberuhigung Byfangstrasse	CHF 11'768.25	CHF 1'839.40	CHF 13'607.65				CHF 16'392.35	
6150.5010.20	GR	17.08.2021	60'000.00	Sanierung Nordstrasse	CHF 7'863.40	CHF 20'096.30	CHF 27'959.70				CHF 32'040.30	
6150.5010.22	GR	27.04.2021	85'000.00	Teilsanierung Poststrasse			CHF -				CHF 85'000.00	
6150.5010.24	GR	08.03.2022	27'000.00	Sanierung Kirchweg	CHF -	CHF 26'889.45	CHF 26'889.45				CHF 110.55	13.09.2022
6150.5040.01	GR	04.02.2020	55'000.00	Neue Bushaltestelle und Bushaus Neumatt	CHF 45'532.10	CHF 4'691.40	CHF 50'223.50				CHF 4'776.50	
6150.5060.04	GR	18.01.2022	37'695.00	Raupenbagger	CHF -	CHF 38'772.00	CHF 38'772.00				CHF -1'077.00	05.04.2022
6155.5010.01	GR	26.02.2019	80'000.00	Parkplatzsituation Primarschule (San. Primarschule)	CHF 73'904.25		CHF 73'904.25				CHF 6'095.75	
6155.5010.03	GR	04.02.2020	56'000.00	Strassen und Verkehrswege	CHF 25'893.35	CHF 25'556.95	CHF 51'450.30				CHF 4'549.70	07.06.2022
7				Umweltschutz und Raumordnung								
7201.5032.04	GV	20.11.2019	240'000.00	Verlegung Kanalisation Hauptstrasse infolge Querung Bachtelengraben (Projekt: GR 25.1.16 = 38'000.00)	CHF 132'823.55	CHF 5'027.00	CHF 137'850.55				CHF 102'149.45	
7201.5032.06	GR	22.01.2018	108'000.00	Anschluss Schmutzwasserleitung Vollanschluss A5-Orpundbach	CHF 100'000.00		CHF 100'000.00				CHF 8'000.00	
7201.5032.07	GR	04.02.2020	105'000.00	Ersatz Kontrollschachtdeckungen Ortsdurchfahrt vfm GR 16.11.2021 Nachkredit Fr. 30'000	CHF 105'975.20	CHF 35'728.20	CHF 141'703.40				CHF -36'703.40	
7201.5032.12/13	GV	25.11.2020	552'000.00	Rückstauprobleme Poststr./Mittelstr./Dietschmatt (Ausf.) NK GR 09.03.2021 CHF 42'000.00	CHF 184'219.85		CHF 184'219.85				CHF 367'780.15	
7201.5032.14	GR	26.03.2019	100'000.00	Einführung Trennsystem Zihlmat/Hubelweg (Projekt)		CHF 37'350.10	CHF 37'350.10				CHF 62'649.90	
7301.5290.30	GR	04.02.2020	35'000.00	Abfallkonzept Orpund	CHF 28'892.10	CHF 830.00	CHF 29'722.10			CHF -	CHF 5'277.90	
7410.5020.01	GR	08.06.2015	133'000.00	Bachtelengraben: Wasserbauplan GR 23.01.2017 Nachkredit Fr. 44'000.00 GR 14.12.2021 Nachkredit Fr. 25'000.00 GR 10.12.2019 Nachkredit Fr. 19'000.00 GR 14.12.2021 Nachkredit Fr. 25'000.00 GR 17.10.2022 Nachkredit Fr. 20'000.00	CHF 94'554.60	CHF 27'004.60	CHF 121'559.20				CHF 11'440.80	
7410.5020.02												
7410.5290.06	GR	04.02.2020	77'000.00	Renaturierung Orpundbach (Teilstrecke Brücke-Stöck.m)	CHF 49'655.05		CHF 49'655.05				CHF 27'344.95	
	GR	18.01.2022	144'000.00	Landkauf Parz 1466 Byfang								
7500.5090.01	GR	15.08.2022	25'000.00	Aufwertung Naturschutzgebiet Römerareal	CHF -	CHF 991.40	CHF 991.40				CHF 24'008.60	
	GR	14.06.2011	60'000.00	Bohrungen Altlastendeponie Orpundinsel Etappe 1 HRM 1 57'374.05+HRM2 2'430.00	CHF 59'804.05		CHF 59'804.05				CHF 195.95	Projekt: Storniert GR 25.01.2016
7790.5030.02	GR	18.01.2022	76'000.00	Überwachung Altlasten Orpundinsel GR 15.08.2022 Nachkredit Fr. 26'000		CHF 48'750.65	CHF 48'750.65				CHF 27'249.35	
7790.5030.03	GR	18.01.2022	30'000.00	Historische und technische Untersuchung Altlasten Römerareal Etappe 2		CHF 28'125.65	CHF 28'125.65				CHF 1'874.35	
7900.5290.05	GR	13.08.2018	73'000.00	Einführung neue Messweisen Baureglement GR 13.12.2022 Nachkredit Fr. 10'000.00	CHF 56'472.80	CHF 13'331.15	CHF 69'803.95	CHF 50'402.55	CHF 13'331.15	CHF 63'733.70	CHF 3'196.05	
7900.5290.06	GR	26.02.2019	36'000.00	Neuplanung Industriezone Lindenhof/Vollanschluss A5							CHF 36'000.00	

Kreditbeschluss				Kreditkontrolle								
				in CHF								
Konto-Nr.	Organ	Datum	Kreditsumme (brutto)	Objektbezeichnung	Kumulierte Ausgaben 01.01.2022	Investitionsausgaben 2022	Kumulierte Ausgaben 31.12.2022	Kumulierte Einnahmen 01.01.2022	Investitionseinnahmen 2022	Kumulierte Einnahmen 31.12.2022	Saldo	Abrechnungsdatum
7900.5290.08	GR	04.06.2019	166'500.00	Gesamtmelioration GR 04.02.2020 Nachkredit Fr. 4'500.00 GR 05.04.2022 Nachkredit Fr. 12'000.00	CHF 120'434.85	CHF 21'204.95	CHF 141'639.80	CHF 77'000.00		CHF 77'000.00	CHF 24'860.20	

Die Beträge der Spalten "kumulierten Ausgaben/Einnahmen" von Mehrwertsteuerpflichtigen Projekten werden netto, also exkl. MWST ausgewiesen

11.8.2 Nachkredite

Es werden nur Nachkredite > CHF 3'000.00 aufgeführt. Nachkredite unter CHF 3'000.00 werden mit der Genehmigung der JR 2022 durch den Gemeinderat automatisch genehmigt.

Konto-Nr.	Bezeichnung	Rechnung	Budget	Ueberschreitung	Nachkredit			Beschlussdatum	Bemerkung
					gebunden	Nachkredit Kompetenz GR	Nachkredit Kompetenz GV		
		11'408'483.42	9'350'110.00	2'058'373.42	1'720'341.71	338'031.71	0.00		
110	Legislative								
3130.01	Telefon, Porti	7'001.31	4'000.00	3'001.31		281.44		15.05.2023 16.01.2023	Zusätzliche Versandskosten infolge kantonalen Wahlen
3132.01	Honorare Fachexperten Allg. HH	14'551.55	10'000.00	4'551.55		1'812.05		15.05.2023 16.01.2023	Mehrkosten Prüfung Jahresrechnung durch Revisionsstelle
						2'739.50			
120	Exekutive								
3000.02	Entschädigungen, Sitzungsgelder	115'205.35	97'200.00	18'005.35	18'005.35			15.05.2023	Sitzungsgelder und Entschädigungen gemäss Reglement
3170.02	Gemeinderatskredit	34'891.40	22'900.00	11'991.40		11'991.40		16.01.2023	Div. Präsente sowie Beusch Partnergemeinde Brtnice
0220	Allgemeine Dienste								
3090.01	Aus- und Weiterbildung	27'083.05	14'200.00	12'883.05		12'883.05		16.01.2023	Übernahme Weiterbildungskosten infolge Personalwechsel
3099.01	Übriger Personalaufwand	12'636.25	4'000.00	8'636.25		3'431.10		15.05.2023 16.01.2023	Mehrkosten Verabschiedungen infolge Personalwechsel
						5'205.15			
3100.01	Büromaterial	14'431.45	8'000.00	6'431.45		1'295.00		15.05.2023	Diverse Büromumstellungen infolge Personalwechsel
						5'136.45		13.12.2022	
3110.01	Anschaffungen Mobiliar	4'262.20	0.00	4'262.20		4'262.20		15.05.2023	Neue Büroeinrichtungen infolge Personalwechsel
3111.01	Anschaffungen Maschinen, Geräte	6'665.90	2'020.00	4'645.90		4'645.90		16.01.2023	Zusätzliche Saneinheit Kopierer/Anschaffung Bierzapfsäule
3132.01	Honorare Fachexperten Allg. HH	174'778.25	12'700.00	162'078.25		162'078.25		16.01.2023	Externe Unterstützung Finanzverwaltung
3611.01	Entschädigungen an Kanton	42'095.80	38'000.00	4'095.80	4'095.80			15.05.2023	Servicekosten Steuern gemäss NESKO-Abrechnung
290	Verwaltungsliegenschaften								
3010.02	Löhne Reinigungspersonal	26'721.05	15'300.00	11'421.05	11'421.05			15.05.2023	Mehrkosten infolge Krankheitsausfall/Rückforderung KTG
1110	Polizei								
3631.04	Pauschalisierung der Interventionskosten	19'267.40	6'800.00	12'467.40	12'467.40			15.05.2023	Polizeipräsenz Royal Arena Festival 2022
1400	Allgemeines Rechtswesen								
3130.05	Gebühren Präsidentsabteilung	25'246.60	19'000.00	6'246.60	6'246.60			16.01.2023	Mehraufwand Migrationsdienst Kt. Bern
3910.01	Interne Verrechnung von Dienstleistungen	141'860.00	128'600.00	13'260.00		13'260.00		15.05.2023	Verrechnung Aufwand Verwaltung → Kostentransparenz
1506	Regionale Feuerwehrorganisation								
3612.02	Beitrag GV Feuerwehr Orpund-Safnern	175'505.70	167'000.00	8'505.70	8'505.70			15.05.2023	Ablieferung der Feuerwehersatzabgaben gem. Vertrag
1620	Zivilschutz								
3893.01	Einlage in SF Mehrwertabgabe	33'666.00	0.00	33'666.00	33'666.00			15.05.2023	Rückbuchung Entnahme Schutzraumkontrollen wird durch AMB subventioniert
2110	Kindergarten								
3612.05	Beitrag an GV Bildung Gottstatt	85'957.65	0.00	85'957.65	85'957.65			15.05.2023	Bisher intern verrechnet; budgiert unter 2110.3910.01

Konto-Nr.	Bezeichnung	Rechnung	Budget	Ueberschreitung	Nachkredit			Beschlussdatum	Bemerkung
					gebunden	Nachkredit Kompetenz GR	Nachkredit Kompetenz GV		
		11'408'483.42	9'350'110.00	2'058'373.42	1'720'341.71	338'031.71	0.00		
2120	Primarstufe								
3100.01	Büromaterial	16'729.00	7'600.00	9'129.00		9'129.00		15.05.2023	Mehrkosten Fotokopierer und Verbrauchsmaterial
3104.01	Schulmaterial und Lehrmittel	71'843.45	49'950.00	21'893.45	21'893.45			15.05.2023	Abhängig von der Anzahl Schüler/innen
3119.01	Anschaffungen Mobilien	39'231.75	25'200.00	14'031.75		14'031.75		15.05.2023	Möbiliar für Klassenzimmer
3153.01	Unterhalt Informatik (Hardware)	5'501.90	1'170.00	4'331.90		4'331.90		15.05.2023	Service und Unterhaltsarbeiten an Netzwerkanpassung
3611.03	Beiträge an Kanton, Anteil Lehrerbildung	542'990.60	438'200.00	104'790.60	104'790.60			15.05.2023	Abhängig von der Anzahl Schüler/innen
3612.05	Beitrag an GV Bildung Gottstatt	121'089.20	0.00	121'089.20	121'089.20			15.05.2023	Bisher intern verrechnet; budgiert unter 2120.3910.01
3632.01	Beiträge an Gemeinden / Gemeindeverbände	43'402.10	0.00	43'402.10	43'402.10			15.05.2023	Auswärtiger Schulbesuch
2140	Musikschule								
3632.01	Beiträge an Gemeinden / Gemeindeverbände	77'665.15	66'000.00	11'665.15	11'665.15			15.05.2023	Höhere Anzahl Teilnehmer an Musikschule
2170	Schulliegenschaften								
3010.03	Löhne Hauswarte	211'059.40	200'000.00	11'059.40	11'059.40			15.05.2023	Mehraufwendungen im Bereich der Schulhauswartung
3101.02	Reinigungs- und Verbrauchsmaterial	31'688.90	24'500.00	7'188.90		7'188.90		15.05.2023	Höherer Reinigungs-/Verbrauchsmaterialverbrauch (Cov19)
3300.40	Planmässige Abschreibungen Hochbauten	548'530.30	535'800.00	12'730.30	12'730.30			15.05.2023	Abschreibungen gem. abgeschlossener Investitionsprojekte
3300.90	Planmässige Abschreibungen übrige Sachanlagen	16'344.65	11'100.00	5'244.65	5'244.65			15.05.2023	Abschreibungen gem. abgeschlossener Investitionsprojekte
2180	Tagesbetreuung								
3020.01	Löhne Tagesschulpersonal	261'733.10	230'000.00	31'733.10	31'733.10			15.05.2023	Mehr Personal infolge hoher Nachfrage Tagesschule
2190	Schulleitung und Schulverwaltung								
3010.01	Löhne Verwaltungspersonal	11'605.90	0.00	11'605.90	11'605.90			15.05.2023	Neue Stelle Schulsekretariat
3110.01	Anschaffungen Mobiliar	6'994.75	550.00	6'444.75		6'444.75		08.03.2022	Einrichtung Arbeitsplatz Schulsekretariat
3410	Sport								
3690.01	übriger Transferaufwand	100'000.00	0.00	100'000.00	100'000.00			14.09.2021	Beitrag aus SF MWA für FC Klubhaus
5310	Alters- u. Hinterlassenenversicherung AHV								
3910.01	Interne Verrechnung von Dienstleistungen	53'840.00	46'200.00	7'640.00		7'640.00		15.05.2023	Interne Verrechnung Lohnkosten AVH-Zweigstelle z.G. Funktion 0220
5320	Ergänzungsleistungen AHV / IV								
3631.01	Lastenausgleich Ergänzungsleistungen	716'291.00	711'000.00	5'291.00	5'291.00			15.05.2023	Mehrkosten gem. Abrechnung Kanton
5430	Alimentenbevorschussung und -inkasso								
3637.02	Alimentenbevorschussung	201'864.50	170'000.00	31'864.50	31'864.50			15.05.2023	Dossierabhängig
5450	Leistungen an Familien allgemein								
3180.04	Wertberichtigungen gefährdete Forderungen	3'071.05	0.00	3'071.05		3'071.05		15.05.2023	Wertberichtigung aufgrund offener Forderungen
3637.04	Betreuungsgutscheine	449'258.75	264'000.00	185'258.75	185'258.75			15.05.2023	Höhere Betreuungsstunden KITA und TEV; Teilerstattung des Kantons (Selbstbehalt Gemeinde=20%)

Konto-Nr.	Bezeichnung				Nachkredit			Beschluss- datum	Bemerkung
		Rechnung	Budget	Ueber- schi- reitung	gebunden	Nachkredit Kompetenz GR	Nachkredit Kompetenz GV		
		11'408'483.42	9'350'110.00	2'058'373.42	1'720'341.71	338'031.71	0.00		
5720	Gesetzliche wirtschaftliche Hilfe								
3637.01	Wirtschaftliche Hilfe inkl. KVG/VVG Prämien	4'189'149.00	4'000'000.00	189'149.00	189'149.00			15.05.2023 Dossierabhängig	
5790	Sozialbehörde, Sekretariat								
3132.01	Honorare Fachexperten Allg. HH	4'240.00	1'000.00	3'240.00		3'240.00		15.05.2023 Supervision Administration Sozialdienst	
3612.09	Beitrag an Gemeinden (RSD)	72'358.55	40'000.00	32'358.55	32'358.55			15.05.2023 Rückerstattungen Überschuss an Gemeinden	
5796	Regionaler Sozialdienst (Personalkosten)								
3010.01	Löhne Verwaltungspersonal	648'893.35	614'500.00	34'393.35	34'393.35			15.05.2023 Personalwechsel, höhere Lohnstufe als budgetiert	
3910.02	Interne Verrechnung von Lohnkosten	299'234.50	227'000.00	72'234.50	72'234.50			15.05.2023 Verrechnung Aufwand Verwaltung → Kostentransparenz	
6150	Gemeindestrassen								
3010.07	Löhne Werkhof	202'438.00	192'000.00	10'438.00	10'438.00			15.05.2023 Personalwechsel, höhere Lohnstufe als budgetiert	
3120.01	Ver- und Entsorgung	19'607.40	13'620.00	5'987.40		5'987.40		15.05.2023 Nichtbudgetierte Strom-/Wasserverbrauch Stellplatz analog Vorjahr	
3132.01	Honorare Fachexperten	12'446.80	5'000.00	7'446.80		7'446.80		07.06.2022 VCS Mobilitätskonzept Schule	
3141.03	Unterhalt öffentliche Anlagen	18'196.00	11'000.00	7'196.00		7'196.00		10.05.2022 Elektroerschliessung Aarebeizli	
3910.01	Interne Verrechnung von Dienstleistungen	38'000.00	33'700.00	4'300.00		4'300.00		15.05.2023 Interne Verrechnung Lohnkosten Bauverwaltung z.G. Funktion 0220	
7201	Abwasserentsorgung (Gemeindebetrieb)								
3180.04	Wertberechtigung gefährdete Forderungen	15'387.70	0.00	15'387.70		15'387.70		15.05.2023 Wertberichtigung aufgrund offener Forderungen	
3660.22	Abschreibungen Investitionsbeiträge Abwasser	14'216.88	5'100.00	9'116.88	9'116.88			15.05.2023 Abschreibungen Investitionsbeiträge ARO Orpund	
7301	Abfall (Gemeindebetrieb)								
3130.32	Transport/Verwertung Kehricht	102'065.20	94'000.00	8'065.20	8'065.20			15.05.2023 Mehraufwand Kehrichtentsorgung	
3180.04	Wertberechtigung gefährdete Forderungen	6'755.10	0.00	6'755.10		6'755.10		15.05.2023 Wertberichtigung aufgrund offener Forderungen	
7500	Arten- und Landschaftsschutz								
3910.01	Interne Verrechnung von Dienstleistungen	4'340.00	200.00	4'140.00		4'140.00		15.05.2023 Interne Verrechnung Naturschutzstätigkeit	
7716	Regionale Friedhoforganisation								
3181.00	Forderungsverluste	5'161.45	0.00	5'161.45	5'161.45			15.05.2023 Abschreibung uneinbringbarer Leistungen	
9100	Allgemeine Gemeindesteuern								
3181.01	Forderungsverluste	177'138.50	148'000.00	29'138.50	29'138.50			15.05.2023 gem. NESKO Abrechnung	
9101	Sondersteuern								
3181.01	Forderungsverluste	7'416.30	0.00	7'416.30	7'416.30			15.05.2023 gem. NESKO Abrechnung	
9300	Finanz- und Lastenausgleich								
3621.60	Lastenausgleich neue Aufgabenteilung	571'684.00	546'000.00	25'684.00	25'684.00			15.05.2023 Mehrkosten gem. Abrechnung Kanton	
9610	Zinsen								
3406.01	Zinsen auf mittel- /langfristigen Schulden	106'150.79	88'000.00	18'150.79	18'150.79			15.05.2023 Abgrenzung Marchzins nicht budgetiert	

Konto-Nr.	Bezeichnung				Nachkredit				Bemerkung
		Rechnung	Budget	Ueberschreitung	gebunden	Nachkredit Kompetenz GR	Nachkredit Kompetenz GV	Beschlussdatum	
		11'408'483.42	9'350'110.00	2'058'373.42	1'720'341.71	338'031.71	0.00		
3499.02	Negativzinsen Post-/Bankguthaben	3'266.09	0.00	3'266.09	3'266.09			15.05.2023	Negativzinsen Postfinance
9900	nicht aufgeteilte Posten								
3406.01	Einlage in finanzpolitische Reserven	397'775.45	0.00	397'775.45	397'775.45				zwingend vorzunehmen gem. Art. 84 GV

11.9.1 weitere massgebende Angaben

Wiederbeschaffungswert, Werterhaltungskosten und Einlage in die Spezialfinanzierung Werterhalt für die kommunalen Abwasseranlagen und gegebenenfalls den Gemeindeanteil an den regionalen Anlagen ¹

Rechnungsjahr: 2022

Gemeinde: Orpund

Kontaktperson: Jonathan Weiss

Telefon: 032 356 03 10

E-Mail: [jonathan.weiss@orpund](mailto:jonathan.weiss@orpund.ch)

Datengrundlagen AWA
Gemeinde Anlagenbuchhaltung

Aktualisierungsjahr:
2022

Datengrundlagen AWA
Verband Anlagenbuchhaltung

	①	②	③	④	⑤	⑥
	Wiederbeschaffungswert in Fr.	Nutzungsdauer in Jahren	Erneuerungsrate in % (100/②)	Werterhaltungskosten in Fr./a (①*③)	Einlegesatz ² %	Einlage in die Spezialfinanzierung in Fr./a (④*⑤)

1. Gemeindeanlagen

1.1 Kanalisationen	27'858'898	80	1.25%	348'236	60%	208'942
1.2 Spezialbauwerke		50	2.00%	-		-
1.3 Abwasserreinigungsanlagen		33	3.00%	-		-
Total 1 (1.1 - 1.3) bzw. mittlerer Einlegesatz (Spalte ⑤)	27'858'898			348'236	60%	208'942

2. Gemeindeanteil an regionalen Anlagen ³

2.1 Kanalisationen	23.71%	4'374'732	80	1.25%	54'684	60%	32'810
2.2 Spezialbauwerke	23.71%	2'458'016	50	2.00%	49'160	60%	29'496
2.3 Abwasserreinigungsanlagen	23.71%	3'082'300	33	3.00%	92'469	60%	55'481
Total 2 (2.1 - 2.3) bzw. mittlerer Einlegesatz (Spalte ⑤)		9'915'048			196'313	60%	117'788

Total 1 + 2 bzw. mittlerer Einlegesatz (Spalte ⑤) **37'773'946** **544'550** **60%** **326'730**

Einmalige Anschlussgebühren, an Einlage angerechnet ⁴ -

Einlage Spezialfinanzierung abzüglich Anschlussgebühren **326'730**

⑦ Stand Verwaltungsvermögen	829'048	in Prozent von ①: (100*⑦/①)	2.2%	Höchstens Fr. 200 / EW ⁵
⑧ Stand Spezialfinanzierung Werterhalt	5'055'432	in Prozent von ①: (100*⑧/①)	13.4%	
				EW ⁶ 3'266
				Fr./EW 100

Bemerkungen: Der Anteil der Gemeinde Orpund an den regionalen Anlagen beträgt 21.54%. / Die Anschlussgebühren werden gem. GRB ab 2019 nicht mehr an die Einlage angerechnet.
Erhöhung der Wiederbeschaffungswerte im 2022 um CHF 42'055 gem. Mitteilung Schmied und Pletscher (CMI 11070 SF Abwasser)

Datum: 03. Mär 23

Unterschrift: sig. Jonathan Weiss, Finanzverwalter

¹ Diese Blatt ist Bestandteil der Jahresrechnung. Eine Kopie senden Sie bitte an das AWA: ae.awa@bve.be.ch

² Die Einlage in die Spezialfinanzierung muss mindestens 60% betragen, solange der Bestand der SF Werterhalt nicht mehr als 25% des Wiederbeschaffungswertes beträgt.

³ Daten des Teils 2 nur dann angeben, wenn der Verband die Einlage in die Spezialfinanzierung nicht selber vornimmt. (Anteil gemäss Kostenverteiler Verband).

⁴ Die einmaligen Anschlussgebühren dürfen an die jährliche Einlage in die Spezialfinanzierung Werterhalt angerechnet werden.

⁵ Gemäss Artikel 32, Absatz 4 KGV ist die Einlage in die Spezialfinanzierung auf jährlich Fr. 200 (Gemeinde und Region) pro Einwohnerwert beschränkt.

⁶ Einwohnerwert (EW): Gemäss Artikel 36g KGV.

12.1 Bilanz

		1.1.2022	Zuwachs	Abgang	31.12.2022
1	Aktiven	34'117'494.44	61'328'186.74	59'129'727.83	36'315'953.35
10	Finanzvermögen	17'963'862.36	58'837'323.34	57'978'117.28	18'823'068.42
100	Flüssige Mittel u. kurzfrist. Geldanlagen	2'328'601.92	28'897'994.75	28'271'504.97	2'955'091.70
1000	Kasse	5'910.40	36'627.85	32'620.00	9'918.25
10001.01	Kasse	5'910.40	36'627.85	32'620.00	9'918.25
1001	Post	429'384.79	16'675'425.17	16'869'486.12	235'323.84
10010.01	Postcheck 25-2486-9	429'384.79	16'675'425.17	16'869'486.12	235'323.84
1002	Bank	1'893'306.73	12'176'441.73	11'364'610.35	2'705'138.11
10020.01	UBS Kto.Krt. 55-607.656.1	916'096.42	7'817'198.55	6'813'372.95	1'919'922.02
10020.02	Raiffeisenbank Seeland (Alimente)	421'164.24	214'220.28	225'305.64	410'078.88
10020.03	Raiffeisenbank Seeland (Sozialhilfe)	553'769.35	4'141'246.90	4'325'768.50	369'247.75
10020.04	Raiffeisenbank Seeland (FV)	2'276.72	3'776.00	163.26	5'889.46
1004	Debit- und Kreditkarten		9'500.00	4'788.50	4'711.50
10040.01	Debitkarte GR		9'500.00	4'788.50	4'711.50
101	Forderungen	6'305'654.57	29'437'872.24	29'222'247.64	6'521'279.17
1010	Ford. aus Lieferungen u. Leistungen ggü. Dritten	582'992.18	3'134'628.98	3'515'829.31	201'791.85
10100.01	Ausstände diverse Debitoren	340'968.58	154'875.23	354'425.43	141'418.38
10100.02	Debitoren wiederkehrende Gebühren	47'291.70	831'714.55	836'934.35	42'071.90
10100.03	Hilfskonto manuelle Zahlungen		10'456.40	10'456.40	
10100.04	Debitoren Einmalfakturen	227'004.75	638'378.35	793'049.78	72'333.32
10100.06	Hilfskonto VESR (HRM2)	-90.00	1'492'864.85	1'492'774.85	
10100.99	WB Ford./Lief. Gegenüber Dritten	-32'182.85	6'339.60	28'188.50	-54'031.75
1012	Steuerforderungen	3'137'379.85	15'901'531.75	15'835'943.35	3'202'968.25
10120.01	Steuerguthaben NESKO	3'768'066.55	7'967'421.25	8'068'151.90	3'667'335.90
10120.10	Girokonto Kanton	19'313.30	7'824'110.50	7'767'791.45	75'632.35
10120.99	WB auf Forderungen allg. Gemeindesteuern	-650'000.00	110'000.00		-540'000.00
1014	Transferforderungen	2'397'139.65	4'392'236.85	3'858'513.00	2'930'863.50
10140.01	Lastenausgleich Kanton Bern	2'387'139.65	4'392'236.85	3'848'513.00	2'930'863.50
10140.04	Subventionen Kanton	10'000.00		10'000.00	

12.1 Bilanz

	1.1.2022	Zuwachs	Abgang	31.12.2022
1015 Interne Kontokorrente		5'620'527.84	5'620'527.84	
10150.01 Durchgangskonto RSD (Postcheck SH)		328'000.00	328'000.00	
10150.02 Durchgangskonto RSD (Raiffeisenbank Alimente)		435'060.49	435'060.49	
10150.03 Durchgangskonto RSD (Raiffeisenbank Sozialhilfe)		4'857'467.35	4'857'467.35	
1016 Vorschüsse für vorläuf. Verwaltungsausgaben	2'348.70	11'422.75	13'021.45	750.00
10160.01 Vorschuss Kassen Schwimmbad	750.00			750.00
10160.02 Vorschuss Köchin Tagesschule	1'598.70	11'422.75	13'021.45	
1019 Übrige Forderungen	185'794.19	377'524.07	378'412.69	184'905.57
10190.01 Verrechnungssteuer	3'542.00	3'703.00	3'542.00	3'703.00
10190.03 Umbuchungen ZE/ZA RSD	60.00	36'760.91	36'770.91	50.00
10190.04 Sammelkonto Sozialhilfe RSD	120'158.27	123'471.30	120'158.27	123'471.30
10190.05 Vorschuss Sozialhilfe RSD	7'546.75		7'546.75	
10190.08 Sammelkonto Alimente Gläubiger	13'116.30	15'447.20	13'116.30	15'447.20
10190.09 Durchgangskonto Alimente Inkassohilfe	39'252.22	40'752.22	39'252.22	40'752.22
10191.01 KK Familienausgleichskasse		27'460.00	27'460.00	
10192.21 MWST-Vorsteuer ER Abwasser	399.30		399.30	
10192.22 MWST-Vorsteuer IR Abwasser		-2'258.45	-2'258.45	
10192.31 MWST-Vorsteuer ER Abfall		-26.70	-26.70	
10192.80 MWST-Abrechnungskonto	1'719.35	132'214.59	132'452.09	1'481.85
104 Aktive Rechnungsabgrenzungen	442'466.87	483'286.35	439'744.67	486'008.55
1041 Sach- und übriger Betriebsaufwand	4'022.30	2'660.00	4'022.30	2'660.00
10410.01 Aktive RA Sach- und übriger Betriebsaufwand (SG 31)	4'022.30	2'660.00	4'022.30	2'660.00
1044 Finanzaufwand / Finanzertrag	2'822.20		100.00	2'722.20
10440.01 Aktive RA Finanzaufwand/Finanzertrag (SG 34,44)	2'822.20		100.00	2'722.20
1045 Übriger betrieblicher Ertrag	426'897.25	480'626.35	426'897.25	480'626.35
10450.01 Aktive RA Übriger betrieblicher Ertrag (SG 41,42,43)	426'897.25	480'626.35	426'897.25	480'626.35
1046 Aktive Rechnungsabgrenzungen IR	8'725.12		8'725.12	
10460.01 Aktive RA Investition-Rechnung (SG 5,6)	8'725.12		8'725.12	
107 Finanzanlagen	317'400.00	18'170.00	44'620.00	290'950.00

12.1 Bilanz

		1.1.2022	Zuwachs	Abgang	31.12.2022
1070	Aktien und Anteilscheine	317'400.00	18'170.00	44'620.00	290'950.00
10700.01	2300 N-Aktien BKW AG Bern (Nom. CHF 2.50)	317'400.00	18'170.00	44'620.00	290'950.00
108	Sachanlagen FV	8'569'739.00			8'569'739.00
1080	Grundstücke FV	8'569'739.00			8'569'739.00
10800.01	Grundstücke FV	8'569'739.00			8'569'739.00
14	Verwaltungsvermögen	16'153'632.08	2'490'863.40	1'151'610.55	17'492'884.93
140	Sachanlagen VV	14'868'387.25	1'010'157.95	893'893.40	14'984'651.80
1400	Grundstücke VV unüberbaut		138'800.00		138'800.00
14000.01	Diverse Grundstücke		138'800.00		138'800.00
1401	Strassen / Verkehrswege	1'008'934.00	81'330.55	47'933.55	1'042'331.00
14010.01	Strassen	1'149'799.98	81'330.55		1'231'130.53
14010.99	WB Strassen	-140'865.98		47'933.55	-188'799.53
1402	Wasserbau	88'004.00	27'004.60	2'500.60	112'508.00
14020.01	Wasserbauten allg. Haushalt	94'554.60	27'004.60		121'559.20
14020.99	WB Wasserbauten allg. Haushalt	-6'550.60		2'500.60	-9'051.20
1403	Tiefbauten	757'679.00	28'148.15	16'942.15	768'885.00
14030.01	Tiefbauten allg. Haushalt	186'038.70	-12'607.05		173'431.65
14030.99	WB Tiefbauten allg. Haushalt	-25'370.70		8'709.95	-34'080.65
14032.01	Tiefbauten Abwasser	614'733.90	40'755.20		655'489.10
14032.99	WB Tiefbauten Abwasser	-17'722.90		8'232.20	-25'955.10
1404	Hochbauten	11'279'235.00	621'872.70	557'543.70	11'343'564.00
14040.01	Hochbauten allg. Haushalt	12'914'175.87	621'872.70	1'805.00	13'534'243.57
14040.99	WB Hochbauten allg. Haushalt	-1'634'940.87		555'738.70	-2'190'679.57
1406	Mobilien VV	146'267.00	75'122.55	28'466.55	192'923.00
14060.01	Mobilien. Maschinen. Fahrzeuge	227'289.00	75'122.55		302'411.55
14060.99	WB Mobilien, Maschinen, Fahrzeuge	-81'022.00		28'466.55	-109'488.55
1407	Anlagen im Bau VV	192'083.25	23'529.55		215'612.80
14070.01	Anlagen in Bau Allg. Haushalt	7'863.40	23'529.55		31'392.95
14072.01	Anlagen in Bau Abwasser	184'219.85			184'219.85

12.1 Bilanz

		1.1.2022	Zuwachs	Abgang	31.12.2022
1409	Übrige Sachanlagen	1'396'185.00	14'349.85	240'506.85	1'170'028.00
14090.01	übrige Sachanlagen	151'427.60	14'349.85	11'080.80	154'696.65
14090.99	WB übrige Sachanlagen	-33'137.60		16'444.05	-49'581.65
14099.01	Bestehendes VV allgemeiner Haushalt	2'559'866.00			2'559'866.00
14099.99	WB bestehendes VV allgemeiner Haushalt	-1'281'971.00		212'982.00	-1'494'953.00
142	Immaterielle Anlagen	132'197.95	154'924.30	35'023.45	252'098.80
1420	Software	9'789.00		4'894.00	4'895.00
14200.01	Informatik (Soft- und Hardware)	24'472.65			24'472.65
14200.99	WB Informatik (Soft- und Hardware)	-14'683.65		4'894.00	-19'577.65
1427	Immaterielle Anlagen in Realisierung	72'326.95	64'716.85		137'043.80
14270.01	Immaterielle Anlagen in Realisierung Allg.HH	43'434.85	26'536.75		69'971.60
14272.01	Immaterielle Anlagen in Realisierung Abwasser		37'350.10		37'350.10
14273.01	Immaterielle Anlagen in Realisierung Abfall	28'892.10	830.00		29'722.10
1429	Übrige immaterielle Anlagen	50'082.00	90'207.45	30'129.45	110'160.00
14290.01	übrige immaterielle Anlagen allg. HH	79'322.20	90'207.45	13'331.15	156'198.50
14290.99	WB übrige immaterielle Anlagen	-29'240.20		16'798.30	-46'038.50
145	Beteiligungen, Grundkapitalien	239'006.00			239'006.00
1454	Beteilig.an öffentl.Unternehmungen	239'002.00			239'002.00
14540.01	Beteiligungen an öffentlichen Unternehmungen	239'002.00			239'002.00
1455	Beteilig.an privaten Unternehmungen	4.00			4.00
14550.01	Beteiligungen an privaten Unternehmungen	4.00			4.00
146	Investitionsbeiträge	914'040.88	1'325'781.15	222'693.70	2'017'128.33
1462	Invbeitr.an Gemeinden u.Gde.verbände	483'423.00	25'369.02	37'665.02	471'127.00
14622.01	ARO Orpund	506'416.56	25'369.02	23'448.14	508'337.44
14622.99	WB Investitionsbeiträge an Gemeinden und Gemeindeverbände	-22'993.56		14'216.88	-37'210.44
1466	Invbeitr.an priv.Org.o.Erwerbszweck		500'000.00	100'000.00	400'000.00
14660.01	Investitionsbeitrag FC Klubhaus		500'000.00	100'000.00	400'000.00

12.1 Bilanz

		1.1.2022	Zuwachs	Abgang	31.12.2022
1469	Investitionsbeiträge an Anlagen im Bau	430'617.88	800'412.13	85'028.68	1'146'001.33
14692.01	Investitionsbeiträge an Anlagen im Bau Abwasser	430'617.88	800'412.13	85'028.68	1'146'001.33

12.1 Bilanz

		1.1.2022	Zuwachs	Abgang	31.12.2022
2	Passiven	34'117'494.44	37'804'909.15	35'606'450.24	36'315'953.35
20	Fremdkapital	14'254'521.24	36'388'292.47	34'213'582.63	16'429'231.08
200	Laufende Verbindlichkeiten	1'030'527.20	29'824'224.17	29'618'466.54	1'236'284.83
2000	Lauf. Verb.a.Liefer.u.Leist.v.Dritten	847'549.00	10'825'434.88	10'455'146.10	1'217'837.78
20000.01	Kreditoren (FIBU)	494'263.65	10'103'165.30	9'746'591.55	850'837.40
20000.02	Kreditoren (manuell)	67'309.25	82'238.53	74'704.20	74'843.58
20000.03	Debi Vorauszahlungen	4'795.90	2'329.70		7'125.60
20000.04	Sammelkonto Mahngebühren		1'500.00	1'500.00	
20000.05	Kreditor Akonto	281'535.60	7'176.50		288'712.10
20001.01	Ausgleichskasse		310'920.70	310'920.70	
20001.02	Previs	-355.40	235'013.90	235'714.75	-1'056.25
20001.03	Unfall-Versicherung		19'926.50	22'551.15	-2'624.65
20001.04	SUVA-Prämien		13'372.25	13'372.25	
20001.05	Krankentaggeld-Versicherung		17'196.90	17'196.90	
20001.06	Familienausgleichskasse		32'594.60	32'594.60	
2001	Kontokorrente mit Dritten	178'005.10	175'505.70	353'510.80	
20011.01	Gemeindeverband Feuerwehr Orpund-Safnern	178'005.10	175'505.70	353'510.80	
2002	Steuern		23'142.83	10'762.28	12'380.55
20022.21	MWST-Umsatzsteuer ER Abwasser		277.30	277.30	
20022.31	MWST-Umsatzsteuer ER Abfall		-342.79	-342.79	
20022.80	MWST Abrechnungskonto		23'208.32	10'827.77	12'380.55
2004	Transfer-Verbindlichkeiten	4'973.10	18'800'140.76	18'799'047.36	6'066.50
20040.01	Durchgang Saldi Post. Bank. Kasse	4'973.10	9'377'570.35	9'382'473.75	69.70
20040.02	Durchgangskonto Lohn		2'380'694.45	2'374'697.65	5'996.80
20040.03	Durchgangskonto Kartenzahlungen		43'356.45	43'356.45	
20040.04	Sammelkonto Sozialhilfe RSD		6'190'324.24	6'190'324.24	
20040.05	Vorschuss Sozialhilfe RSD		33'369.45	33'369.45	
20040.07	Sammelkonto Alimente Schuldner		205'967.80	205'967.80	
20040.08	Sammelkonto Alimente Gläubiger		325'876.45	325'876.45	
20040.09	Durchgangskonto Alimente Inkassohilfe		239'863.12	239'863.12	
20040.11	Durchgang Div. Einnahm./Ausg. Kasse		3'118.45	3'118.45	
201	Kurzfristige Finanzverbindlichkeiten		1'500'000.00	1'500'000.00	

12.1 Bilanz

		1.1.2022	Zuwachs	Abgang	31.12.2022
2010	Verbindlichkeiten ggü.Finanzintermediären		1'500'000.00	1'500'000.00	
20103.01	- 0.21 % Stiftung Auffangeinrichtung BVG; Darlehen		750'000.00	750'000.00	
20103.02	0.00% Stiftung Auffangeinr.BVG 13.04.-13.10.2022		750'000.00	750'000.00	
204	Passive Rechnungsabgrenzungen	202'646.64	64'040.05	88'816.09	177'870.60
2040	Personalaufwand	115'100.00	13'800.00	36'800.00	92'100.00
20400.01	Passive RA Personalaufwand (SG 30)	115'100.00	13'800.00	36'800.00	92'100.00
2041	Sach- und übriger Betriebsaufwand	7'860.15	29'214.80	7'860.15	29'214.80
20410.01	Passive RA Sach- und übrige Betriebsaufwand (SG 31)	7'860.15	29'214.80	7'860.15	29'214.80
2043	Transfers der Erfolgsrechnung	14'459.90		14'459.90	
20430.01	Passive RA Transfers der ER (SG 36,37,46,47)	14'459.90		14'459.90	
2044	Finanzaufwand / Finanzertrag	35'769.45	21'025.25	238.90	56'555.80
20440.01	Passive RA Finanzaufwand/Finanzertrag (SG 34,44)	35'769.45	21'025.25	238.90	56'555.80
2045	Übriger betrieblicher Ertrag	284.90		284.90	
20450.01	Passive RA Übr. Betrieblicher Ertrag (SG 41,42,43)	284.90		284.90	
2046	Passive Rechnungsabgr.Investitionsrg.	29'172.24		29'172.24	
20460.01	Passive RA Investitionsrechnung (SG 5,6)	29'172.24		29'172.24	
206	Langfristige Finanzverbindlichkeiten	13'000'000.00	5'000'000.00	3'000'000.00	15'000'000.00
2064	Darlehen, Schuldscheine	13'000'000.00	5'000'000.00	3'000'000.00	15'000'000.00
20640.01	Stiftung Auffangeinrichtung BVG, 14.06.21 - 14.06.24, 0.10%	5'000'000.00			5'000'000.00
20640.02	Kom.kredit Austria (12-Mt-LIBOR 4 %) 4.7.2008-4.7.2023, 2.99%	2'000'000.00			2'000'000.00
20640.07	Postfinance. 22.12.2014 bis 23.12.2024, 0.99%	1'000'000.00			1'000'000.00
20640.08	Postfinance. 19.03.2015 bis 19.03.2025, 0.69%	1'000'000.00			1'000'000.00
20640.09	Postfinance, 17.11.2015 bis 17.11.2025, 0.60%	1'000'000.00			1'000'000.00
20640.10	Postfinance, 17.11.2017 bis 17.11.2022, 0.20%	1'000'000.00		1'000'000.00	
20640.13	Publica, 30.11.2020 bis 30.11.2022, -0.06%	2'000'000.00		2'000'000.00	
20640.14	SUVA, 19.05.2022 bis 19.05.2027, 1.12%		2'000'000.00		2'000'000.00
20640.15	Postfinance, 17.11.2022 bis 17.11.2026, 1.89%		1'000'000.00		1'000'000.00

12.1 Bilanz

		1.1.2022	Zuwachs	Abgang	31.12.2022
20640.16	Postfinance, 17.11.2022 bis 17.11.2028, 2.10%		2'000'000.00		2'000'000.00
209	Verbindlichk.ggü.SF u.Fonds im FK	21'347.40	28.25	6'300.00	15'075.65
2092	Verbindlichk.ggü.Legaten u. Stiftungen o.eig. Rechtspersönlichkeit im FK	21'347.40	28.25	6'300.00	15'075.65
20920.02	Theaterfonds	11'182.35	14.80		11'197.15
20920.05	Grabunterhalt Nachlass Fuhrer B.	10'165.05	13.45	6'300.00	3'878.50
29	Eigenkapital	19'862'973.20	1'416'616.68	1'392'867.61	19'886'722.27
290	Verpfl.(+),Vorschüsse(-)ggü.Spezialfin.	1'250'484.44	38'817.18	100'323.73	1'188'977.89
2900	Spezialfinanzierungen im EK	1'250'484.44	38'817.18	100'323.73	1'188'977.89
29002.01	Spezialfinanzierung Abwasserentsorgung	988'875.77		100'323.73	888'552.04
29003.01	Spezialfinanzierung Abfall	261'608.67	38'817.18		300'425.85
293	Vorfinanzierungen	5'602'919.65	417'340.00	174'130.43	5'846'129.22
2930	Vorfinanzierungen	5'602'919.65	417'340.00	174'130.43	5'846'129.22
29300.01	Spezialfinanzierung Mehrwertabgabe altrechtlich	190'562.11	33'666.00	113'331.15	110'896.96
29302.01	Abwasserentsorgung Werterhalt	5'412'357.54	383'674.00	60'799.28	5'735'232.26
294	Reserven	3'533'084.50	397'775.45		3'930'859.95
2940	Finanzpolitische Reserve	3'533'084.50	397'775.45		3'930'859.95
29400.01	Zusätzliche Abschreibungen	3'533'084.50	397'775.45		3'930'859.95
296	Neubewertungsreserve Finanzvermögen	5'452'867.45		555'729.40	4'897'138.05
2960	Neubewertungsreserve Finanzvermögen	5'452'867.45		555'729.40	4'897'138.05
29600.01	Neubewertungsreserve Finanzvermögen	5'001'564.50		555'729.40	4'445'835.10
29601.01	Schwankungsreserve	451'302.95			451'302.95
299	Bilanzüberschuss /-fehlbetrag	4'023'617.16	562'684.05	562'684.05	4'023'617.16
2990	Jahresergebnis	562'684.05		562'684.05	
29900.00	Jahresergebnis	562'684.05		562'684.05	
2999	Kumulierte Ergebnisse der Vorjahre	3'460'933.11	562'684.05		4'023'617.16

12.1 Bilanz

	1.1.2022	Zuwachs	Abgang	31.12.2022
29990.01 Kumulierte Ergebnisse der Vorjahre	3'460'933.11	562'684.05		4'023'617.16

12.2 Erfolgsrechnung nach Funktionen

		Rechnung 2022		Budget 2022		Rechnung 2021	
		Aufwand	Ertrag	Aufwand	Ertrag	Aufwand	Ertrag
FUNKTIONALE GLIEDERUNG		18'334'123.65	18'334'123.65	17'548'740.00	17'548'740.00	18'498'376.97	18'498'376.97
0	Allgemeine Verwaltung	1'430'349.85	402'103.45	1'329'360.00	375'050.00	1'313'408.35	390'919.60
	Nettoaufwand		1'028'246.40		954'310.00		922'488.75
0110	Legislative	37'669.06		28'520.00		26'470.40	
3000.01	Entschädigungen Wahlausschuss	2'280.00		3'000.00		2'160.00	
3050.01	AG-Beiträge AHV, IV,EO, ALV, Verwaltungsk.			50.00			
3052.01	AG-Beiträge an Pensionskasse			150.00			
3053.01	AG-Beiträge an Unfallversicherung			5.00			
3054.01	AG-Beiträge an Familienausgleichskasse			10.00			
3055.01	AG-Beiträge an Krankentaggeldversicherung			5.00			
3102.02	Stimmmaterial, Drucksachen, Inserate	7'095.00		6'300.00		4'811.45	
3130.01	Telefon, Porti	7'001.31		4'000.00		5'668.80	
3130.04	Dienstleistungen Dritter	4'475.95		2'500.00		3'006.95	
3132.01	Honorare Fachexperten Allg.HH	14'551.55		10'000.00		10'823.20	
3170.01	Spesenentschädigungen	2'265.25		2'500.00			
0120	Exekutive	164'004.35	1'980.00	140'400.00	4'800.00	136'509.60	
3000.02	Entschädigungen, Sitzungsgelder	115'205.35		97'200.00		97'906.10	
3000.03	Entschädigungen, Sitzungsgelder Kommissionen					2'520.00	
3050.01	AG-Beiträge AHV, IV,EO, ALV, Verwaltungsk.	5'145.45		5'500.00		4'936.55	
3052.01	AG-Beiträge an Pensionskasse			2'650.00			
3053.01	AG-Beiträge an Unfallversicherung	290.00		400.00		290.00	
3054.01	AG-Beiträge an Familienausgleichskasse	1'189.35		1'400.00		986.45	
3090.01	Aus- und Weiterbildung	2'750.00		2'000.00		2'622.00	
3100.01	Büromaterial	101.55		500.00			
3102.01	Drucksachen, Publikationen			150.00		25.00	
3132.01	Honorare Fachexperten Allg.HH			1'200.00			
3134.01	Sachversicherungsprämien	2'268.90		2'000.00		1'820.00	
3170.01	Spesenentschädigungen	2'162.35		4'500.00		11'444.80	
3170.02	Gemeinderatskredit	34'891.40		22'900.00		13'958.70	
4310.01	Eigenleistungen zu Lasten IR Projekte		780.00		4'800.00		
4910.01	Interne Verrechnung von Dienstleistungen		1'200.00				
0220	Allgemeine Dienste, übrige	1'143'657.44	328'784.85	1'067'520.00	299'250.00	1'068'315.77	319'880.70
3010.01	Löhne Verwaltungspersonal	656'616.30		689'000.00		655'003.10	
3010.09	Taggelder, Erwerbsersatz	-59'164.25				-10'555.00	
3040.01	Betreuungszulagen	5'144.00		6'950.00		7'125.50	

12.2 Erfolgsrechnung nach Funktionen

		Rechnung 2022		Budget 2022		Rechnung 2021	
		Aufwand	Ertrag	Aufwand	Ertrag	Aufwand	Ertrag
3050.01	AG-Beiträge AHV, IV,EO, ALV, Verwaltungsk.	38'514.55		44'100.00		41'495.00	
3052.01	AG-Beiträge an Pensionskasse	32'482.20		42'700.00		45'603.75	
3053.01	AG-Beiträge an Unfallversicherung	9'627.20		10'300.00		11'089.60	
3054.01	AG-Beiträge an Familienausgleichskasse	8'821.05		10'900.00		10'289.80	
3055.01	AG-Beiträge an Krankentaggeldversicherung	4'986.10		5'650.00		5'305.55	
3090.01	Aus- und Weiterbildung	27'083.05		14'200.00		6'739.50	
3091.01	Personalwerbung	3'400.75		500.00		2'482.05	
3099.01	Übriger Personalaufwand	12'636.25		4'000.00		3'410.90	
3100.01	Büromaterial	14'431.45		8'000.00		8'339.35	
3101.01	Verbrauchsmaterial	573.55		1'000.00		337.25	
3101.07	Verbrauchsmaterial Cafeteria (Kaffee, Milch etc.)	1'312.00					
3102.01	Drucksachen, Publikationen	795.75		2'000.00		2'362.65	
3103.01	Fachliteratur, Zeitschriften	681.00		500.00		25.00	
3110.01	Anschaffungen Mobiliar	4'262.20				1'413.00	
3111.01	Anschaffung Maschinen, Geräte	6'665.90		2'020.00		1'648.80	
3111.02	Anschaffung Maschinen, Werkzeuge, Fahrzeuge					4'303.80	
3113.01	Anschaffung EDV	2'946.80		3'000.00		801.90	
3118.01	Anschaffung Software/Lizenzen	24'542.90		26'000.00		3'841.65	
3130.01	Telefon, Porti	9'128.71		11'200.00		8'666.35	
3130.02	Post- und Bankspesen	3'173.73		3'400.00		2'714.63	
3130.03	Betriebskosten	200.00		1'100.00		2'554.00	
3130.16	Aktenvernichtung	730.20		700.00		730.20	
3132.01	Honorare Fachexperten Allg.HH	174'778.25		12'700.00		95'051.05	
3133.01	Informatik-Nutzungsaufwand	104'341.95		117'700.00		99'963.95	
3134.01	Sachversicherungsprämien	3'037.10		2'650.00		2'624.90	
3150.01	Unterhalt Büromobiliar, -maschinen	495.40		500.00		581.40	
3161.03	Mieten Geräte und Mobilien	3'592.85		3'600.00		3'592.90	
3170.01	Spesenentschädigungen	1'533.50		2'000.00		1'668.65	
3180.04	Wertberichtigung gefährdete Forderungen	-174.80				127.59	
3300.60	Planmässige Abschreibungen Mobilien VV	1'497.00				1'497.00	
3611.01	Entschädigungen an Kanton	42'095.80		38'000.00		44'453.00	
3612.01	Mitglieder-/Jahresbeiträge	2'549.00		2'550.00		2'549.00	
3636.01	Mitglieder-/Jahresbeiträge	320.00		600.00		478.00	
4260.01	Rückerstattungen Dritter		4'432.55		5'000.00		14'989.20
4260.09	Rückerstatt. Personalbezug Kaffee		1'171.00				
4611.02	Entschädigung Registerführung Quellensteuer		411.00		350.00		330.00
4611.07	Entschädigung Registerführung Kirchensteuer		2'339.00		2'400.00		2'407.00
4612.02	Interne Verrechnung von DL zL Abwasser		38'666.00		38'700.00		48'766.00
4612.03	Interne Verrechnung von DL zL Abfall		15'100.00		15'100.00		5'000.00
4900.01	Interne Verrechnung von Material- u. Warenbezüge		900.00		900.00		710.00

12.2 Erfolgsrechnung nach Funktionen

		Rechnung 2022		Budget 2022		Rechnung 2021	
		Aufwand	Ertrag	Aufwand	Ertrag	Aufwand	Ertrag
4910.01	Interne Verrechnung von Dienstleistungen		260'950.00		232'900.00		243'160.00
4930.01	Interne Verrechnung von Betriebs- u. Verwaltungskosten		2'296.80		1'700.00		2'000.00
4950.01	Interne Verrechnung Abschreibungen		2'518.50		2'200.00		2'518.50
0290	Verwaltungsliegenschaften	85'019.00	71'338.60	92'920.00	71'000.00	82'112.58	71'038.90
3010.02	Löhne Reinigungspersonal	26'721.05		15'300.00		14'976.70	
3010.09	Taggelder, Erwerbsersatz	-3'690.85					
3049.01	Ortszulagen	430.20		300.00		270.00	
3050.01	AG-Beiträge AHV, IV,EO, ALV, Verwaltungsk.	1'519.90		1'000.00		988.60	
3053.01	AG-Beiträge an Unfallversicherung	335.95		500.00		445.90	
3054.01	AG-Beiträge an Familienausgleichskasse	353.35		250.00		244.00	
3055.01	AG-Beiträge an Krankentaggeldversicherung	189.05		150.00		122.90	
3099.01	Übriger Personalaufwand	154.90		300.00		100.00	
3101.01	Verbrauchsmaterial	506.95					
3110.01	Anschaffungen Mobiliar	34.95				16'545.40	
3111.01	Anschaffung Maschinen, Geräte			700.00			
3120.01	Ver- und Entsorgung	16'209.25		15'120.00		13'665.45	
3130.04	Dienstleistungen Dritter	2'591.25		2'750.00		2'591.25	
3134.01	Sachversicherungsprämien	4'182.35		3'850.00		3'298.43	
3144.01	Unterhalt Hochbauten	19'630.70		36'800.00		13'119.65	
3151.01	Unterhalt Büromöbel und -geräte			500.00		77.10	
3170.01	Spesenentschädigungen			100.00			
3300.40	Planmässige Abschreibungen Hochbauten	5'156.00		5'200.00		5'232.20	
3320.00	Planmässige Abschreibungen Informatik	4'894.00		4'900.00		4'895.00	
3900.01	Interne Verrechn.von Material- u. Warenbez.	2'000.00		1'800.00		2'000.00	
3910.01	Interne Verrechnung von Dienstleistungen	3'800.00		3'400.00		3'540.00	
4260.01	Rückerstattungen Dritter		388.60				88.90
4470.01	Pacht- und Mietzinse		13'100.00		13'100.00		13'100.00
4920.01	Interne Verrechnung von Raumkosten		57'850.00		57'900.00		57'850.00
1	Öffentliche Ordnung und Sicherheit, Verteidigung	525'340.95	357'734.28	460'600.00	306'500.00	535'078.97	372'561.31
	Nettoaufwand		167'606.67		154'100.00		162'517.66
1110	Polizei	28'071.40	19'900.00	14'200.00	17'700.00	15'173.50	17'680.00
3130.04	Dienstleistungen Dritter	8'704.00		7'300.00		8'415.00	
3612.01	Mitglieder-/Jahresbeiträge	100.00		100.00		100.00	
3631.04	Pauschalierung der Interventionskosten	19'267.40		6'800.00		6'658.50	
4270.01	Bussen		19'900.00		17'700.00		17'680.00
1400	Allgemeines Rechtswesen	225'942.85	114'794.28	210'900.00	111'000.00	225'737.24	115'448.11

12.2 Erfolgsrechnung nach Funktionen

		Rechnung 2022		Budget 2022		Rechnung 2021	
		Aufwand	Ertrag	Aufwand	Ertrag	Aufwand	Ertrag
3100.01	Büromaterial	2'237.75		700.00		659.00	
3102.01	Drucksachen, Publikationen	4'003.15		2'500.00		3'574.45	
3130.03	Betriebskosten	337.40		100.00		407.20	
3130.05	Gebühren Präsidialabteilung	25'246.60		19'000.00		21'033.80	
3130.06	Gebühren Bauwesen	27'722.75		28'000.00		23'104.20	
3130.12	Gebühren Einbürgerungen	6'900.00		10'000.00		8'625.00	
3132.01	Honorare Fachexperten Allg.HH	15'256.25		15'000.00		16'390.00	
3180.04	Wertberichtigung gefährdete Forderungen	-2'358.80				4'071.84	
3181.01	Forderungsverluste	97.30				171.65	
3611.02	Entschädigungen an Kanton amtl. Bewertung	4'640.45		7'000.00		12'786.10	
3910.01	Interne Verrechnung von Dienstleistungen	141'860.00		128'600.00		134'914.00	
4210.01	Mahngebühren		20.00				60.00
4210.02	Gebühren für Amtshandlungen (Präsidialabteilung)		19'414.13		20'000.00		19'446.31
4210.03	Gebühren für Amtshandlungen (Einbürgerungen)		9'900.00		8'000.00		9'050.00
4210.04	Gebühren für Amtshandlungen (Bauwesen)		29'159.15		30'000.00		24'001.20
4260.01	Rückerstattungen Dritter		24'018.25		20'000.00		20'851.45
4260.04	Rückerstattungen Dritter (Bauwesen)		24'216.80		25'000.00		28'870.90
4290.01	Eingang abgeschriebene Forderungen						53.85
4401.01	Verzugszinsen						12.85
4611.01	Rückerstattungen Kanton		90.00		500.00		
4612.04	Entschädigungen Führung Bauverwaltung		7'975.95		7'500.00		13'101.55
1506	Regionale Feuerwehrorganisation	185'224.00	185'224.00	174'000.00	174'000.00	199'837.35	199'837.35
3130.03	Betriebskosten	22.30		200.00			
3181.05	Forderungsverluste Wehrdienste	9'696.00		6'800.00		8'732.25	
3612.02	Beitrag GV Feuerwehr Orpund-Safnern	175'505.70		167'000.00		191'105.10	
4200.01	Ersatzabgaben Feuerwehrdienstpflicht		185'224.00		174'000.00		199'837.35
1610	Militärische Verteidigung	4'000.00		4'000.00		4'000.00	
3161.01	Benützungskosten Schiessanlage Moos	4'000.00		4'000.00		4'000.00	
1620	Zivilschutz	78'154.10	37'816.00	52'300.00	3'800.00	87'463.58	39'595.85
3120.01	Ver- und Entsorgung	6'595.75		7'800.00		7'326.30	
3130.01	Telefon, Porti	303.00		650.00		303.00	
3134.01	Sachversicherungsprämien	1'139.55		1'100.00		1'098.45	
3144.01	Unterhalt Hochbauten	953.40		1'850.00		4'708.15	
3612.01	Mitglieder-/Jahresbeiträge	35'496.40		40'900.00		40'361.83	
3690.01	übriger Transferaufwand					33'665.85	
3893.01	Einlage in SF Mehrwertabgabe	33'666.00					
4470.01	Pacht- und Mietzinse		350.00		300.00		300.00

12.2 Erfolgsrechnung nach Funktionen

		Rechnung 2022		Budget 2022		Rechnung 2021	
		Aufwand	Ertrag	Aufwand	Ertrag	Aufwand	Ertrag
4610.01	Entschädigungen vom Bund						1'830.00
4631.01	Beiträge vom Kanton		37'466.00		3'500.00		3'800.00
4893.01	Entnahme aus SF Mehrwertabgabe						33'665.85
1621	Ziviler Gemeindeführungsstab	3'948.60		5'200.00		2'867.30	
3612.04	Beitrag RFO BASSS	3'948.60		5'200.00		2'867.30	
2	Bildung	4'033'368.75	682'966.55	4'107'380.00	976'600.00	3'575'800.94	625'617.95
	Nettoaufwand		3'350'402.20		3'130'780.00		2'950'182.99
2110	Kindergarten	267'915.95		293'550.00		251'010.70	
3101.01	Verbrauchsmaterial	201.00					
3102.01	Drucksachen, Publikationen					99.00	
3103.01	Fachliteratur, Zeitschriften	99.00		200.00		161.40	
3104.01	Schulmaterial und Lehrmittel	15'011.15		15'200.00		18'300.90	
3113.01	Anschaffung EDV					242.25	
3119.01	Anschaffungen Mobilien	5'520.60		5'750.00		5'814.05	
3159.01	Unterhalt Mobiliar	707.40		500.00		40.15	
3170.01	Spesenentschädigungen	11.35		400.00		253.20	
3171.01	Exkursionen, Schulreisen und Lager	464.85		3'500.00		1'485.75	
3611.03	Beiträge an Kanton, Anteil Lehrerbesoldungen	152'641.95		168'700.00		164'596.25	
3612.05	Beitrag an GV Bildung Gottstatt	85'957.65				50'248.75	
3632.01	Beiträge an Gemeinden / Gemeindeverbände	6'301.00		8'800.00		8'769.00	
3900.01	Interne Verrechn.von Material- u. Warenbez.	1'000.00		1'000.00		1'000.00	
3910.01	Interne Verrechnung von Dienstleistungen			89'500.00			
2111	Basisstufe			6'300.00			
3632.01	Beiträge an Gemeinden / Gemeindeverbände			6'300.00			
2120	Primarstufe	952'336.75	5'347.40	807'570.00	4'000.00	715'645.65	11'709.60
3090.01	Aus- und Weiterbildung	6'762.15		5'400.00		6'332.50	
3099.01	Übriger Personalaufwand	12'064.10		12'300.00		1'674.75	
3100.01	Büromaterial	16'729.00		7'600.00		15'325.70	
3102.01	Drucksachen, Publikationen					253.85	
3103.01	Fachliteratur, Zeitschriften	6'271.55		6'100.00		3'782.05	
3104.01	Schulmaterial und Lehrmittel	71'843.45		49'950.00		52'964.20	
3104.02	Schulmaterial und Lehrmittel Handarbeiten/Werken	16'232.05		14'550.00		13'558.00	
3113.01	Anschaffung EDV	6'237.25		25'000.00		16'714.20	
3118.01	Anschaffung Software/Lizenzen	6'446.85		6'000.00		6'269.60	
3119.01	Anschaffungen Mobilien	39'231.75		25'200.00		4'382.80	

12.2 Erfolgsrechnung nach Funktionen

		Rechnung 2022		Budget 2022		Rechnung 2021	
		Aufwand	Ertrag	Aufwand	Ertrag	Aufwand	Ertrag
3130.01	Telefon, Porti	2'077.65		2'500.00		1'551.00	
3132.01	Honorare Fachexperten Allg.HH	5'162.35		4'000.00		3'179.55	
3153.01	Unterhalt Informatik (Hardware)	5'501.90		1'170.00		1'163.15	
3159.01	Unterhalt Mobiliar	2'310.45		15'000.00		5'998.40	
3161.03	Mieten Geräte und Mobilien	17'588.15		18'300.00		9'776.55	
3170.01	Spesenentschädigungen			2'400.00		1'696.65	
3171.01	Exkursionen, Schulreisen und Lager	25'723.70		28'600.00		28'352.30	
3180.04	Wertberichtigung gefährdete Forderungen					-142.00	
3300.60	Planmässige Abschreibungen Mobilien VV	4'672.50		4'600.00		2'035.00	
3611.03	Beiträge an Kanton, Anteil Lehrerbesoldungen	542'990.60		438'200.00		458'286.00	
3612.05	Beitrag an GV Bildung Gottstatt	121'089.20				82'491.40	
3632.01	Beiträge an Gemeinden / Gemeindeverbände	43'402.10					
3910.01	Interne Verrechnung von Dienstleistungen			140'700.00			
4260.01	Rückerstattungen Dritter		3'547.40		3'000.00		10'709.60
4631.01	Beiträge vom Kanton		800.00				
4900.01	Interne Verrechnung von Material- u. Warenbezüge		1'000.00		1'000.00		1'000.00
2130	Sekundarstufe I	1'030'180.05	256'268.30	1'219'800.00	475'900.00	1'057'180.83	170'747.25
3090.01	Aus- und Weiterbildung	2'200.00					
3130.01	Telefon, Porti					112.05	
3170.01	Spesenentschädigungen					544.00	
3612.05	Beitrag an GV Bildung Gottstatt	1'015'694.50		1'179'300.00		998'051.88	
3632.01	Beiträge an Gemeinden / Gemeindeverbände	12'285.55		40'500.00		58'472.90	
4611.01	Rückerstattungen Kanton		256'268.30		245'700.00		170'747.25
4910.01	Interne Verrechnung von Dienstleistungen				230'200.00		
2140	Musikschule	77'665.15		66'000.00		65'687.10	
3632.01	Beiträge an Gemeinden / Gemeindeverbände	77'665.15		66'000.00		65'687.10	
2170	Schulliegenschaften	1'190'646.20	110'661.50	1'223'550.00	104'040.00	1'057'721.52	94'023.40
3000.03	Entschädigungen, Sitzungsgelder Kommissionen					5'036.00	
3010.02	Löhne Reinigungspersonal	34'285.15		37'100.00		37'563.75	
3010.03	Löhne Hauswarte	211'059.40		200'000.00		194'158.40	
3010.04	Löhne Aufsicht Schwimmbad	26'458.60		29'300.00		27'675.25	
3040.01	Betreuungszulagen	2'202.10		2'700.00		2'499.00	
3049.01	Ortszulagen	3'120.35		2'900.00		3'048.40	
3050.01	AG-Beiträge AHV, IV,EO, ALV, Verwaltungsk.	15'353.90		17'500.00		15'458.20	
3052.01	AG-Beiträge an Pensionskasse	15'385.80		15'500.00		15'055.20	
3053.01	AG-Beiträge an Unfallversicherung	5'376.80		6'800.00		6'469.25	
3054.01	AG-Beiträge an Familienausgleichskasse	3'573.60		4'300.00		3'814.25	

12.2 Erfolgsrechnung nach Funktionen

		Rechnung 2022		Budget 2022		Rechnung 2021	
		Aufwand	Ertrag	Aufwand	Ertrag	Aufwand	Ertrag
3055.01	AG-Beiträge an Krankentaggeldversicherung	2'015.65		2'200.00		1'909.35	
3090.01	Aus- und Weiterbildung	2'542.80		3'000.00		2'036.30	
3099.01	Übriger Personalaufwand	464.65		2'000.00		698.30	
3101.02	Reinigungs- und Verbrauchsmaterial	31'688.90		24'500.00		29'061.90	
3102.01	Drucksachen, Publikationen	181.00		200.00		179.00	
3111.01	Anschaffung Maschinen, Geräte	6'782.75		7'200.00		5'575.75	
3112.01	Anschaffung Dienstkleider	169.00		600.00		364.10	
3113.01	Anschaffung EDV					1'710.20	
3119.01	Anschaffungen Mobilien	930.65					
3120.02	Ver- und Entsorgung Primarschulhaus I	28'546.50		47'350.00		39'986.20	
3120.03	Ver- und Entsorgung Primarschulhaus II	39'450.80		47'600.00		36'594.40	
3120.06	Ver- und Entsorgung Tagesschule	4'390.75		7'100.00		5'013.20	
3132.01	Honorare Fachexperten Allg.HH					550.00	
3134.01	Sachversicherungsprämien	16'708.35		14'300.00		13'442.66	
3144.02	Unterhalt Primarschulhaus I	66'008.60		83'300.00		30'383.45	
3144.03	Unterhalt Primarschulhaus II	23'178.60		25'300.00		24'633.05	
3144.04	Unterhalt Schwimmbad	35'349.40		24'350.00		19'285.10	
3144.05	Unterhalt Tagesschule	14'589.85		16'900.00		20'836.00	
3151.02	Unterhalt Maschinen, Werkzeuge, Fahrzeuge	2'946.30		3'800.00		2'305.00	
3170.01	Spesenentschädigungen	828.00		600.00		437.15	
3180.04	Wertberichtigung gefährdete Forderungen	-464.00				-53'842.26	
3300.30	Planmässige Abschreibungen übrige Tiefbauten	8'709.95		9'450.00		9'451.00	
3300.40	Planmässige Abschreibungen Hochbauten	548'530.30		535'800.00		519'173.27	
3300.60	Planmässige Abschreibungen Mobilien VV	4'143.05		8'600.00		2'567.00	
3300.90	Planmässige Abschreibungen übrige Sachanlagen	16'344.65		11'100.00		16'019.00	
3320.00	Planmässige Abschreibungen Informatik			13'800.00			
3635.01	Verschiedene Beiträge	600.00		600.00		600.00	
3900.01	Interne Verrechn.von Material- u. Warenbez.					275.70	
3910.01	Interne Verrechnung von Dienstleistungen	19'194.00		17'800.00		17'699.00	
4240.01	Eintritte Schwimmbad		12'550.00		12'000.00		2'649.00
4260.01	Rückerstattungen Dritter		26'500.25		7'000.00		21'372.65
4310.01	Eigenleistungen zu Lasten IR Projekte						4'921.75
4470.01	Pacht- und Mietzinse		25'240.00		25'240.00		25'240.00
4472.01	Vergütung für Benützung öff. Anlagen		300.00		1'000.00		
4472.02	Vergütung für Benützung Schwimmbad		37'071.25		50'000.00		30'840.00
4900.01	Interne Verrechnung von Material- u. Warenbezüge		2'000.00		1'800.00		2'000.00
4910.01	Interne Verrechnung von Dienstleistungen		7'000.00		7'000.00		7'000.00
2180	Tagesbetreuung	353'166.90	216'140.30	322'480.00	293'260.00	303'133.06	263'081.35
3000.02	Entschädigungen, Sitzungsgelder			1'500.00			

12.2 Erfolgsrechnung nach Funktionen

		Rechnung 2022		Budget 2022		Rechnung 2021	
		Aufwand	Ertrag	Aufwand	Ertrag	Aufwand	Ertrag
3000.03	Entschädigungen, Sitzungsgelder Kommissionen					360.00	
3000.04	Entschädigungen, Tag- und Sitz.gelder Personal					480.00	
3020.01	Löhne Tagesschulpersonal	261'733.10		230'000.00		167'545.35	
3040.01	Betreuungszulagen	2'378.85		2'160.00		1'587.40	
3049.01	Ortszulagen	2'925.80		1'900.00		1'673.50	
3050.01	AG-Beiträge AHV, IV,EO, ALV, Verwaltungsk.	17'011.00		14'800.00		11'009.55	
3052.01	AG-Beiträge an Pensionskasse	15'246.05		13'200.00		11'541.95	
3053.01	AG-Beiträge an Unfallversicherung	2'791.05		2'300.00		2'010.25	
3054.01	AG-Beiträge an Familienausgleichskasse	3'958.95		3'600.00		2'716.90	
3055.01	AG-Beiträge an Krankentaggeldversicherung	2'140.80		1'900.00		1'378.50	
3090.01	Aus- und Weiterbildung	3'100.00		6'000.00		66.50	
3091.01	Personalwerbung					107.70	
3099.01	Übriger Personalaufwand	661.05		300.00		948.40	
3100.01	Büromaterial	543.85		800.00		493.85	
3101.01	Verbrauchsmaterial	2'573.15		3'500.00		890.55	
3105.01	Mahlzeiten Mittagstisch	27'691.75		27'000.00		24'480.85	
3111.01	Anschaffung Maschinen, Geräte	937.00		1'000.00		2'040.30	
3119.01	Anschaffungen Mobilien	4'563.55		9'000.00		20'342.40	
3130.01	Telefon, Porti	829.90		1'000.00		1'058.90	
3130.03	Betriebungskosten	193.55		200.00		228.50	
3130.07	Mitglieder-/Verbandsbeiträge	120.00		120.00		120.00	
3170.01	Spesenentschädigungen	957.20		900.00		844.20	
3171.01	Exkursionen, Schulreisen und Lager	220.30		1'300.00			
3180.04	Wertberichtigung gefährdete Forderungen	1'732.85				1'263.96	
3181.01	Forderungsverluste	566.35				1'273.85	
3611.03	Beiträge an Kanton, Anteil Lehrerbesoldungen	290.80				48'669.70	
4210.01	Mahngebühren		120.00				40.00
4240.02	Elternbeiträge Betreuung		58'825.60		65'000.00		61'990.90
4240.03	Elternbeiträge Mittagstisch		25'003.70		35'000.00		29'391.75
4260.01	Rückerstattungen Dritter		355.00				819.30
4290.01	Eingang abgeschriebene Forderungen		300.00				512.40
4611.03	Betriebsbeiträge Kanton		131'536.00		193'260.00		170'327.00
2190	Schulleitung und Schulverwaltung	27'925.95		29'650.00		1'003.00	
3010.01	Löhne Verwaltungspersonal	11'605.90					
3040.01	Betreuungszulagen	137.50					
3049.01	Ortszulagen	125.00					
3050.01	AG-Beiträge AHV, IV,EO, ALV, Verwaltungsk.	578.35					
3052.01	AG-Beiträge an Pensionskasse	665.25					
3053.01	AG-Beiträge an Unfallversicherung	118.40					

12.2 Erfolgsrechnung nach Funktionen

		Rechnung 2022		Budget 2022		Rechnung 2021	
		Aufwand	Ertrag	Aufwand	Ertrag	Aufwand	Ertrag
3054.01	AG-Beiträge an Familienausgleichskasse	133.90					
3055.01	AG-Beiträge an Krankentaggeldversicherung	72.30					
3099.01	Übriger Personalaufwand	734.35					
3100.01	Büromaterial	1'364.30		1'000.00			
3101.01	Verbrauchsmaterial	45.00					
3110.01	Anschaffungen Mobiliar	6'994.75		550.00			
3113.01	Anschaffung EDV	4'140.65		2'000.00			
3118.01	Anschaffung Software/Lizenzen	185.00		22'000.00			
3130.01	Telefon, Porti	22.30		200.00			
3130.07	Mitglieder-/Verbandsbeiträge			1'000.00			
3133.01	Informatik-Nutzungsaufwand			2'000.00			
3134.01	Sachversicherungsprämien	903.00		900.00		903.00	
3636.01	Mitglieder-/Jahresbeiträge	100.00				100.00	
2197	Schulsozialdienst	133'531.80	94'549.05	138'480.00	99'400.00	124'419.08	86'056.35
3000.02	Entschädigungen, Sitzungsgelder	549.70		500.00		280.00	
3010.01	Löhne Verwaltungspersonal	93'653.40		96'100.00		81'847.95	
3040.01	Betreuungszulagen	1'080.00		1'080.00		1'260.00	
3050.01	AG-Beiträge AHV, IV,EO, ALV, Verwaltungsk.	6'064.05		6'300.00		5'307.50	
3052.01	AG-Beiträge an Pensionskasse	5'961.60		6'700.00		4'940.55	
3053.01	AG-Beiträge an Unfallversicherung	1'258.20		1'050.00		1'099.80	
3054.01	AG-Beiträge an Familienausgleichskasse	1'411.95		1'600.00		1'309.80	
3055.01	AG-Beiträge an Krankentaggeldversicherung	767.70		400.00		670.95	
3090.01	Aus- und Weiterbildung	1'440.00		3'000.00		1'920.00	
3091.01	Personalwerbung					199.25	
3099.01	Übriger Personalaufwand	309.75		100.00		153.00	
3100.01	Büromaterial	332.75		800.00		827.30	
3102.01	Drucksachen, Publikationen			200.00		406.05	
3104.01	Schulmaterial und Lehrmittel	757.70		2'000.00		1'218.58	
3110.01	Anschaffungen Mobiliar	658.45		500.00			
3113.01	Anschaffung EDV					3'838.05	
3118.01	Anschaffung Software/Lizenzen	1'518.60		2'000.00		467.10	
3130.01	Telefon, Porti	1'728.90		1'200.00		1'093.15	
3133.01	Informatik-Nutzungsaufwand	7'843.85		6'650.00		8'898.20	
3160.01	Miete und Pacht Liegenschaften	1'800.00		1'800.00		1'800.00	
3170.01	Spesenentschädigungen	672.20				304.85	
3180.04	Wertberichtigung gefährdete Forderungen	-427.00				427.00	
3636.01	Mitglieder-/Jahresbeiträge	150.00		300.00		150.00	
3900.01	Interne Verrechn.von Material- u. Warenbez.			100.00			
3910.01	Interne Verrechnung von Dienstleistungen	6'000.00		6'100.00		6'000.00	

12.2 Erfolgsrechnung nach Funktionen

		Rechnung 2022		Budget 2022		Rechnung 2021	
		Aufwand	Ertrag	Aufwand	Ertrag	Aufwand	Ertrag
4260.01	Rückerstattungen Dritter						399.80
4611.01	Rückerstattungen Kanton		10'429.00		9'800.00		8'162.00
4612.01	Entschädigungen von Gemeinden		84'120.05		89'600.00		77'494.55
3	Kultur, Sport und Freizeit, Kirche	200'595.00	107'626.85	126'600.00	8'500.00	101'175.85	8'782.80
	Nettoaufwand		92'968.15		118'100.00		92'393.05
3220	Konzert und Theater	3'300.00		3'300.00		3'300.00	
3636.01	Mitglieder-/Jahresbeiträge	3'300.00		3'300.00		3'300.00	
3290	Übrige Kultur	64'240.55		60'300.00		68'976.25	
3119.01	Anschaffungen Mobilien	4'495.05		2'100.00		13'595.25	
3130.08	Bundesfeier	2'279.05		2'000.00			
3130.09	Jungbürgerfeier	1'490.45					
3612.06	Gemeindeverband Kulturförderung	55'381.00		55'000.00		55'381.00	
3635.01	Verschiedene Beiträge	180.00		1'000.00			
3910.01	Interne Verrechnung von Dienstleistungen	415.00		200.00			
3320	Massenmedien	11'417.95		13'000.00		8'532.00	
3130.10	Verteilung Nidauer Anzeiger	11'417.95		13'000.00		8'532.00	
3321	Antennen- und Kabelanlagen		6'126.85		6'500.00		6'282.80
4240.04	Benützungsgebühren GAG		6'126.85		6'500.00		6'282.80
3410	Sport	116'761.50	100'000.00	39'000.00		15'327.00	
3635.01	Verschiedene Beiträge	9'761.50		16'000.00		8'327.00	
3660.50	Abschreibungen Investitionsbeiträge an priv. Unternehmen			16'000.00			
3690.01	übriger Transferaufwand	100'000.00					
3910.01	Interne Verrechnung von Dienstleistungen	7'000.00		7'000.00		7'000.00	
4893.01	Entnahme aus SF Mehrwertabgabe		100'000.00				
3420	Freizeit	4'875.00	1'500.00	11'000.00	2'000.00	5'040.60	2'500.00
3130.01	Telefon, Porti			500.00		284.60	
3130.11	Seniorenausflug	4'900.00		9'000.00		4'731.00	
3180.04	Wertberichtigung gefährdete Forderungen	-25.00				25.00	
3636.01	Mitglieder-/Jahresbeiträge			1'500.00			
4260.01	Rückerstattungen Dritter		1'500.00		2'000.00		2'500.00
4	Gesundheit	9'321.15		9'070.00		7'828.70	
	Nettoaufwand		9'321.15		9'070.00		7'828.70

12.2 Erfolgsrechnung nach Funktionen

		Rechnung 2022		Budget 2022		Rechnung 2021	
		Aufwand	Ertrag	Aufwand	Ertrag	Aufwand	Ertrag
4210	Ambulante Krankenpflege	100.00		100.00		100.00	
3636.01	Mitglieder-/Jahresbeiträge	100.00		100.00		100.00	
4330	Schulgesundheitsdienst	2'596.55		2'755.00		2'148.70	
3010.05	Löhne Schulgesundheitsdienst	1'417.10		1'000.00		1'290.50	
3040.01	Betreuungszulagen			50.00			
3053.01	AG-Beiträge an Unfallversicherung	2.85		5.00		2.60	
3055.01	AG-Beiträge an Krankentaggeldversicherung	11.60				10.60	
3099.01	Übriger Personalaufwand			100.00			
3136.01	Honorare Schularzt	1'165.00		1'600.00		845.00	
4331	Schulzahnpflege	6'624.60		6'215.00		5'580.00	
3010.05	Löhne Schulgesundheitsdienst			500.00			
3040.01	Betreuungszulagen			10.00			
3053.01	AG-Beiträge an Unfallversicherung			5.00			
3099.01	Übriger Personalaufwand	594.60		100.00			
3136.02	Untersuchungskosten	2'310.00		1'600.00		1'950.00	
3136.03	Honorare Schulzahnarzt	3'720.00		4'000.00		3'630.00	
5	Soziale Sicherheit	8'657'029.93	6'171'541.60	8'155'030.00	5'695'800.00	7'934'853.67	5'701'254.98
	Nettoaufwand		2'485'488.33		2'459'230.00		2'233'598.69
5310	Alters- u.Hinterlassenenversicherung AHV	62'186.80	40'744.85	53'950.00	36'800.00	55'470.00	37'833.80
3636.01	Mitglieder-/Jahresbeiträge	50.00		50.00		50.00	
3910.01	Interne Verrechnung von Dienstleistungen	53'840.00		46'200.00		47'420.00	
3920.01	Interne Verrechnung von Raumkosten	6'000.00		6'000.00		6'000.00	
3930.01	Interne Verrechnung Betriebs- u.Verwaltungskosten	2'296.80		1'700.00		2'000.00	
4611.04	Kantonsbeitrag Verwaltungskosten		15'615.80		16'800.00		17'161.00
4612.01	Entschädigungen von Gemeinden		25'129.05		20'000.00		20'672.80
5320	Ergänzungsleistungen AHV / IV	716'291.00		711'000.00		678'948.00	
3631.01	Lastenausgleich EL-Renten	716'291.00		711'000.00		678'948.00	
5350	Leistungen an das Alter	150.00		250.00		250.00	
3632.01	Beiträge an Gemeinden / Gemeindeverbände	150.00		150.00		150.00	
3636.01	Mitglieder-/Jahresbeiträge			100.00		100.00	
5410	Familienzulagen	14'794.00		17'700.00		16'207.00	
3631.02	Lastenausgleich FamZu	14'794.00		17'700.00		16'207.00	

12.2 Erfolgsrechnung nach Funktionen

		Rechnung 2022		Budget 2022		Rechnung 2021	
		Aufwand	Ertrag	Aufwand	Ertrag	Aufwand	Ertrag
5430	Alimentenbevorschussung und -inkasso	205'063.50	102'102.05	180'000.00	102'000.00	188'109.85	128'813.65
3130.03	Betriebskosten	3'199.00		10'000.00		11'062.85	
3637.02	Alimentenbevorschussung	201'864.50		170'000.00		177'047.00	
4260.05	Rückerstattungen Alimente		99'702.05		100'000.00		124'214.75
4260.07	Rückerstattung Inkassokosten		2'400.00		2'000.00		4'598.90
5444	Offene Kinder- und Jugendarbeit	39'435.00		42'400.00		42'154.85	
3130.01	Telefon, Porti	1'188.00		1'200.00		1'128.00	
3160.01	Miete und Pacht Liegenschaften	6'814.75		6'900.00		6'880.25	
3632.01	Beiträge an Gemeinden / Gemeindeverbände	31'432.25		34'300.00		34'146.60	
5450	Leistungen an Familien allgemein	452'429.80	350'593.75	264'700.00	211'000.00	335'708.65	268'933.83
3180.04	Wertberichtigung gefährdete Forderungen	3'071.05					
3636.01	Mitglieder-/Jahresbeiträge	100.00		100.00		100.00	
3636.04	Elternbriefe Pro Juventute			600.00		58.00	
3637.04	Betreuungsgutscheine	449'258.75		264'000.00		335'550.65	
4611.09	Anteil Kanton an Betreuungsgutscheine		350'593.75		211'000.00		268'933.83
5458	Tageselternverein	1'000.00		1'000.00		1'000.00	
3636.01	Mitglieder-/Jahresbeiträge	1'000.00		1'000.00		1'000.00	
5720	Gesetzliche wirtschaftliche Hilfe	4'189'149.00	898'252.70	4'000'000.00	950'000.00	3'913'229.41	1'142'761.87
3637.01	Wirtschaftliche Hilfe inkl. KVG/VVG Prämien	4'189'149.00		4'000'000.00		3'913'229.41	
4260.02	Übrige Erträge (ohne Inkassoprivileg)		414'350.70		400'000.00		534'727.69
4260.06	Erträge und Rückerstattungen mit Inkassoprivileg		82'119.30		200'000.00		260'837.53
4611.06	Prämienverbilligungen KVG		401'782.70		350'000.00		347'196.65
5790	Sozialbehörde, Sekretariat	220'605.88	304'584.50	190'030.00	232'600.00	212'172.65	288'543.76
3000.02	Entschädigungen, Sitzungsgelder	6'760.00		8'000.00		5'320.00	
3000.03	Entschädigungen, Sitzungsgelder Kommissionen					1'200.00	
3050.01	AG-Beiträge AHV, IV,EO, ALV, Verwaltungsk.	325.00		550.00		325.00	
3053.01	AG-Beiträge an Unfallversicherung	10.00		10.00		10.00	
3054.01	AG-Beiträge an Familienausgleichskasse	80.00		100.00		80.00	
3090.01	Aus- und Weiterbildung			500.00		640.00	
3099.01	Übriger Personalaufwand	227.00		200.00		100.00	
3100.01	Büromaterial	4'113.75		8'000.00		5'089.10	
3102.01	Drucksachen, Publikationen			300.00		192.00	
3103.01	Fachliteratur, Zeitschriften	327.00		100.00		38.00	
3106.01	Medizinisches Material			200.00			

12.2 Erfolgsrechnung nach Funktionen

		Rechnung 2022		Budget 2022		Rechnung 2021	
		Aufwand	Ertrag	Aufwand	Ertrag	Aufwand	Ertrag
3110.01	Anschaffungen Mobiliar			1'000.00			
3113.01	Anschaffung EDV	1'178.40		1'000.00			
3118.01	Anschaffung Software/Lizenzen	9'228.10		8'000.00			
3130.01	Telefon, Porti	10'363.95		8'000.00		9'211.20	
3130.02	Post- und Bankspesen	379.33		1'000.00		452.45	
3132.01	Honorare Fachexperten Allg.HH	4'240.00		1'000.00		600.00	
3133.01	Informatik-Nutzungsaufwand	45'917.05		47'000.00		52'529.75	
3134.01	Sachversicherungsprämien	2'232.20		1'820.00		1'820.00	
3161.03	Mieten Geräte und Mobilien	2'927.95		2'250.00		1'951.50	
3170.01	Spesenentschädigungen	326.10		1'200.00		500.00	
3190.01	Schadenersatzleistungen			500.00		6'900.10	
3612.09	Beiträge an Gemeinden (RSD)	72'358.55		40'000.00		65'768.75	
3636.01	Mitglieder-/Jahresbeiträge	4'343.00		4'400.00		4'366.30	
3900.01	Interne Verrechn.von Material- u. Warenbez.	900.00		800.00		710.00	
3920.01	Interne Verrechnung von Raumkosten	51'850.00		51'900.00		51'850.00	
3950.01	Interne Verrechnung von Abschreibungen	2'518.50		2'200.00		2'518.50	
4250.02	Verkäufe von Waren				200.00		-154.00
4260.01	Rückerstattungen Dritter						4'453.00
4910.01	Interne Verrechnung von Dienstleistungen		5'350.00		5'400.00		5'350.00
4910.02	Interne Verrechnung von Lohnkosten		299'234.50		227'000.00		278'894.76
5796	Regionaler Sozialdienst	1'085'375.55	1'085'375.55	992'000.00	992'000.00	1'009'318.96	1'009'318.96
3010.01	Löhne Verwaltungspersonal	648'893.35		614'500.00		595'834.05	
3040.01	Betreuungszulagen	4'816.50		3'400.00		4'904.00	
3049.01	Ortszulagen	1'260.00		1'300.00		1'260.00	
3050.01	AG-Beiträge AHV, IV,EO, ALV, Verwaltungsk.	42'134.10		40'000.00		38'802.95	
3052.01	AG-Beiträge an Pensionskasse	46'409.25		48'200.00		42'663.90	
3053.01	AG-Beiträge an Unfallversicherung	8'728.15		8'300.00		8'023.10	
3054.01	AG-Beiträge an Familienausgleichskasse	9'808.20		9'900.00		9'573.45	
3055.01	AG-Beiträge an Krankentaggeldversicherung	5'325.20		5'100.00		4'896.70	
3090.01	Aus- und Weiterbildung	10'376.00		18'000.00		14'430.00	
3091.01	Personalwerbung	1'292.20		500.00		199.25	
3099.01	Übriger Personalaufwand	834.35		800.00		1'300.80	
3132.04	Kosten Vertrauenszahnarzt	3'596.40		6'000.00		4'598.70	
3132.05	Kosten Grundpfandverschreibung			2'000.00			
3170.01	Spesenentschädigungen	2'667.35		7'000.00		3'937.30	
3910.02	Interne Verrechnung von Lohnkosten	299'234.50		227'000.00		278'894.76	
4260.01	Rückerstattungen Dritter		24'053.15				3'853.45
4611.01	Rückerstattungen Kanton		1'061'322.40		992'000.00		1'005'465.51

12.2 Erfolgsrechnung nach Funktionen

		Rechnung 2022		Budget 2022		Rechnung 2021	
		Aufwand	Ertrag	Aufwand	Ertrag	Aufwand	Ertrag
5799	Lastenausgleich Sozialhilfe	1'670'549.40	3'389'888.20	1'702'000.00	3'171'400.00	1'482'284.30	2'825'049.11
3611.05	Lastenausgleich Sozialhilfe	1'670'549.40		1'702'000.00		1'482'284.30	
4611.08	Gemeindeanteil Lastenausgleich Sozialhilfe		3'389'888.20		3'171'400.00		2'825'049.11
6	Verkehr	906'176.85	220'755.90	1'006'330.00	232'700.00	908'961.82	168'889.75
	Nettoaufwand		685'420.95		773'630.00		740'072.07
6150	Gemeindestrassen	556'142.60	150'995.40	602'670.00	141'000.00	586'826.55	105'600.30
3010.02	Löhne Reinigungspersonal	2'571.65		1'700.00		1'664.00	
3010.07	Löhne Werkhof	181'738.00		192'000.00		215'346.15	
3040.01	Betreuungszulagen	5'760.00		4'500.00		4'500.00	
3049.01	Ortszulagen	1'247.85		1'250.00		1'230.00	
3050.01	AG-Beiträge AHV, IV,EO, ALV, Verwaltungsk.	13'367.95		12'700.00		12'926.15	
3052.01	AG-Beiträge an Pensionskasse	15'918.35		15'750.00		15'884.40	
3053.01	AG-Beiträge an Unfallversicherung	4'880.55		4'900.00		5'915.70	
3054.01	AG-Beiträge an Familienausgleichskasse	3'111.65		3'150.00		3'189.60	
3055.01	AG-Beiträge an Krankentaggeldversicherung	1'683.05		1'600.00		1'627.85	
3090.01	Aus- und Weiterbildung	603.10		1'800.00		1'170.00	
3099.01	Übriger Personalaufwand	392.00				1'084.15	
3100.01	Büromaterial	159.70		500.00			
3101.04	Bau- und Unterhaltsmaterial	3'403.60		3'000.00		7'422.05	
3101.05	Treib- und Schmierstoffe	11'039.90		10'000.00		10'179.20	
3101.06	Strassensignale	2'599.80		2'000.00		1'848.15	
3102.01	Drucksachen, Publikationen	66.00				174.00	
3110.01	Anschaffungen Mobiliar	1'136.30					
3111.01	Anschaffung Maschinen, Geräte					789.75	
3111.02	Anschaffung Maschinen, Werkzeuge, Fahrzeuge	873.00		4'800.00		16'042.00	
3112.01	Anschaffung Dienstkleider	1'968.05		1'500.00		1'574.35	
3120.01	Ver- und Entsorgung	19'607.40		13'620.00		22'412.20	
3120.04	Strom Strassenbeleuchtung	3'966.30		20'000.00		854.30	
3120.05	Beiträge Strassenentwässerung	29'214.80		27'200.00		29'000.35	
3130.01	Telefon, Porti	900.00		1'200.00		900.00	
3132.01	Honorare Fachexperten Allg.HH	12'446.80		5'000.00		13'550.85	
3132.03	Nachführung Leitungskataster Strassenbeleuchtung	2'307.85		1'500.00		1'452.70	
3134.01	Sachversicherungsprämien	9'046.00		9'000.00		8'848.76	
3137.01	MFZ-Steuer/Schwerverkehrsabgabe	3'012.65		3'000.00		3'012.65	
3141.01	Unterhalt Strassen / Verkehrswege	75'704.75		80'400.00		51'018.45	
3141.02	Strassenmarkierungen	6'196.50		6'000.00		6'883.95	
3141.03	Unterhalt öffentliche Anlagen	18'196.00		11'000.00		7'870.70	
3141.04	Schneeräumung	10'543.00		10'000.00		19'088.45	

12.2 Erfolgsrechnung nach Funktionen

		Rechnung 2022		Budget 2022		Rechnung 2021	
		Aufwand	Ertrag	Aufwand	Ertrag	Aufwand	Ertrag
3144.01	Unterhalt Hochbauten	914.50		2'800.00		6'771.85	
3149.01	Unterhalt Strassenbeleuchtung	6'914.10		16'000.00		6'394.40	
3151.02	Unterhalt Maschinen, Werkzeuge, Fahrzeuge	14'448.25		16'000.00		21'323.95	
3169.01	Mieten und Benützungsgebühren	2'880.20		5'500.00		920.95	
3170.01	Spesenentschädigungen	858.00		1'000.00		900.00	
3180.04	Wertberichtigung gefährdete Forderungen	-2'890.00				1'851.29	
3300.10	Planmässige Abschreibungen Strassen	31'148.60		57'900.00		29'680.80	
3300.40	Planmässige Abschreibungen Hochbauten	2'052.40		3'400.00		1'848.45	
3300.60	Planmässige Abschreibungen Mobilien VV	18'154.00		17'300.00		14'277.00	
3910.01	Interne Verrechnung von Dienstleistungen	38'000.00		33'700.00		35'397.00	
4260.01	Rückerstattungen Dritter		76'461.85		65'000.00		22'450.35
4470.01	Pacht- und Mietzinse		12'500.00		11'100.00		13'625.00
4472.01	Vergütung für Benützung öff. Anlagen		481.25				150.00
4502.01	Entnahme aus Legaten und Stiftungen		6'300.00				
4611.01	Rückerstattungen Kanton		3'760.00		3'800.00		5'455.00
4612.02	Interne Verrechnung von DL zL Abwasser		4'647.00		6'400.00		9'631.00
4612.03	Interne Verrechnung von DL zL Abfall		24'452.00		24'000.00		24'420.00
4631.01	Beiträge vom Kanton		3'915.30		12'200.00		12'036.25
4900.01	Interne Verrechnung von Material- u. Warenbezüge						275.70
4910.01	Interne Verrechnung von Dienstleistungen		18'478.00		18'500.00		17'557.00
6155	Parkplätze	19'247.85	40'455.50	21'060.00	35'700.00	17'869.12	32'327.80
3118.01	Anschaffung Software/Lizenzen					361.90	
3130.04	Dienstleistungen Dritter	271.40				367.37	
3132.01	Honorare Fachexperten Allg.HH			5'000.00			
3160.01	Miete und Pacht Liegenschaften	960.00		960.00		960.00	
3180.04	Wertberichtigung gefährdete Forderungen	150.00				-492.00	
3181.01	Forderungsverluste					160.60	
3300.10	Planmässige Abschreibungen Strassen	16'784.95		15'100.00		15'365.25	
3611.01	Entschädigungen an Kanton	1'081.50				1'146.00	
4210.01	Mahngebühren						20.00
4240.05	Parkplatzgebühren		30'798.00		19'000.00		17'840.00
4240.06	Gebühren Wohnmobilstellplatz		8'474.90		14'400.00		12'747.90
4260.08	Rückerstattungen Strom/Wasser Stellplätze		1'182.60		2'300.00		1'719.90
6220	Regionalverkehr	1'664.00		1'600.00		1'559.00	
3632.01	Beiträge an Gemeinden / Gemeindeverbände	1'664.00		1'600.00		1'559.00	
6290	Öffentlicher Verkehr	28'041.80	29'305.00	56'000.00	50'000.00	28'000.00	26'400.00
3109.01	Generalabonnemente SBB	28'000.00		56'000.00		28'000.00	

12.2 Erfolgsrechnung nach Funktionen

		Rechnung 2022		Budget 2022		Rechnung 2021	
		Aufwand	Ertrag	Aufwand	Ertrag	Aufwand	Ertrag
3180.04	Wertberichtigung gefährdete Forderungen	41.80					
4250.01	Verkäufe Generalabonnemente SBB		29'305.00		50'000.00		26'400.00
6291	Gemeindeanteil Öffentlicher Verkehr	285'728.10		310'000.00		258'867.40	
3631.03	Lastenausgleich öffentlicher Verkehr	285'728.10		310'000.00		258'867.40	
6330	Sonstige Transportsysteme	15'352.50		15'000.00	6'000.00	15'839.75	4'561.65
3161.02	Benützungskosten Mobility-Fahrzeug	15'352.50		15'000.00		15'839.75	
4260.01	Rückerstattungen Dritter				6'000.00		4'561.65
7	Umweltschutz und Raumordnung	1'178'919.39	1'105'921.94	1'325'290.00	1'222'580.00	1'217'004.44	1'153'522.64
	Nettoaufwand		72'997.45		102'710.00		63'481.80
7201	Abwasserentsorgung [Gemeindebetrieb]	774'198.26	774'198.26	822'180.00	822'180.00	851'942.33	851'942.33
3000.02	Entschädigungen, Sitzungsgelder	1'470.00		1'500.00			
3000.03	Entschädigungen, Sitzungsgelder Kommissionen					1'200.00	
3050.01	AG-Beiträge AHV, IV,EO, ALV, Verwaltungsk.			10.00			
3054.01	AG-Beiträge an Familienausgleichskasse			5.00			
3100.21	Büromaterial Abwasser			500.00		189.45	
3130.03	Betriebskosten	24.10		1'000.00		352.55	
3130.21	Telefon, Porti Abwasser	520.35		700.00		848.40	
3132.21	Honorare Fachexperten Abwasser					11'936.40	
3132.22	Nachführung Leitungskataster	13'177.50		15'000.00		11'626.55	
3137.03	Unternehmerabgaben Radio und Fernsehen	160.00		365.00		235.00	
3143.21	Unterhalt Kanalisation	37'825.60		49'000.00		73'723.05	
3143.22	Unterhalt Vorfluter	524.60		1'000.00		562.20	
3180.04	Wertberichtigung gefährdete Forderungen	15'387.70				1'009.27	
3181.21	Tatsächlich Forderungsverluste Abwasser	-9.80				683.89	
3300.32	Planmässige Abschreibungen Tiefbauten Abwasser	8'232.20		16'100.00		7'710.25	
3400.01	Verzugszins	139.95					
3409.01	Interne Verrechnung Zinsen Abwasser	3'114.28		8'100.00		8'107.20	
3510.10	Einlagen in SF WE (Wiederbeschaffungswert)	326'730.00		326'100.00		314'255.00	
3510.50	Einlagen in SF WE (Anschlussgebühren)	56'944.00		100'000.00		133'516.00	
3612.07	Interne Verrechnung von DL zG Verwaltung	38'666.00		38'700.00		38'666.00	
3612.08	Interne Verrechnung von DL zG Werkhof	4'647.00		6'400.00		9'631.00	
3632.21	Betriebsbeitrag an ARO	252'427.90		252'600.00		228'840.00	
3660.22	Abschreibungen Investitionsbeiträge Abwasser	14'216.88		5'100.00		8'850.12	
4210.01	Mahngebühren		180.00				
4240.21	Benützungsgebühren		553'489.35		550'000.00		562'261.15
4240.24	Reinigungsbeitrag Vorfluter		2'220.55		2'000.00		3'882.50

12.2 Erfolgsrechnung nach Funktionen

		Rechnung 2022		Budget 2022		Rechnung 2021	
		Aufwand	Ertrag	Aufwand	Ertrag	Aufwand	Ertrag
4240.50	Anschlussgebühren		56'944.00		100'000.00		133'516.00
4260.21	Rückerstattungen Dritter Abwasser		176.40				
4401.21	Verzugszinsen SF Abwasser		64.95				
4510.01	Entnahme aus SF WE (Wiederbeschaffungswert)		60'799.28		70'200.00		90'845.62
9011.01	Abschluss SF Abwasser, Aufwandüberschuss		100'323.73		99'980.00		61'437.06
7301	Abfall [Gemeindebetrieb]	318'292.53	318'292.53	300'400.00	300'400.00	285'156.66	285'156.66
3100.31	Büromaterial Abfall			200.00			
3101.31	Verbrauchsmaterial Kehricht	9'642.50		10'900.00		10'993.00	
3110.31	Anschaffung Mobiliar Abfall	2'792.00		3'100.00		163.95	
3130.03	Betriebskosten	8'775.70		7'000.00		4'530.75	
3130.31	Telefon, Porti Abfall	1'117.88		1'200.00		736.25	
3130.32	Transport/Verwertung Kehricht	102'065.20		94'000.00		84'672.05	
3130.33	Transport/Verwertung Grüngut	104'770.05		120'000.00		126'089.55	
3130.34	Containermarken, Kleber			8'900.00			
3151.31	Unterhalt Mobiliar			200.00			
3180.04	Wertberichtigung gefährdete Forderungen	6'755.10				-2'304.12	
3181.31	Tatsächliche Forderungsverluste Abfall	4'004.92		8'800.00		5'036.04	
3320.93	Planmässige Abschreibungen immaterielle Anlagen Abfall			7'000.00			
3612.07	Interne Verrechnung von DL zG Verwaltung	15'100.00		15'100.00		15'100.00	
3612.08	Interne Verrechnung von DL zG Werkhof	24'452.00		24'000.00		24'420.00	
4210.01	Mahngebühren		920.00		900.00		940.00
4240.31	Kehrichtgebühren		270'909.87		250'000.00		235'883.45
4250.31	Verkauf Container-Vignetten		22'692.80		25'000.00		21'159.95
4260.31	Rückerstattungen Dritter Abfall		21'083.96		22'000.00		23'919.61
4290.31	Eingang abgeschriebene Forderungen		994.10				1'423.70
4401.31	Verzugszinsen SF Kehricht		27.80				165.95
4409.02	Interne Verrechnung von Zinsen Abfall				500.00		
4612.06	Interne Verrechnung MAT zL Hundetoiletten		1'664.00		1'700.00		1'664.00
9010.02	Abschluss SF Abfall, Ertragsüberschuss	38'817.18				15'719.19	
9011.02	Abschluss SF Abfall, Aufwandüberschuss				300.00		
7410	Gewässerverbauungen	14'392.60		18'500.00		16'856.35	
3300.20	Planmässige Abschreibungen Wasserbau VV	2'500.60		2'500.00		1'912.65	
3320.90	Planmässige Abschreibungen übrige immaterielle Anlagen	5'080.00		7'200.00		5'080.70	
3632.02	Gemeindeanteil UH-Kosten JGK	6'812.00		8'800.00		9'863.00	
7450	Naturgefahren					7'336.60	4'158.30
3132.01	Honorare Fachexperten Allg.HH					7'336.60	
4610.01	Entschädigungen vom Bund						4'158.30

12.2 Erfolgsrechnung nach Funktionen

		Rechnung 2022		Budget 2022		Rechnung 2021	
		Aufwand	Ertrag	Aufwand	Ertrag	Aufwand	Ertrag
7500	Arten- und Landschaftsschutz	4'439.40		3'200.00		1'738.40	
3010.01	Löhne Verwaltungspersonal					764.20	
3054.01	AG-Beiträge an Familienausgleichskasse					158.20	
3140.01	Unterhalt an Grundstücken			500.00			
3170.01	Spesenentschädigungen					50.00	
3300.90	Planmässige Abschreibungen übrige Sachanlagen	99.40		2'500.00			
3910.01	Interne Verrechnung von Dienstleistungen	4'340.00		200.00		766.00	
7690	Bekämpfung von Umweltverschmutz.	200.00		970.00		200.00	
3130.07	Mitglieder-/Verbandsbeiträge	200.00		420.00		200.00	
3634.01	Beitrag Verein Seeland Biel.Bienne			550.00			
7716	Regionale Friedhoforganisation	25'847.85	100.00	35'140.00		27'477.75	8'521.35
3010.08	Entschädigungen für Bestattungen	1'140.00		1'100.00		1'100.00	
3050.01	AG-Beiträge AHV, IV,EO, ALV, Verwaltungsk.			70.00			
3053.01	AG-Beiträge an Unfallversicherung			40.00			
3054.01	AG-Beiträge an Familienausgleichskasse			20.00			
3055.01	AG-Beiträge an Krankentaggeldversicherung			10.00			
3130.14	Bestattungskosten	7'823.70		8'100.00		8'521.35	
3181.01	Forderungsverluste	5'161.45				2'781.75	
3632.01	Beiträge an Gemeinden / Gemeindeverbände	2'456.70		13'900.00		4'019.65	
3910.01	Interne Verrechnung von Dienstleistungen	9'266.00		11'900.00		11'055.00	
4260.01	Rückerstattungen Dritter		100.00				8'521.35
7790	Umweltschutz	11'031.30		15'400.00		3'344.00	
3320.90	Planmässige Abschreibungen übrige immaterielle Anlagen	11'031.30		15'400.00		3'344.00	
7792	Hundetoiletten	9'285.30		11'200.00		10'354.35	
3101.01	Verbrauchsmaterial	2'158.30		4'000.00		2'954.35	
3130.01	Telefon, Porti			200.00			
3612.10	Interne Verrechnung MAT zG Abfall	1'664.00		1'700.00		1'664.00	
3910.01	Interne Verrechnung von Dienstleistungen	5'463.00		5'300.00		5'736.00	
7900	Raumordnung allgemein	14'018.15	13'331.15	109'100.00	100'000.00	3'332.00	3'744.00
3102.01	Drucksachen, Publikationen			200.00			
3132.01	Honorare Fachexperten Allg.HH			2'000.00			
3320.90	Planmässige Abschreibungen übrige immaterielle Anlagen	687.00		6'900.00		688.00	
3690.01	übriger Transferaufwand	13'331.15		100'000.00		2'644.00	
4310.01	Eigenleistungen zu Lasten IR Projekte						1'100.00

12.2 Erfolgsrechnung nach Funktionen

		Rechnung 2022		Budget 2022		Rechnung 2021	
		Aufwand	Ertrag	Aufwand	Ertrag	Aufwand	Ertrag
4893.01	Entnahme aus SF Mehrwertabgabe		13'331.15		100'000.00		2'644.00
7906	Regionale Planungsgruppen	7'214.00		9'200.00		9'266.00	
3632.01	Beiträge an Gemeinden / Gemeindeverbände	1'300.00		1'300.00		1'300.00	
3634.01	Beitrag Verein Seeland Biel.Bienne	5'914.00		7'900.00		7'966.00	
8	Volkswirtschaft	12'106.80	109'114.15	12'180.00	102'300.00	11'295.35	113'451.00
	Nettoertrag	97'007.35		90'120.00		102'155.65	
8110	Verwaltung, Vollzug und Kontrolle	1'380.40		2'360.00		1'016.95	
3000.05	Entschädigungen Ackerbauleiter	667.05		600.00		324.05	
3053.01	AG-Beiträge an Unfallversicherung	5.00		10.00			
3055.01	AG-Beiträge an Krankentaggeldversicherung	5.45					
3132.01	Honorare Fachexperten Allg.HH			1'000.00			
3170.01	Spesenentschädigungen	60.00		100.00		50.00	
3636.01	Mitglieder-/Jahresbeiträge	642.90		650.00		642.90	
8300	Jagd und Fischerei	4'320.00		4'000.00		4'020.00	
3636.01	Mitglieder-/Jahresbeiträge	4'320.00		4'000.00		4'020.00	
8406	Regionaler Tourismus	2'814.00		2'800.00		2'747.00	
3634.01	Beitrag Verein Seeland Biel.Bienne	2'814.00		2'800.00		2'747.00	
8506	Regionale Wirtschaftsförderung	2'814.00		2'800.00		2'747.00	
3634.01	Beitrag Verein Seeland Biel.Bienne	2'814.00		2'800.00		2'747.00	
8710	Elektrizität allgemein		109'114.15		102'300.00		113'451.00
4120.01	Konzessionsgebühr BKW AG		109'114.15		102'300.00		113'451.00
8790	Energie allgemein	778.40		220.00		764.40	
3130.07	Mitglieder-/Verbandsbeiträge	215.40		220.00		215.40	
3634.01	Beitrag Verein Seeland Biel.Bienne	563.00				549.00	
9	Finanzen und Steuern	1'380'914.98	9'176'358.93	1'016'900.00	8'628'710.00	2'892'968.88	9'963'376.94
	Nettoertrag	7'795'443.95		7'611'810.00		7'070'408.06	
9100	Allgemeine Gemeindesteuern	67'138.50	6'886'295.10	148'000.00	6'241'900.00	294'437.70	6'681'398.50
3180.01	Wertberichtigung gefährdete Steuerguthaben	-110'000.00				80'000.00	
3181.01	Forderungsverluste	177'138.50		148'000.00		214'437.70	
4000.01	Einkommenssteuern NP		5'577'750.00		5'488'000.00		5'670'663.65

12.2 Erfolgsrechnung nach Funktionen

		Rechnung 2022		Budget 2022		Rechnung 2021	
		Aufwand	Ertrag	Aufwand	Ertrag	Aufwand	Ertrag
4000.20	Nachsteuern und Bussen NP		2'357.20		20'000.00		40'018.40
4000.40	Aktive Steuerauscheidungen Einkommen		193'684.85		175'000.00		240'261.25
4000.50	Passive Steuerauscheidungen Einkommen		-170'159.00		-166'000.00		-102'638.55
4000.60	Pauschale Steueranrechnung NP		-2'326.75		2'400.00		-1'861.10
4001.01	Vermögenssteuern NP		511'902.00		414'000.00		404'430.95
4001.40	Aktive Steuerauscheidungen Vermögen		57'023.50		33'000.00		44'923.85
4001.50	Passive Steuerauscheidungen Vermögen		-47'530.75		-38'000.00		-26'193.30
4002.01	Quellensteuern NP		253'008.15		121'000.00		144'805.05
4002.10	Quellensteuern aus BGSA		1'543.90		800.00		930.20
4010.01	Gewinnsteuern JP		401'530.10		92'000.00		200'192.85
4010.40	Aktive Steuerauscheidung Gewinnsteuern		73'093.65		88'000.00		36'784.75
4010.50	Passive Steuerauscheidungen Gewinnsteuern		-12'787.00		-54'000.00		-6'999.20
4011.01	Kapitalsteuern JP		8'545.05		5'000.00		-3'389.45
4011.40	Aktive Steuerauscheidungen Kapitalsteuern		18'447.05		8'000.00		21'956.05
4011.50	Passive Steuerauscheidung Kapitalsteuern		-45.60		-200.00		-190.00
4019.01	Holdingssteuern				900.00		8.80
4029.01	Eingang abgeschriebene Steuern		20'258.75		52'000.00		17'694.30
9101	Sondersteuern	7'416.30	271'558.95	2'000.00	332'000.00	166.90	511'686.95
3181.01	Forderungsverluste	7'416.30					
3181.02	Forderungsverluste Sondersteuern			2'000.00		166.90	
4000.80	Lotteriegewinnsteuern		10.00				
4022.01	Grundstückgewinnsteuern		3'505.20		200'000.00		251'068.15
4022.10	Sonderveranlagungen		268'022.05		132'000.00		260'044.45
4029.01	Eingang abgeschriebene Steuern		21.70				574.35
9102	Liegenschaftssteuern	88.90	578'345.15		505'000.00	300.80	498'944.60
3181.01	Forderungsverluste	88.90				300.80	
4021.01	Liegenschaftssteuern		578'345.15		505'000.00		498'944.60
9103	Hundetaxe	1'872.25	21'476.35	700.00	21'500.00	1'445.95	19'826.15
3130.01	Telefon, Porti	205.20		100.00		151.30	
3130.03	Betriebskosten	317.05		400.00		565.40	
3180.04	Wertberichtigung gefährdete Forderungen	1'050.00				328.80	
3181.03	Forderungsverluste Hundetaxe	300.00		200.00		400.45	
4033.01	Hundetaxe		21'100.00		21'200.00		19'600.00
4210.01	Mahngebühren		240.00		100.00		20.00
4260.01	Rückerstattungen Dritter		120.95		100.00		141.95
4290.01	Eingang abgeschriebene Forderungen				100.00		64.20
4401.01	Verzugszinsen		15.40				

12.2 Erfolgsrechnung nach Funktionen

		Rechnung 2022		Budget 2022		Rechnung 2021	
		Aufwand	Ertrag	Aufwand	Ertrag	Aufwand	Ertrag
9300	Finanz- und Lastenausgleich	571'684.00	786'835.00	546'000.00	855'500.00	527'965.00	791'957.00
3621.60	Lastenausgleich Neue Aufgabenteilung	571'684.00		546'000.00		527'965.00	
4621.50	Mindestausstattung		46'476.00		99'000.00		71'834.00
4621.60	Soziodemografischer Zuschuss		62'441.00		57'500.00		57'456.00
4622.70	Disparitätenabbau Gemeinden		677'918.00		699'000.00		662'667.00
9500	Ertragsanteile, übrige		17'604.40		12'200.00		307'548.25
4024.01	Erbschafts- und Schenkungssteuern		8'797.85		2'100.00		296'814.15
4600.01	Ertragsanteile an Direkter Bundessteuer		8'806.55		10'100.00		10'734.10
9610	Zinsen	118'289.58	57'473.68	103'600.00	72'100.00	97'469.00	41'128.39
3181.01	Forderungsverluste	4'026.45		5'000.00		5'903.34	
3400.01	Verzugszins					178.93	
3406.01	Zinsen auf mittel-/lanfristigen Schulden	106'150.79		88'000.00		85'625.61	
3409.02	Interne Verrechnung Zinsen Abfall			500.00			
3409.03	Interne Verrechnung Zinsen Sonderrechnungen		28.25				
3420.01	Kapitalbeschaffung und -verwaltung	1'238.55		1'400.00		1'938.60	
3499.01	Vergütungszins (NESKO)	3'579.45		8'700.00		3'820.05	
3499.02	Negativzinsen Post-/Bankguthaben	3'266.09				2.47	
4401.01	Verzugszinsen		36'783.15		50'000.00		17'152.45
4407.01	Zinsen auf Anlagen Finanzvermögen		10'580.00		9'000.00		10'120.00
4409.01	Interne Verrechnung von Zinsen Abwasser		3'114.28		8'100.00		8'107.20
4499.01	Übriger Finanzertrag		6'996.25		5'000.00		5'748.74
9630	Liegenschaften des Finanzvermögens	3'800.00	23'214.00	3'600.00	20'200.00	4'139.95	13'405.00
3132.01	Honorare Fachexperten Allg.HH					890.00	
3180.04	Wertberichtigung gefährdete Forderungen					-290.05	
3439.02	Ver- und Entsorgung Liegenschaften FV			200.00			
3910.01	Interne Verrechnung von Dienstleistungen	3'800.00		3'400.00		3'540.00	
4411.01	Gewinn aus Verkäufen von Liegenschaften FV						476.00
4430.01	Mietzinse Liegenschaften Finanzvermögen		1'300.00		1'200.00		1'200.00
4430.02	Mietzinse Römerareal		18'850.00		16'000.00		9'400.00
4430.03	Pachtzinse Liegenschaften Finanzvermögen		2'999.00		3'000.00		2'264.00
4439.01	Rückerstattungen Dritter		65.00				65.00
9690	Finanzvermögen	-132.00	-23'805.00				89'898.85
3499.03	übriger Finanzaufwand	-132.00					
4290.31	Eingang abgeschriebene Forderungen						658.85
4440.01	Wertberichtigung Wertschriften		-26'450.00				89'240.00

12.2 Erfolgsrechnung nach Funktionen

		Rechnung 2022		Budget 2022		Rechnung 2021	
		Aufwand	Ertrag	Aufwand	Ertrag	Aufwand	Ertrag
4499.01	Übriger Finanzertrag		2'645.00				
9710	Rückverteilung aus CO2-Abgabe		1'631.90		1'000.00		550.90
4699.10	Rückverteilung CO2-Abgabe		1'631.90		1'000.00		550.90
9900	Nicht aufgeteilte Posten	397'775.45				740'073.58	
3894.01	Einlagen in finanzpolitische Reserven	397'775.45				740'073.58	
9901	Abschreibungen bestehendes Verwaltungsvermögen	212'982.00		213'000.00		212'983.00	
3300.99	Planmässige Abschreibungen bestehendes Verwaltungsvermögen	212'982.00		213'000.00		212'983.00	
9950	Neutrale Aufwendungen und Erträge		555'729.40		555'750.00	451'302.95	1'007'032.35
3896.01	Einlagen in Neubewertungsreserve					451'302.95	
4896.01	Entnahme aus Neubewertungsreserve		555'729.40		555'750.00		1'007'032.35
9990	Abschluss				11'560.00	562'684.05	
9000.01	Ertragsüberschuss Erfolgsrechnung					562'684.05	
9001.01	Aufwandüberschuss Erfolgsrechnung				11'560.00		

12.3 Erfolgsrechnung nach Sachgruppen

		Rechnung 2022		Budget 2022		Rechnung 2021	
		Aufwand	Ertrag	Aufwand	Ertrag	Aufwand	Ertrag
	Erfolgsrechnung	18'334'123.65	18'334'123.65	17'548'740.00	17'548'740.00	18'498'376.97	18'498'376.97
3	Aufwand	18'295'306.47		17'548'740.00		17'919'973.73	
30	Personalaufwand	2'698'367.00		2'697'805.00		2'529'354.00	
300	Behörden und Kommissionen	126'932.10		112'300.00		116'786.15	
3000	Löhne, Tag- und Sitzungsgelder an Behörden und Kom..	126'932.10		112'300.00		116'786.15	
3000.01	Entschädigungen Wahlausschuss	2'280.00		3'000.00		2'160.00	
3000.02	Entschädigungen, Sitzungsgelder	123'985.05		108'700.00		103'506.10	
3000.03	Entschädigungen, Sitzungsgelder Kommissionen					10'316.00	
3000.04	Entschädigungen, Tag- und Sitz.gelder Personal					480.00	
3000.05	Entschädigungen Ackerbauleiter	667.05		600.00		324.05	
301	Löhne des Verwaltungs- und Betriebspersonals	1'833'304.80		1'877'600.00		1'816'669.05	
3010	Löhne des Verwaltungs- und Betriebspersonals	1'833'304.80		1'877'600.00		1'816'669.05	
3010.01	Löhne Verwaltungspersonal	1'410'768.95		1'399'600.00		1'333'449.30	
3010.02	Löhne Reinigungspersonal	63'577.85		54'100.00		54'204.45	
3010.03	Löhne Hauswarte	211'059.40		200'000.00		194'158.40	
3010.04	Löhne Aufsicht Schwimmbad	26'458.60		29'300.00		27'675.25	
3010.05	Löhne Schulgesundheitsdienst	1'417.10		1'500.00		1'290.50	
3010.07	Löhne Werkhof	181'738.00		192'000.00		215'346.15	
3010.08	Entschädigungen für Bestattungen	1'140.00		1'100.00		1'100.00	
3010.09	Taggelder, Erwerbssersatz	-62'855.10				-10'555.00	
302	Löhne der Lehrkräfte	261'733.10		230'000.00		167'545.35	
3020	Löhne der Lehrkräfte	261'733.10		230'000.00		167'545.35	
3020.01	Löhne Tagesschulpersonal	261'733.10		230'000.00		167'545.35	
304	Zulagen	30'628.15		28'500.00		29'357.80	
3040	Kinder- und Ausbildungszulagen	21'518.95		20'850.00		21'875.90	
3040.01	Betreuungszulagen	21'518.95		20'850.00		21'875.90	
3049	Übrige Zulagen	9'109.20		7'650.00		7'481.90	
3049.01	Ortszulagen	9'109.20		7'650.00		7'481.90	

12.3 Erfolgsrechnung nach Sachgruppen

		Rechnung 2022		Budget 2022		Rechnung 2021	
		Aufwand	Ertrag	Aufwand	Ertrag	Aufwand	Ertrag
305	Arbeitgeberbeiträge	355'145.80		374'305.00		350'580.30	
3050	AG-Beitr.AHV,IV,EO,ALV,Verwaltungskosten	140'014.25		142'580.00		131'249.50	
3050.01	AG-Beiträge AHV, IV,EO, ALV, Verwaltungsk.	140'014.25		142'580.00		131'249.50	
3052	AG-Beiträge an Pensionskassen	132'068.50		144'850.00		135'689.75	
3052.01	AG-Beiträge an Pensionskasse	132'068.50		144'850.00		135'689.75	
3053	AG-Beiträge an Unfallversicherungen	33'424.15		34'625.00		35'356.20	
3053.01	AG-Beiträge an Unfallversicherung	33'424.15		34'625.00		35'356.20	
3054	AG-Beiträge an Familienausgleichskasse	32'442.00		35'235.00		32'362.45	
3054.01	AG-Beiträge an Familienausgleichskasse	32'442.00		35'235.00		32'362.45	
3055	AG-Beiträge an Krankentaggeldvers.	17'196.90		17'015.00		15'922.40	
3055.01	AG-Beiträge an Krankentaggeldversicherung	17'196.90		17'015.00		15'922.40	
309	Übriger Personalaufwand	90'623.05		75'100.00		48'415.35	
3090	Aus- und Weiterbildung des Personals	56'857.10		53'900.00		35'956.80	
3090.01	Aus- und Weiterbildung	56'857.10		53'900.00		35'956.80	
3091	Personalwerbung	4'692.95		1'000.00		2'988.25	
3091.01	Personalwerbung	4'692.95		1'000.00		2'988.25	
3099	Übriger Personalaufwand	29'073.00		20'200.00		9'470.30	
3099.01	Übriger Personalaufwand	29'073.00		20'200.00		9'470.30	
31	Sach- und übriger Betriebsaufwand	1'987'507.03		2'014'635.00		1'979'255.07	
310	Material- und Warenaufwand	284'814.30		271'150.00		249'216.63	
3100	Büromaterial	40'014.10		28'600.00		30'923.75	
3100.01	Büromaterial	40'014.10		27'900.00		30'734.30	
3100.21	Büromaterial Abwasser			500.00		189.45	
3100.31	Büromaterial Abfall			200.00			
3101	Betriebs-, Verbrauchsmaterial	65'744.65		58'900.00		63'686.45	
3101.01	Verbrauchsmaterial	6'057.95		8'500.00		4'182.15	

12.3 Erfolgsrechnung nach Sachgruppen

		Rechnung 2022		Budget 2022		Rechnung 2021	
		Aufwand	Ertrag	Aufwand	Ertrag	Aufwand	Ertrag
3101.02	Reinigungs- und Verbrauchsmaterial	31'688.90		24'500.00		29'061.90	
3101.04	Bau- und Unterhaltsmaterial	3'403.60		3'000.00		7'422.05	
3101.05	Treib- und Schmierstoffe	11'039.90		10'000.00		10'179.20	
3101.06	Strassensignale	2'599.80		2'000.00		1'848.15	
3101.07	Verbrauchsmaterial Cafeteria (Kaffee, Milch etc.)	1'312.00					
3101.31	Verbrauchsmaterial Kehrlicht	9'642.50		10'900.00		10'993.00	
3102	Drucksachen, Publikationen	12'140.90		11'850.00		12'077.45	
3102.01	Drucksachen, Publikationen	5'045.90		5'550.00		7'266.00	
3102.02	Stimmmaterial, Drucksachen, Inserate	7'095.00		6'300.00		4'811.45	
3103	Fachliteratur, Zeitschriften	7'378.55		6'900.00		4'006.45	
3103.01	Fachliteratur, Zeitschriften	7'378.55		6'900.00		4'006.45	
3104	Lehrmittel	103'844.35		81'700.00		86'041.68	
3104.01	Schulmaterial und Lehrmittel	87'612.30		67'150.00		72'483.68	
3104.02	Schulmaterial und Lehrmittel Handarbeiten/Werken	16'232.05		14'550.00		13'558.00	
3105	Lebensmittel	27'691.75		27'000.00		24'480.85	
3105.01	Mahlzeiten Mittagstisch	27'691.75		27'000.00		24'480.85	
3106	Medizinisches Material			200.00			
3106.01	Medizinisches Material			200.00			
3109	Übriger Material- und Warenaufwand	28'000.00		56'000.00		28'000.00	
3109.01	Generalabonnemente SBB	28'000.00		56'000.00		28'000.00	
311	Nicht aktivierbare Anlagen	144'440.50		160'020.00		128'842.55	
3110	Büromöbel und Geräte	15'878.65		5'150.00		18'122.35	
3110.01	Anschaffungen Mobiliar	13'086.65		2'050.00		17'958.40	
3110.31	Anschaffung Mobiliar Abfall	2'792.00		3'100.00		163.95	
3111	Maschinen, Geräte und Fahrzeuge	15'258.65		15'720.00		30'400.40	
3111.01	Anschaffung Maschinen, Geräte	14'385.65		10'920.00		10'054.60	
3111.02	Anschaffung Maschinen, Werkzeuge, Fahrzeuge	873.00		4'800.00		20'345.80	
3112	Kleider, Wäsche, Vorhänge	2'137.05		2'100.00		1'938.45	
3112.01	Anschaffung Dienstkleider	2'137.05		2'100.00		1'938.45	

12.3 Erfolgsrechnung nach Sachgruppen

		Rechnung 2022		Budget 2022		Rechnung 2021	
		Aufwand	Ertrag	Aufwand	Ertrag	Aufwand	Ertrag
3113	Hardware	14'503.10		31'000.00		23'306.60	
3113.01	Anschaffung EDV	14'503.10		31'000.00		23'306.60	
3118	Immateriellen Anlagen	41'921.45		64'000.00		10'940.25	
3118.01	Anschaffung Software/Lizenzen	41'921.45		64'000.00		10'940.25	
3119	Übrige nicht aktivierbare Anlagen	54'741.60		42'050.00		44'134.50	
3119.01	Anschaffungen Mobilien	54'741.60		42'050.00		44'134.50	
312	Ver- und Entsorgung Liegenschaften Verwaltungsverm..	147'981.55		185'790.00		154'852.40	
3120	Ver- und Entsorgung Liegenschaften Verwaltungsverm..	147'981.55		185'790.00		154'852.40	
3120.01	Ver- und Entsorgung	42'412.40		36'540.00		43'403.95	
3120.02	Ver- und Entsorgung Primarschulhaus I	28'546.50		47'350.00		39'986.20	
3120.03	Ver- und Entsorgung Primarschulhaus II	39'450.80		47'600.00		36'594.40	
3120.04	Strom Strassenbeleuchtung	3'966.30		20'000.00		854.30	
3120.05	Beiträge Strassenentwässerung	29'214.80		27'200.00		29'000.35	
3120.06	Ver- und Entsorgung Tagesschule	4'390.75		7'100.00		5'013.20	
313	Dienstleistungen und Honorare	817'438.16		686'195.00		738'442.80	
3130	Dienstleistungen Dritter	363'933.26		385'260.00		355'536.45	
3130.01	Telefon, Porti	33'748.92		31'950.00		30'128.35	
3130.02	Post- und Bankspesen	3'553.06		4'400.00		3'167.08	
3130.03	Betriebskosten	13'069.10		20'000.00		19'701.25	
3130.04	Dienstleistungen Dritter	16'042.60		12'550.00		14'380.57	
3130.05	Gebühren Präsidialabteilung	25'246.60		19'000.00		21'033.80	
3130.06	Gebühren Bauwesen	27'722.75		28'000.00		23'104.20	
3130.07	Mitglieder-/Verbandsbeiträge	535.40		1'760.00		535.40	
3130.08	Bundesfeier	2'279.05		2'000.00			
3130.09	Jungbürgerfeier	1'490.45					
3130.10	Verteilung Nidauer Anzeiger	11'417.95		13'000.00		8'532.00	
3130.11	Seniorenflug	4'900.00		9'000.00		4'731.00	
3130.12	Gebühren Einbürgerungen	6'900.00		10'000.00		8'625.00	
3130.14	Bestattungskosten	7'823.70		8'100.00		8'521.35	
3130.16	Aktenvernichtung	730.20		700.00		730.20	
3130.21	Telefon, Porti Abwasser	520.35		700.00		848.40	
3130.31	Telefon, Porti Abfall	1'117.88		1'200.00		736.25	
3130.32	Transport/Verwertung Kehricht	102'065.20		94'000.00		84'672.05	
3130.33	Transport/Verwertung Grüngut	104'770.05		120'000.00		126'089.55	

12.3 Erfolgsrechnung nach Sachgruppen

		Rechnung 2022		Budget 2022		Rechnung 2021	
		Aufwand	Ertrag	Aufwand	Ertrag	Aufwand	Ertrag
3130.34	Containermarken, Kleber			8'900.00			
3132	Honor.ext.Berater,Gutachter,Fachexp.etc.	245'516.95		81'400.00		177'985.60	
3132.01	Honorare Fachexperten Allg.HH	226'435.20		56'900.00		148'371.25	
3132.03	Nachführung Leitungskataster Strassenbeleuchtung	2'307.85		1'500.00		1'452.70	
3132.04	Kosten Vertrauenszahnarzt	3'596.40		6'000.00		4'598.70	
3132.05	Kosten Grundpfandverschreibung			2'000.00			
3132.21	Honorare Fachexperten Abwasser					11'936.40	
3132.22	Nachführung Leitungskataster	13'177.50		15'000.00		11'626.55	
3133	Informatik-Nutzungsaufwand	158'102.85		173'350.00		161'391.90	
3133.01	Informatik-Nutzungsaufwand	158'102.85		173'350.00		161'391.90	
3134	Sachversicherungsprämien	39'517.45		35'620.00		33'856.20	
3134.01	Sachversicherungsprämien	39'517.45		35'620.00		33'856.20	
3136	Honorare privatärztlicher Tätigkeit	7'195.00		7'200.00		6'425.00	
3136.01	Honorare Schularzt	1'165.00		1'600.00		845.00	
3136.02	Untersuchungskosten	2'310.00		1'600.00		1'950.00	
3136.03	Honorare Schulzahnarzt	3'720.00		4'000.00		3'630.00	
3137	Steuern und Abgaben	3'172.65		3'365.00		3'247.65	
3137.01	MFZ-Steuern/Schwerverkehrsabgabe	3'012.65		3'000.00		3'012.65	
3137.03	Unternehmerabgaben Radio und Fernsehen	160.00		365.00		235.00	
314	Baulicher Unterhalt imf betrieblicher Unterhalt	316'529.60		365'200.00		285'278.45	
3140	Unterhalt an Grundstücken			500.00			
3140.01	Unterhalt an Grundstücken			500.00			
3141	Unterhalt Strassen/Verkehrswege	110'640.25		107'400.00		84'861.55	
3141.01	Unterhalt Strassen / Verkehrswege	75'704.75		80'400.00		51'018.45	
3141.02	Strassenmarkierungen	6'196.50		6'000.00		6'883.95	
3141.03	Unterhalt öffentliche Anlagen	18'196.00		11'000.00		7'870.70	
3141.04	Schneeräumung	10'543.00		10'000.00		19'088.45	
3143	Unterhalt übrige Tiefbauten	38'350.20		50'000.00		74'285.25	
3143.21	Unterhalt Kanalisation	37'825.60		49'000.00		73'723.05	
3143.22	Unterhalt Vorfluter	524.60		1'000.00		562.20	

12.3 Erfolgsrechnung nach Sachgruppen

		Rechnung 2022		Budget 2022		Rechnung 2021	
		Aufwand	Ertrag	Aufwand	Ertrag	Aufwand	Ertrag
3144	Unterhalt Hochbauten, Gebäude	160'625.05		191'300.00		119'737.25	
3144.01	Unterhalt Hochbauten	21'498.60		41'450.00		24'599.65	
3144.02	Unterhalt Primarschulhaus I	66'008.60		83'300.00		30'383.45	
3144.03	Unterhalt Primarschulhaus II	23'178.60		25'300.00		24'633.05	
3144.04	Unterhalt Schwimmbad	35'349.40		24'350.00		19'285.10	
3144.05	Unterhalt Tagesschule	14'589.85		16'900.00		20'836.00	
3149	Unterhalt übrige Sachanlagen	6'914.10		16'000.00		6'394.40	
3149.01	Unterhalt Strassenbeleuchtung	6'914.10		16'000.00		6'394.40	
315	Unterhalt Mobilien u.immater.Anlagen	26'409.70		37'670.00		31'489.15	
3150	Unterhalt Büromöbel und Geräte	495.40		500.00		581.40	
3150.01	Unterhalt Büromöbel, -maschinen	495.40		500.00		581.40	
3151	Unterh.App.,Masch.,Geräte,Fahrz.,Werkz.	17'394.55		20'500.00		23'706.05	
3151.01	Unterhalt Büromöbel und -geräte			500.00		77.10	
3151.02	Unterhalt Maschinen, Werkzeuge, Fahrzeuge	17'394.55		19'800.00		23'628.95	
3151.31	Unterhalt Mobilien			200.00			
3153	Informatik-Unterhalt (Hardware)	5'501.90		1'170.00		1'163.15	
3153.01	Unterhalt Informatik (Hardware)	5'501.90		1'170.00		1'163.15	
3159	Unterhalt übrige mobile Anlagen	3'017.85		15'500.00		6'038.55	
3159.01	Unterhalt Mobilien	3'017.85		15'500.00		6'038.55	
316	Mieten, Leasing, Pachten, Benützungsgb.	55'916.40		58'310.00		45'721.90	
3160	Miete und Pacht Liegenschaften	9'574.75		9'660.00		9'640.25	
3160.01	Miete und Pacht Liegenschaften	9'574.75		9'660.00		9'640.25	
3161	Mieten, Benützungskosten Anlagen	43'461.45		43'150.00		35'160.70	
3161.01	Benützungskosten Schiessanlage Moos	4'000.00		4'000.00		4'000.00	
3161.02	Benützungskosten Mobility-Fahrzeug	15'352.50		15'000.00		15'839.75	
3161.03	Mieten Geräte und Mobilien	24'108.95		24'150.00		15'320.95	
3169	Übrige Mieten und Benützungskosten	2'880.20		5'500.00		920.95	
3169.01	Mieten und Benützungsgbühren	2'880.20		5'500.00		920.95	
317	Spesenentschädigungen	73'641.55		79'000.00		66'427.55	

12.3 Erfolgsrechnung nach Sachgruppen

		Rechnung 2022		Budget 2022		Rechnung 2021	
		Aufwand	Ertrag	Aufwand	Ertrag	Aufwand	Ertrag
3170	Reisekosten und Spesen	47'232.70		45'600.00		36'589.50	
3170.01	Spesenentschädigungen	12'341.30		22'700.00		22'630.80	
3170.02	Gemeinderatskredit	34'891.40		22'900.00		13'958.70	
3171	Exkursionen, Schulreisen und Lager	26'408.85		33'400.00		29'838.05	
3171.01	Exkursionen, Schulreisen und Lager	26'408.85		33'400.00		29'838.05	
318	Wertberichtigungen auf Forderungen	120'335.27		170'800.00		272'083.54	
3180	Wertberichtigungen auf Forderungen	-88'151.10				32'034.32	
3180.01	Wertberichtigung gefährdete Steuerguthaben	-110'000.00				80'000.00	
3180.04	Wertberichtigung gefährdete Forderungen	21'848.90				-47'965.68	
3181	Tatsächliche Forderungsverluste	208'486.37		170'800.00		240'049.22	
3181.01	Forderungsverluste	194'495.25		153'000.00		225'029.69	
3181.02	Forderungsverluste Sondersteuern			2'000.00		166.90	
3181.03	Forderungsverluste Hundetaxe	300.00		200.00		400.45	
3181.05	Forderungsverluste Wehrdienste	9'696.00		6'800.00		8'732.25	
3181.21	Tatsächlich Forderungsverluste Abwasser	-9.80				683.89	
3181.31	Tatsächliche Forderungsverluste Abfall	4'004.92		8'800.00		5'036.04	
319	Verschiedener Betriebsaufwand			500.00		6'900.10	
3190	Schadenersatzleistungen			500.00		6'900.10	
3190.01	Schadenersatzleistungen			500.00		6'900.10	
33	Abschreibungen Verwaltungsvermögen	902'699.90		957'750.00		853'759.57	
330	Sachanlagen VV	881'007.60		902'550.00		839'751.87	
3300	Planm.Abschreibungen Sachanlagen	881'007.60		902'550.00		839'751.87	
3300.10	Planmässige Abschreibungen Strassen	47'933.55		73'000.00		45'046.05	
3300.20	Planmässige Abschreibungen Wasserbau VV	2'500.60		2'500.00		1'912.65	
3300.30	Planmässige Abschreibungen übrige Tiefbauten	8'709.95		9'450.00		9'451.00	
3300.32	Planmässige Abschreibungen Tiefbauten Abwasser	8'232.20		16'100.00		7'710.25	
3300.40	Planmässige Abschreibungen Hochbauten	555'738.70		544'400.00		526'253.92	
3300.60	Planmässige Abschreibungen Mobilien VV	28'466.55		30'500.00		20'376.00	
3300.90	Planmässige Abschreibungen übrige Sachanlagen	16'444.05		13'600.00		16'019.00	
3300.99	Planmässige Abschreibungen bestehendes Verwaltungsve..	212'982.00		213'000.00		212'983.00	

12.3 Erfolgsrechnung nach Sachgruppen

		Rechnung 2022		Budget 2022		Rechnung 2021	
		Aufwand	Ertrag	Aufwand	Ertrag	Aufwand	Ertrag
332	Abschreibungen immaterielle Anlagen	21'692.30		55'200.00		14'007.70	
3320	Planm.Abschreibungen immat.Anlagen	21'692.30		55'200.00		14'007.70	
3320.00	Planmässige Abschreibungen Informatik	4'894.00		18'700.00		4'895.00	
3320.90	Planmässige Abschreibungen übrige immaterielle Anlagen	16'798.30		29'500.00		9'112.70	
3320.93	Planmässige Abschreibungen immaterielle Anlagen Abfall			7'000.00			
34	Finanzaufwand	117'385.36		106'900.00		99'672.86	
340	Zinsaufwand	109'433.27		96'600.00		93'911.74	
3400	Verzinsung laufende Verbindlichkeiten	139.95				178.93	
3400.01	Verzugszins	139.95				178.93	
3406	Verzins.langfr.Finanzverbindlichkeiten	106'150.79		88'000.00		85'625.61	
3406.01	Zinsen auf mittel-/lanfristigen Schulden	106'150.79		88'000.00		85'625.61	
3409	Übrige Passivzinsen	3'142.53		8'600.00		8'107.20	
3409.01	Interne Verrechnung Zinsen Abwasser	3'114.28		8'100.00		8'107.20	
3409.02	Interne Verrechnung Zinsen Abfall			500.00			
3409.03	Interne Verrechnung Zinsen Sonderrechnungen	28.25					
342	Kapitalbeschaffungs- und Verwaltungskosten	1'238.55		1'400.00		1'938.60	
3420	Kapitalbeschaffung und -verwaltung	1'238.55		1'400.00		1'938.60	
3420.01	Kapitalbeschaffung und -verwaltung	1'238.55		1'400.00		1'938.60	
343	Liegenschaftenaufwand Finanzvermögen			200.00			
3439	Übriger Liegenschaftsaufwand FV			200.00			
3439.02	Ver- und Entsorgung Liegenschaften FV			200.00			
349	Verschiedener Finanzaufwand	6'713.54		8'700.00		3'822.52	
3499	Übriger Finanzaufwand	6'713.54		8'700.00		3'822.52	
3499.01	Vergütungszins (NESKO)	3'579.45		8'700.00		3'820.05	
3499.02	Negativzinsen Post-/Bankguthaben	3'266.09				2.47	
3499.03	übriger Finanzaufwand	-132.00					

12.3 Erfolgsrechnung nach Sachgruppen

		Rechnung 2022		Budget 2022		Rechnung 2021	
		Aufwand	Ertrag	Aufwand	Ertrag	Aufwand	Ertrag
35	Einlagen in Fonds und Spezialfinanzierungen	383'674.00		426'100.00		447'771.00	
351	Einlagen in Fonds u.Spez.fin.im EK	383'674.00		426'100.00		447'771.00	
3510	Einlagen in Spezialfinanzierungen EK	383'674.00		426'100.00		447'771.00	
3510.10	Einlagen in SF WE (Wiederbeschaffungswert)	326'730.00		326'100.00		314'255.00	
3510.50	Einlagen in SF WE (Anschlussgebühren)	56'944.00		100'000.00		133'516.00	
36	Transferaufwand	11'115'453.93		10'559'050.00		10'200'468.74	
361	Entschädigungen an Gemeinwesen	4'066'900.10		3'929'850.00		3'790'627.36	
3611	Entschädigungen an Kantone u. Konkordate	2'414'290.50		2'353'900.00		2'212'221.35	
3611.01	Entschädigungen an Kanton	43'177.30		38'000.00		45'599.00	
3611.02	Entschädigungen an Kanton amtl. Bewertung	4'640.45		7'000.00		12'786.10	
3611.03	Beiträge an Kanton, Anteil Lehrerbesoldungen	695'923.35		606'900.00		671'551.95	
3611.05	Lastenausgleich Sozialhilfe	1'670'549.40		1'702'000.00		1'482'284.30	
3612	Entsch.an Gde. und Gde.verbände	1'652'609.60		1'575'950.00		1'578'406.01	
3612.01	Mitglieder-/Jahresbeiträge	38'145.40		43'550.00		43'010.83	
3612.02	Beitrag GV Feuerwehr Orpund-Safnern	175'505.70		167'000.00		191'105.10	
3612.04	Beitrag RFO BASSS	3'948.60		5'200.00		2'867.30	
3612.05	Beitrag an GV Bildung Gottstatt	1'222'741.35		1'179'300.00		1'130'792.03	
3612.06	Gemeindeverband Kulturförderung	55'381.00		55'000.00		55'381.00	
3612.07	Interne Verrechnung von DL zG Verwaltung	53'766.00		53'800.00		53'766.00	
3612.08	Interne Verrechnung von DL zG Werkhof	29'099.00		30'400.00		34'051.00	
3612.09	Beiträge an Gemeinden (RSD)	72'358.55		40'000.00		65'768.75	
3612.10	Interne Verrechnung MAT zG Abfall	1'664.00		1'700.00		1'664.00	
362	Finanz- und Lastenausgleich	571'684.00		546'000.00		527'965.00	
3621	Finanz- und Lastenausgleich an Kanton	571'684.00		546'000.00		527'965.00	
3621.60	Lastenausgleich Neue Aufgabenteilung	571'684.00		546'000.00		527'965.00	
363	Beiträge an Gemeinwesen und Dritte	6'349'321.80		5'962'100.00		5'836'716.41	
3631	Beiträge an Kantone und Konkordate	1'036'080.50		1'045'500.00		960'680.90	
3631.01	Lastenausgleich EL-Renten	716'291.00		711'000.00		678'948.00	
3631.02	Lastenausgleich FamZu	14'794.00		17'700.00		16'207.00	
3631.03	Lastenausgleich öffentlicher Verkehr	285'728.10		310'000.00		258'867.40	

12.3 Erfolgsrechnung nach Sachgruppen

		Rechnung 2022		Budget 2022		Rechnung 2021	
		Aufwand	Ertrag	Aufwand	Ertrag	Aufwand	Ertrag
3631.04	Pauschalierung der Interventionskosten	19'267.40		6'800.00		6'658.50	
3632	Beiträge an Gemeinden und Gde.verbände	435'896.65		434'250.00		412'807.25	
3632.01	Beiträge an Gemeinden / Gemeindeverbände	176'656.75		172'850.00		174'104.25	
3632.02	Gemeindeanteil UH-Kosten JGK	6'812.00		8'800.00		9'863.00	
3632.21	Betriebsbeitrag an ARO	252'427.90		252'600.00		228'840.00	
3634	Beiträge an öffentliche Unternehmungen	12'105.00		14'050.00		14'009.00	
3634.01	Beitrag Verein Seeland Biel.Bienne	12'105.00		14'050.00		14'009.00	
3635	Beiträge an private Unternehmungen	10'541.50		17'600.00		8'927.00	
3635.01	Verschiedene Beiträge	10'541.50		17'600.00		8'927.00	
3636	Beitr.an priv.Organisat.o.Erwerbszweck	14'425.90		16'700.00		14'465.20	
3636.01	Mitglieder-/Jahresbeiträge	14'425.90		16'100.00		14'407.20	
3636.04	Elternbriefe Pro Juventute			600.00		58.00	
3637	Beiträge an private Haushalte	4'840'272.25		4'434'000.00		4'425'827.06	
3637.01	Wirtschaftliche Hilfe inkl. KVG/VVG Prämien	4'189'149.00		4'000'000.00		3'913'229.41	
3637.02	Alimentenbevorschussung	201'864.50		170'000.00		177'047.00	
3637.04	Betreuungsgutscheine	449'258.75		264'000.00		335'550.65	
366	Abschreibungen Investitionsbeiträge	14'216.88		21'100.00		8'850.12	
3660	Planm.Abschreibungen Investitionsbeitr.	14'216.88		21'100.00		8'850.12	
3660.22	Abschreibungen Investitionsbeiträge Abwasser	14'216.88		5'100.00		8'850.12	
3660.50	Abschreibungen Investitionsbeiträge an priv.Unternehmen			16'000.00			
369	Verschiedener Transferaufwand	113'331.15		100'000.00		36'309.85	
3690	Übriger Transferaufwand	113'331.15		100'000.00		36'309.85	
3690.01	übriger Transferaufwand	113'331.15		100'000.00		36'309.85	
38	Ausserordentlicher Aufwand	431'441.45				1'191'376.53	
389	Einlagen in das Eigenkapital	431'441.45				1'191'376.53	
3893	Einlagen in Vorfinanzierungen des EK	33'666.00					
3893.01	Einlage in SF Mehrwertabgabe	33'666.00					

12.3 Erfolgsrechnung nach Sachgruppen

		Rechnung 2022		Budget 2022		Rechnung 2021	
		Aufwand	Ertrag	Aufwand	Ertrag	Aufwand	Ertrag
3894	Einlagen in finanzpolitische Reserven	397'775.45				740'073.58	
3894.01	Einlagen in finanzpolitische Reserven	397'775.45				740'073.58	
3896	Einlagen in Neubewertungsreserven					451'302.95	
3896.01	Einlagen in Neubewertungsreserve					451'302.95	
39	Interne Verrechnungen	658'777.80		786'500.00		618'315.96	
390	Material- und Warenbezüge	3'900.00		3'700.00		3'985.70	
3900	Int.Verrechn.von Material- u.Warenbez.	3'900.00		3'700.00		3'985.70	
3900.01	Interne Verrechn.von Material- u. Warenbez.	3'900.00		3'700.00		3'985.70	
391	Dienstleistungen	592'212.50		721'000.00		551'961.76	
3910	Int.Verr.von Dienstleistungen	592'212.50		721'000.00		551'961.76	
3910.01	Interne Verrechnung von Dienstleistungen	292'978.00		494'000.00		273'067.00	
3910.02	Interne Verrechnung von Lohnkosten	299'234.50		227'000.00		278'894.76	
392	Pacht, Mieten, Benützungskosten	57'850.00		57'900.00		57'850.00	
3920	Int.Verr.von Pacht,Mieten,Benützungsk.	57'850.00		57'900.00		57'850.00	
3920.01	Interne Verrechnung von Raumkosten	57'850.00		57'900.00		57'850.00	
393	Betriebs- und Verwaltungskosten	2'296.80		1'700.00		2'000.00	
3930	Int. Verr. von Betriebs- u.Verwaltungsk.	2'296.80		1'700.00		2'000.00	
3930.01	Interne Verrechnung Betriebs- u.Verwaltungskosten	2'296.80		1'700.00		2'000.00	
395	Planmässige u. ausserplmässige Abschreibungen	2'518.50		2'200.00		2'518.50	
3950	Int.Verr.v.planm.u.ausserpl.Abschreibungen	2'518.50		2'200.00		2'518.50	
3950.01	Interne Verrechnung von Abschreibungen	2'518.50		2'200.00		2'518.50	
4	Ertrag		18'233'799.92		17'436'900.00		18'436'939.91
40	Fiskalertrag		7'766'097.05		7'102'200.00		8'008'444.20
400	Direkte Steuern natürliche Personen		6'377'263.10		6'050'200.00		6'415'340.40

12.3 Erfolgsrechnung nach Sachgruppen

		Rechnung 2022		Budget 2022		Rechnung 2021	
		Aufwand	Ertrag	Aufwand	Ertrag	Aufwand	Ertrag
4000	Einkommenssteuern natürliche Personen		5'601'316.30		5'519'400.00		5'846'443.65
4000.01	Einkommenssteuern NP		5'577'750.00		5'488'000.00		5'670'663.65
4000.20	Nachsteuern und Bussen NP		2'357.20		20'000.00		40'018.40
4000.40	Aktive Steuerauscheidungen Einkommen		193'684.85		175'000.00		240'261.25
4000.50	Passive Steuerauscheidungen Einkommen		-170'159.00		-166'000.00		-102'638.55
4000.60	Pauschale Steueranrechnung NP		-2'326.75		2'400.00		-1'861.10
4000.80	Lotteriegewinnsteuern		10.00				
4001	Vermögenssteuern natürliche Personen		521'394.75		409'000.00		423'161.50
4001.01	Vermögenssteuern NP		511'902.00		414'000.00		404'430.95
4001.40	Aktive Steuerauscheidungen Vermögen		57'023.50		33'000.00		44'923.85
4001.50	Passive Steuerauscheidungen Vermögen		-47'530.75		-38'000.00		-26'193.30
4002	Quellensteuern natürliche Personen		254'552.05		121'800.00		145'735.25
4002.01	Quellensteuern NP		253'008.15		121'000.00		144'805.05
4002.10	Quellensteuern aus BGSA		1'543.90		800.00		930.20
401	Direkte Steuern juristische Personen		488'783.25		139'700.00		248'363.80
4010	Gewinnsteuern juristische Personen		461'836.75		126'000.00		229'978.40
4010.01	Gewinnsteuern JP		401'530.10		92'000.00		200'192.85
4010.40	Aktive Steuerauscheidung Gewinnsteuern		73'093.65		88'000.00		36'784.75
4010.50	Passive Steuerauscheidungen Gewinnsteuern		-12'787.00		-54'000.00		-6'999.20
4011	Kapitalsteuern juristische Personen		26'946.50		12'800.00		18'376.60
4011.01	Kapitalsteuern JP		8'545.05		5'000.00		-3'389.45
4011.40	Aktive Steuerauscheidungen Kapitalsteuern		18'447.05		8'000.00		21'956.05
4011.50	Passive Steuerauscheidung Kapitalsteuern		-45.60		-200.00		-190.00
4019	Übrige direkte Steuern juristische Personen				900.00		8.80
4019.01	Holdingsteuern				900.00		8.80
402	Übrige direkte Steuern		878'950.70		891'100.00		1'325'140.00
4021	Grundsteuern		578'345.15		505'000.00		498'944.60
4021.01	Liegenschaftssteuern		578'345.15		505'000.00		498'944.60
4022	Vermögensgewinnsteuern		271'527.25		332'000.00		511'112.60
4022.01	Grundstückgewinnsteuern		3'505.20		200'000.00		251'068.15
4022.10	Sonderveranlagungen		268'022.05		132'000.00		260'044.45

12.3 Erfolgsrechnung nach Sachgruppen

		Rechnung 2022		Budget 2022		Rechnung 2021	
		Aufwand	Ertrag	Aufwand	Ertrag	Aufwand	Ertrag
4024	Erbschafts- und Schenkungssteuern		8'797.85		2'100.00		296'814.15
4024.01	Erbschafts- und Schenkungssteuern		8'797.85		2'100.00		296'814.15
4029	Eingang abgeschriebene Steuern		20'280.45		52'000.00		18'268.65
4029.01	Eingang abgeschriebene Steuern		20'280.45		52'000.00		18'268.65
403	Besitz- und Aufwandsteuern		21'100.00		21'200.00		19'600.00
4033	Hundesteuer		21'100.00		21'200.00		19'600.00
4033.01	Hundetaxe		21'100.00		21'200.00		19'600.00
41	Regalien und Konzessionen		109'114.15		102'300.00		113'451.00
412	Konzessionen		109'114.15		102'300.00		113'451.00
4120	Konzessionen		109'114.15		102'300.00		113'451.00
4120.01	Konzessionsgebühr BKW AG		109'114.15		102'300.00		113'451.00
42	Entgelte		2'151'592.81		2'239'300.00		2'482'261.19
420	Ersatzabgaben		185'224.00		174'000.00		199'837.35
4200	Ersatzabgaben		185'224.00		174'000.00		199'837.35
4200.01	Ersatzabgaben Feuerwehrdienstpflicht		185'224.00		174'000.00		199'837.35
421	Gebühren für Amtshandlungen		59'953.28		59'000.00		53'577.51
4210	Gebühren für Amtshandlungen		59'953.28		59'000.00		53'577.51
4210.01	Mahngebühren		1'480.00		1'000.00		1'080.00
4210.02	Gebühren für Amtshandlungen (Präsidialabteilung)		19'414.13		20'000.00		19'446.31
4210.03	Gebühren für Amtshandlungen (Einbürgerungen)		9'900.00		8'000.00		9'050.00
4210.04	Gebühren für Amtshandlungen (Bauwesen)		29'159.15		30'000.00		24'001.20
424	Benützungsgebühren u.Dienstleistungen		1'025'342.82		1'053'900.00		1'066'445.45
4240	Benützungsgebühren und Dienstleistungen		1'025'342.82		1'053'900.00		1'066'445.45
4240.01	Eintritte Schwimmbad		12'550.00		12'000.00		2'649.00
4240.02	Elternbeiträge Betreuung		58'825.60		65'000.00		61'990.90
4240.03	Elternbeiträge Mittagstisch		25'003.70		35'000.00		29'391.75

12.3 Erfolgsrechnung nach Sachgruppen

		Rechnung 2022		Budget 2022		Rechnung 2021	
		Aufwand	Ertrag	Aufwand	Ertrag	Aufwand	Ertrag
4240.04	Benützungsgebühren GAG		6'126.85		6'500.00		6'282.80
4240.05	Parkplatzgebühren		30'798.00		19'000.00		17'840.00
4240.06	Gebühren Wohnmobilstellplatz		8'474.90		14'400.00		12'747.90
4240.21	Benützungsgebühren		553'489.35		550'000.00		562'261.15
4240.24	Reinigungsbeitrag Vorfluter		2'220.55		2'000.00		3'882.50
4240.31	Kehrichtgebühren		270'909.87		250'000.00		235'883.45
4240.50	Anschlussgebühren		56'944.00		100'000.00		133'516.00
425	Erlös aus Verkäufen		51'997.80		75'200.00		47'405.95
4250	Verkäufe		51'997.80		75'200.00		47'405.95
4250.01	Verkäufe Generalabonnemente SBB		29'305.00		50'000.00		26'400.00
4250.02	Verkäufe von Waren				200.00		-154.00
4250.31	Verkauf Container-Vignetten		22'692.80		25'000.00		21'159.95
426	Rückererstattungen		807'880.81		859'400.00		1'094'601.93
4260	Rückerstattungen und Kostenbeteiligungen Dritter		807'880.81		859'400.00		1'094'601.93
4260.01	Rückerstattungen Dritter		161'478.00		108'100.00		115'712.65
4260.02	Übrige Erträge (ohne Inkassoprivileg)		414'350.70		400'000.00		534'727.69
4260.04	Rückerstattungen Dritter (Bauwesen)		24'216.80		25'000.00		28'870.90
4260.05	Rückerstattungen Alimente		99'702.05		100'000.00		124'214.75
4260.06	Erträge und Rückerstattungen mit Inkassoprivileg		82'119.30		200'000.00		260'837.53
4260.07	Rückerstattung Inkassokosten		2'400.00		2'000.00		4'598.90
4260.08	Rückerstattungen Strom/Wasser Stellplätze		1'182.60		2'300.00		1'719.90
4260.09	Rückerstatt. Personalbezug Kaffee		1'171.00				
4260.21	Rückerstattungen Dritter Abwasser		176.40				
4260.31	Rückerstattungen Dritter Abfall		21'083.96		22'000.00		23'919.61
427	Bussen		19'900.00		17'700.00		17'680.00
4270	Bussen		19'900.00		17'700.00		17'680.00
4270.01	Bussen		19'900.00		17'700.00		17'680.00
429	Übrige Entgelte		1'294.10		100.00		2'713.00
4290	Übrige Entgelte		1'294.10		100.00		2'713.00
4290.01	Eingang abgeschriebene Forderungen		300.00		100.00		630.45
4290.31	Eingang abgeschriebene Forderungen		994.10				2'082.55

12.3 Erfolgsrechnung nach Sachgruppen

		Rechnung 2022		Budget 2022		Rechnung 2021	
		Aufwand	Ertrag	Aufwand	Ertrag	Aufwand	Ertrag
43	Verschiedene Erträge		780.00		4'800.00		6'021.75
431	Aktivierung Eigenleistungen		780.00		4'800.00		6'021.75
4310	Aktivierb.Eigenleistungen a.Sachanlagen		780.00		4'800.00		6'021.75
4310.01	Eigenleistungen zu Lasten IR Projekte		780.00		4'800.00		6'021.75
44	Finanzertrag		146'033.33		193'540.00		227'207.19
440	Zinsertrag		50'585.58		67'600.00		35'558.45
4401	Zinsen Forderungen und Kontokorrente		36'891.30		50'000.00		17'331.25
4401.01	Verzugszinsen		36'798.55		50'000.00		17'165.30
4401.21	Verzugszinsen SF Abwasser		64.95				
4401.31	Verzugszinsen SF Kehricht		27.80				165.95
4407	Zinsen langfristige Finanzanlagen		10'580.00		9'000.00		10'120.00
4407.01	Zinsen auf Anlagen Finanzvermögen		10'580.00		9'000.00		10'120.00
4409	Übrige Zinsen von Finanzvermögen		3'114.28		8'600.00		8'107.20
4409.01	Interne Verrechnung von Zinsen Abwasser		3'114.28		8'100.00		8'107.20
4409.02	Interne Verrechnung von Zinsen Abfall				500.00		
441	Realisierte Gewinne FV						476.00
4411	Gewinn aus Verkäufen von Sachanlagen FV						476.00
4411.01	Gewinn aus Verkäufen von Liegenschaften FV						476.00
443	Liegenschaftenertrag FV		23'214.00		20'200.00		12'929.00
4430	Pacht- und Mietzinse Liegenschaften FV		23'149.00		20'200.00		12'864.00
4430.01	Mietzinse Liegenschaften Finanzvermögen		1'300.00		1'200.00		1'200.00
4430.02	Mietzinse Römerareal		18'850.00		16'000.00		9'400.00
4430.03	Pachtzinse Liegenschaften Finanzvermögen		2'999.00		3'000.00		2'264.00
4439	Übriger Liegenschaftsertrag FV		65.00				65.00
4439.01	Rückerstattungen Dritter		65.00				65.00
444	Wertberichtigungen Anlagen FV		-26'450.00				89'240.00

12.3 Erfolgsrechnung nach Sachgruppen

		Rechnung 2022		Budget 2022		Rechnung 2021	
		Aufwand	Ertrag	Aufwand	Ertrag	Aufwand	Ertrag
4440	Marktwertanpassungen Wertschriften		-26'450.00				89'240.00
4440.01	Wertberichtigung Wertschriften		-26'450.00				89'240.00
447	Liegenschaftenertrag VV		89'042.50		100'740.00		83'255.00
4470	Pacht- und Mietzinse Liegenschaften VV		51'190.00		49'740.00		52'265.00
4470.01	Pacht- und Mietzinse		51'190.00		49'740.00		52'265.00
4472	Vergüt.für Benützungen Liegenschaften VV		37'852.50		51'000.00		30'990.00
4472.01	Vergütung für Benützung öff. Anlagen		781.25		1'000.00		150.00
4472.02	Vergütung für Benützung Schwimmbad		37'071.25		50'000.00		30'840.00
449	Übriger Finanzertrag		9'641.25		5'000.00		5'748.74
4499	Übriger Finanzertrag		9'641.25		5'000.00		5'748.74
4499.01	Übriger Finanzertrag		9'641.25		5'000.00		5'748.74
45	Entnahmen Fonds u.Spezialfinanzierungen		67'099.28		70'200.00		90'845.62
450	Entnahmen aus Fonds u.Spez.fin.FK		6'300.00				
4502	Entnahmen aus Legaten und Stiftungen		6'300.00				
4502.01	Entnahme aus Legaten und Stiftungen		6'300.00				
451	Entnahmen aus Fonds u.Spez.fin.EK		60'799.28		70'200.00		90'845.62
4510	Entnahmen aus Spezialfinanzierungen d.EK		60'799.28		70'200.00		90'845.62
4510.01	Entnahme aus SF WE (Wiederbeschaffungswert)		60'799.28		70'200.00		90'845.62
46	Transferertrag		6'665'244.95		6'282'310.00		5'847'050.80
460	Ertragsanteile		8'806.55		10'100.00		10'734.10
4600	Anteil an Bundeserträgen		8'806.55		10'100.00		10'734.10
4600.01	Ertragsanteile an Direkter Bundessteuer		8'806.55		10'100.00		10'734.10
461	Entschädigungen von Gemeinwesen		5'825'790.20		5'400'010.00		5'027'972.55
4610	Entschädigungen vom Bund						5'988.30
4610.01	Entschädigungen vom Bund						5'988.30

12.3 Erfolgsrechnung nach Sachgruppen

		Rechnung 2022		Budget 2022		Rechnung 2021	
		Aufwand	Ertrag	Aufwand	Ertrag	Aufwand	Ertrag
4611	Entsch. von Kantonen u. Konkordaten		5'624'036.15		5'197'010.00		4'821'234.35
4611.01	Rückerstattungen Kanton		1'331'869.70		1'251'800.00		1'189'829.76
4611.02	Entschädigung Registerführung Quellensteuer		411.00		350.00		330.00
4611.03	Betriebsbeiträge Kanton		131'536.00		193'260.00		170'327.00
4611.04	Kantonsbeitrag Verwaltungskosten		15'615.80		16'800.00		17'161.00
4611.06	Prämienverbilligungen KVG		401'782.70		350'000.00		347'196.65
4611.07	Entschädigung Registerführung Kirchensteuer		2'339.00		2'400.00		2'407.00
4611.08	Gemeindeanteil Lastenausgleich Sozialhilfe		3'389'888.20		3'171'400.00		2'825'049.11
4611.09	Anteil Kanton an Betreuungsgutscheine		350'593.75		211'000.00		268'933.83
4612	Entsch.v.Gemeinden u.Gde.verbänden		201'754.05		203'000.00		200'749.90
4612.01	Entschädigungen von Gemeinden		109'249.10		109'600.00		98'167.35
4612.02	Interne Verrechnung von DL zL Abwasser		43'313.00		45'100.00		58'397.00
4612.03	Interne Verrechnung von DL zL Abfall		39'552.00		39'100.00		29'420.00
4612.04	Entschädigungen Führung Bauverwaltung		7'975.95		7'500.00		13'101.55
4612.06	Interne Verrechnung MAT zL Hundetoiletten		1'664.00		1'700.00		1'664.00
462	Finanz- und Lastenausgleich		786'835.00		855'500.00		791'957.00
4621	Finanz- u.Lastenausgl. v.Kantonen u.Konkordaten		108'917.00		156'500.00		129'290.00
4621.50	Mindestausstattung		46'476.00		99'000.00		71'834.00
4621.60	Soziodemografischer Zuschuss		62'441.00		57'500.00		57'456.00
4622	Finanz-u.Lastenausgl.v.Gde.u.Gde.verbänden		677'918.00		699'000.00		662'667.00
4622.70	Disparitätenabbau Gemeinden		677'918.00		699'000.00		662'667.00
463	Beiträge von Gemeinwesen und Dritten		42'181.30		15'700.00		15'836.25
4631	Beiträge von Kantonen u. Konkordaten		42'181.30		15'700.00		15'836.25
4631.01	Beiträge vom Kanton		42'181.30		15'700.00		15'836.25
469	Übriger Transferertrag		1'631.90		1'000.00		550.90
4699	Rückverteilungen		1'631.90		1'000.00		550.90
4699.10	Rückverteilung CO2-Abgabe		1'631.90		1'000.00		550.90
48	Ausserordentlicher Ertrag		669'060.55		655'750.00		1'043'342.20
489	Entnahmen aus dem Eigenkapital		669'060.55		655'750.00		1'043'342.20

12.3 Erfolgsrechnung nach Sachgruppen

		Rechnung 2022		Budget 2022		Rechnung 2021	
		Aufwand	Ertrag	Aufwand	Ertrag	Aufwand	Ertrag
4893	Entnahmen aus Vorfinanzierungen des EK		113'331.15		100'000.00		36'309.85
4893.01	Entnahme aus SF Mehrwertabgabe		113'331.15		100'000.00		36'309.85
4896	Entnahmen aus Neubewertungsreserven		555'729.40		555'750.00		1'007'032.35
4896.01	Entnahme aus Neubewertungsreserve		555'729.40		555'750.00		1'007'032.35
49	Interne Verrechnungen		658'777.80		786'500.00		618'315.96
490	Material- und Warenbezüge		3'900.00		3'700.00		3'985.70
4900	Int. Verr. von Material- u. Warenbezügen		3'900.00		3'700.00		3'985.70
4900.01	Interne Verrechnung von Material- u. Warenbezüge		3'900.00		3'700.00		3'985.70
491	Dienstleistungen		592'212.50		721'000.00		551'961.76
4910	Int.Verr.von Dienstleistungen		592'212.50		721'000.00		551'961.76
4910.01	Interne Verrechnung von Dienstleistungen		292'978.00		494'000.00		273'067.00
4910.02	Interne Verrechnung von Lohnkosten		299'234.50		227'000.00		278'894.76
492	Pacht, Mieten, Benützungskosten		57'850.00		57'900.00		57'850.00
4920	Int.Verr.von Pacht, Mieten,Benützungsk.		57'850.00		57'900.00		57'850.00
4920.01	Interne Verrechnung von Raumkosten		57'850.00		57'900.00		57'850.00
493	Betriebs- und Verwaltungskosten		2'296.80		1'700.00		2'000.00
4930	Int.Verr.von Betriebs- u.Verwaltungsk.		2'296.80		1'700.00		2'000.00
4930.01	Interne Verrechnung von Betriebs- u.Verwaltungskosten		2'296.80		1'700.00		2'000.00
495	Planmässige u. ausserplanässige Abschreibungen		2'518.50		2'200.00		2'518.50
4950	Int.Verr.v.planm.u.ausserplan.Abschreibungen		2'518.50		2'200.00		2'518.50
4950.01	Interne Verrechnung Abschreibungen		2'518.50		2'200.00		2'518.50
9	Abschlusskonten	38'817.18	100'323.73	111'840.00	578'403.24	61'437.06	
90	Abschluss Erfolgsrechnung	38'817.18	100'323.73	111'840.00	578'403.24	61'437.06	
900	Abschluss Allgemeiner Haushalt			11'560.00	562'684.05		

12.3 Erfolgsrechnung nach Sachgruppen

		Rechnung 2022		Budget 2022		Rechnung 2021	
		Aufwand	Ertrag	Aufwand	Ertrag	Aufwand	Ertrag
9000	Ertragsüberschuss					562'684.05	
9000.01	Ertragsüberschuss Erfolgsrechnung					562'684.05	
9001	Aufwandüberschuss				11'560.00		
9001.01	Aufwandüberschuss Erfolgsrechnung				11'560.00		
901	Abschluss SF und Fonds im EK	38'817.18	100'323.73	100'280.00		15'719.19	61'437.06
9010	Abschluss SF und Fonds im EK, Ertragsüberschuss	38'817.18				15'719.19	
9010.02	Abschluss SF Abfall, Ertragsüberschuss	38'817.18				15'719.19	
9011	Abschluss SF und Fonds im EK, Aufwandüberschuss		100'323.73	100'280.00			61'437.06
9011.01	Abschluss SF Abwasser, Aufwandüberschuss		100'323.73	99'980.00			61'437.06
9011.02	Abschluss SF Abfall, Aufwandüberschuss			300.00			

12.4 Investitionsrechnung nach Funktionen

		Rechnung 2022		Ausgaben	Budget 2022		Rechnung 2021	
		Ausgaben	Einnahmen		Einnahmen	Ausgaben	Einnahmen	
1	FUNKTIONALE GLIEDERUNG	2'637'640.89	2'637'640.89	2'409'900.00	133'670.00	2'794'888.02	2'794'888.02	
0	Allgemeine Verwaltung		1'805.00			121'480.20	10'000.00	
	Nettoausgaben						111'480.20	
	Nettoeinnahmen	1'805.00						
02	Allgemeine Dienste		1'805.00			121'480.20	10'000.00	
	Nettoausgaben						111'480.20	
	Nettoeinnahmen	1'805.00						
029	Verwaltungsliegenschaften		1'805.00			121'480.20	10'000.00	
	Nettoausgaben						111'480.20	
	Nettoeinnahmen	1'805.00						
0290	Verwaltungsliegenschaften		1'805.00			121'480.20	10'000.00	
5040.09	Modernisierung Personenaufzug					43'238.35		
5040.10	Fassadenanstrich Verwaltung					78'241.85		
6310.01	Subventionen Kanton		1'805.00					10'000.00
1	Öffentliche Ordnung und Sicherheit, Verteidigung					33'665.85	33'665.85	
16	Verteidigung					33'665.85	33'665.85	
162	Zivile Verteidigung					33'665.85	33'665.85	
1620	Zivilschutz					33'665.85	33'665.85	
5290.01	Periodische Schutzraumkontrollen					33'665.85		
6370.01	Investitionsbeiträge aus MWA (z.G.1620.5290.01)							33'665.85
2	Bildung	659'615.05	11'080.80	52'000.00		1'241'339.00		
	Nettoausgaben		648'534.25		52'000.00			1'241'339.00
21	Obligatorische Schule	659'615.05	11'080.80	52'000.00		1'241'339.00		
	Nettoausgaben		648'534.25		52'000.00			1'241'339.00
212	Primarstufe	23'743.50		22'000.00		20'346.00		
	Nettoausgaben		23'743.50		22'000.00			20'346.00
2120	Primarstufe	23'743.50		22'000.00		20'346.00		

12.4 Investitionsrechnung nach Funktionen

		Rechnung 2022		Budget 2022		Rechnung 2021	
		Ausgaben	Einnahmen	Ausgaben	Einnahmen	Ausgaben	Einnahmen
5060.01	Neueinrichtung Schulzimmer Primarschule	23'743.50		22'000.00		20'346.00	
217	Schulliegenschaften	635'871.55	11'080.80	30'000.00		1'220'993.00	
	Nettoausgaben		624'790.75		30'000.00		1'220'993.00
2170	Schulliegenschaften	635'871.55	11'080.80	30'000.00		1'220'993.00	
5040.04	Sanierung Primarschulhaus II - Ausführung	609'167.70				1'155'949.00	
5040.05	Tagesschule 2020	533.10				20'744.90	
5040.06	Nahwärmeverbund Primarschulhaus I, Primarschulhaus II u. Tagesschule	-12'607.05					
5040.07	Sanierung Primarschulhaus II - Photovoltaikanlage	13'358.45				39'093.00	
5040.09	Primarschulhaus II Vorprojekt Aufstockung	7'480.50				2'157.45	
5040.10	Kauf Liegenschaft Parz. 1493					3'048.65	
5040.11	Sanierungskonzept PSI	5'331.80		30'000.00			
5060.04	interaktive Wandtafeln Schulhaus	12'607.05					
6300.01	Investitionsbeitrag Bund (Photovoltaikanlage Schulhaus)		11'080.80				
3	Kultur, Sport und Freizeit, Kirche	500'000.00	100'000.00	500'000.00	100'000.00		
	Nettoausgaben		400'000.00		400'000.00		
34	Sport und Freizeit	500'000.00	100'000.00	500'000.00	100'000.00		
	Nettoausgaben		400'000.00		400'000.00		
341	Sport	500'000.00	100'000.00	500'000.00	100'000.00		
	Nettoausgaben		400'000.00		400'000.00		
3410	Sport	500'000.00	100'000.00	500'000.00	100'000.00		
5660.01	Investitionsbeitrag an Klubhaus FC	500'000.00		500'000.00			
6370.01	Beitrag aus MWA f. Inv.beitrag Klubhaus FC		100'000.00		100'000.00		
6	Verkehr und Nachrichtenübermittlung	287'123.50		660'000.00		205'385.00	5'000.00
	Nettoausgaben		287'123.50		660'000.00		200'385.00
61	Strassenverkehr	287'123.50		660'000.00		205'385.00	5'000.00
	Nettoausgaben		287'123.50		660'000.00		200'385.00
615	Gemeindestrassen	287'123.50		660'000.00		205'385.00	5'000.00
	Nettoausgaben		287'123.50		660'000.00		200'385.00
6150	Gemeindestrassen	261'566.55		660'000.00		202'363.75	5'000.00

12.4 Investitionsrechnung nach Funktionen

		Rechnung 2022		Budget 2022		Rechnung 2021	
		Ausgaben	Einnahmen	Ausgaben	Einnahmen	Ausgaben	Einnahmen
5000.01	Kauf Parzelle 1466 Byfang, Werkhofgelände	138'800.00					
5010.04	Zustandserfassung Gemeindestrassen			50'000.00			
5010.13	Kosten Strassenbau Ortsdurchfahrt vfM	3'433.25					
5010.15	Neubau Lindenstrasse (Kiesweg)	27'044.75				108'827.45	
5010.16	Umrüstung Strassenbeleuchtung auf LED					15'253.05	
5010.18	Verkehrsberuhigung Byfangstrasse	1'839.40				747.25	
5010.19	Sanierung Dietschenmattweg (Teilstück Hauptstr./Stöckenmatt)					28'046.70	
5010.20	Sanierung Nordstrasse	20'096.30		500'000.00		7'863.40	
5010.21	Sanierung Stützmauer Bahndamm					25'610.45	
5010.23	Erfassungen Werkleitungen Strassenbeleuchtung			30'000.00			
5010.24	Sanierung Kirchweg	26'889.45					
5040.01	Neue Bushaltestelle und Bushaus Neumatt	4'691.40				16'015.45	
5040.02	Heizungersatz Werkhof			50'000.00			
5060.04	Anschaffung Occ.Raupenfahrzeug f. Werkhof	38'772.00		30'000.00			
6110.01	Rückerstattung Dritter (z.G. 6150.5010.19)						5'000.00
6155	Parkplätze	25'556.95				3'021.25	
5010.02	Neubau Wohnmobilabstellplatz					2'617.35	
5010.03	Sperrung Schulhausplatz PS I	25'556.95				403.90	
7	Umweltschutz und Raumordnung	1'000'166.71	77'849.83	1'197'900.00	33'670.00	1'024'939.64	88'744.24
	Nettoausgaben		922'316.88		1'164'230.00		936'195.40
72	Abwasserentsorgung	859'928.31	64'518.68	989'900.00		928'399.84	45'615.24
	Nettoausgaben		795'409.63		989'900.00		882'784.60
720	Abwasserentsorgung	859'928.31	64'518.68	989'900.00		928'399.84	45'615.24
	Nettoausgaben		795'409.63		989'900.00		882'784.60
7201	Abwasserentsorgung (Gemeindebetrieb)	859'928.31	64'518.68	989'900.00		928'399.84	45'615.24
5032.04	Verlegung Kanalisation Hauptstrasse infolge Querung Bachtelengraben	5'027.00				120'182.05	
5032.06	Anschluss Schmutzwasserleitung Vollanschluss A5-Orpundbach			108'000.00		100'000.00	
5032.07	Ersatz Kontrollschachtabdeckungen Ortsdurchfahrt vfM	35'728.20				66'128.70	
5032.12	Rückstauprobleme Poststr./Mittelstr (Ausführung)					184'219.85	
5032.14	Einführung Trennsystem Zihlmatt-/Hubelweg (Projektierung)	37'350.10		100'000.00			
5620.22	Investitionsbeitrag ARO - Spezialbauwerke (50 Jahre)	0.01				29'172.24	

12.4 Investitionsrechnung nach Funktionen

		Rechnung 2022		Budget 2022		Rechnung 2021	
		Ausgaben	Einnahmen	Ausgaben	Einnahmen	Ausgaben	Einnahmen
5620.23	Investitionsbeitrag ARO - Abwasserreinigungsanlagen (33 Jahre)	781'823.00		781'900.00		428'697.00	
6620.21	Rückzahlung IR-Beiträge Kanalisation (80 J.)		0.02				7'201.98
6620.22	Rückzahlung IR-Beiträge Spezialbauwerke (50 J.)						36'890.12
6620.23	Rückzahlung IR-Beiträge Abwasserreinigungsanlagen (33 J.)		64'518.66				1'523.14
73	Abfall	830.00				20'492.10	
	Nettoausgaben		830.00				20'492.10
730	Abfall	830.00				20'492.10	
	Nettoausgaben		830.00				20'492.10
7301	Abfall (Gemeindebetrieb)	830.00				20'492.10	
5290.31	Abfallkonzept	830.00				20'492.10	
74	Verbauungen	27'004.60		33'000.00		11'864.35	
	Nettoausgaben		27'004.60		33'000.00		11'864.35
741	Gewässerverbauungen	27'004.60		33'000.00		11'864.35	
	Nettoausgaben		27'004.60		33'000.00		11'864.35
7410	Gewässerverbauungen	27'004.60		33'000.00		11'864.35	
5020.01	Bachtelengraben: Wasserbauplan	27'004.60		15'000.00		1'526.65	
5290.06	Wasserbauplan Orpundbach			18'000.00		10'337.70	
75	Arten- und Landschaftsschutz	991.40		25'000.00			
	Nettoausgaben		991.40		25'000.00		
750	Arten- und Landschaftsschutz	991.40		25'000.00			
	Nettoausgaben		991.40		25'000.00		
7500	Arten- und Landschaftsschutz	991.40		25'000.00			
5090.01	Aufwertung Naturschutzgebiet	991.40		25'000.00			
77	Übriger Umweltschutz	76'876.30		60'000.00			
	Nettoausgaben		76'876.30		60'000.00		
779	Umweltschutz	76'876.30		60'000.00			
	Nettoausgaben		76'876.30		60'000.00		

12.4 Investitionsrechnung nach Funktionen

		Rechnung 2022		Budget 2022		Rechnung 2021	
		Ausgaben	Einnahmen	Ausgaben	Einnahmen	Ausgaben	Einnahmen
7790	Umweltschutz	76'876.30		60'000.00			
5030.02	Bohrungen Altlastendeponie Orpundinsel	48'750.65		20'000.00			
5030.03	Historische und technische Untersuchung Altlasten Römerareal Etappe 2	28'125.65		40'000.00			
79	Raumordnung	34'536.10	13'331.15	90'000.00	33'670.00	64'183.35	43'129.00
	Nettoaussgaben		21'204.95		56'330.00		21'054.35
790	Raumordnung	34'536.10	13'331.15	90'000.00	33'670.00	64'183.35	43'129.00
	Nettoaussgaben		21'204.95		56'330.00		21'054.35
7900	Raumordnung allgemein	34'536.10	13'331.15	90'000.00	33'670.00	64'183.35	43'129.00
5290.05	Einführung neue Messweisen Baureglement	13'331.15				2'644.00	
5290.07	Erarbeitung UeO Untere Zelg			50'000.00			
5290.08	Gesamtmelioration Vorprojekt	21'204.95		40'000.00		61'539.35	
6300.01	Subventionen Bund (Gesamtmelioration)				18'690.00		21'975.00
6310.01	Subventionen Kanton (Gesamtmelioration)				14'980.00		18'510.00
6370.01	Investitionsbeiträge aus MWA (z.G.7900.5290.05)		13'331.15				2'644.00
9	Finanzen und Steuern	190'735.63	2'446'905.26			168'078.33	2'657'477.93
	Nettoeinnahmen	2'256'169.63				2'489'399.60	
99	Nicht aufgeteilte Posten	190'735.63	2'446'905.26			168'078.33	2'657'477.93
	Nettoeinnahmen	2'256'169.63				2'489'399.60	
999	Abschluss	190'735.63	2'446'905.26			168'078.33	2'657'477.93
	Nettoeinnahmen	2'256'169.63				2'489'399.60	
9990	Abschluss	190'735.63	2'446'905.26			168'078.33	2'657'477.93
5900.01	Passivierte Einnahmen	190'735.63				168'078.33	
6900.01	Aktivierete Ausgaben		2'446'905.26				2'657'477.93

12.5 Investitionsrechnung nach Sachgruppen

		Rechnung 2022		Budget 2022		Rechnung 2021	
		Ausgaben	Einnahmen	Ausgaben	Einnahmen	Ausgaben	Einnahmen
	Investitionsrechnung	2'637'640.89	2'637'640.89	2'409'900.00	133'670.00	2'794'888.02	2'794'888.02
5	Investitionsausgaben	2'637'640.89		2'409'900.00		2'794'888.02	
50	Sachanlagen	1'129'716.15		1'020'000.00		2'040'261.45	
5000	Grundstücke	138'800.00					
5000.01	Grundstücke	138'800.00					
5010	Strassen/Verkehrswege	104'860.10		580'000.00		189'369.55	
5010.00	Gemeindestrassen	104'860.10		580'000.00		189'369.55	
5020	Wasserbau	27'004.60		15'000.00		1'526.65	
5020.00	Wasserbau	27'004.60		15'000.00		1'526.65	
5030	Übrige Tiefbauten allgemein	76'876.30		60'000.00			
5030.00	Übrige Tiefbauten allgemein	76'876.30					
5030.02	Bohrungen Altlastendeponie Orpundinsel			20'000.00			
5030.03	Historische und technische Untersuchung Altlasten Römer..			40'000.00			
5032	Tiefbauten Abwasserentsorgung	78'105.30		208'000.00		470'530.60	
5032.00	Tiefbauten Abwasserbeseitigung	78'105.30		208'000.00		470'530.60	
5040	Hochbauten	627'955.90		80'000.00		1'358'488.65	
5040.00	Hochbauten	627'955.90		80'000.00		1'358'488.65	
5060	Mobilien	75'122.55		52'000.00		20'346.00	
5060.00	Mobilien, Geräte, Fahrzeuge	75'122.55		52'000.00		20'346.00	
5090	Übrige Sachanlagen	991.40		25'000.00			
5090.01	Übrige Sachanlagen	991.40		25'000.00			
52	Immaterielle Anlagen	35'366.10		108'000.00		128'679.00	
5290	Übrige immaterielle Anlagen	35'366.10		108'000.00		128'679.00	
5290.00	Übrige immaterielle Anlagen	34'536.10		108'000.00		128'679.00	
5290.30	Übrige immaterielle Anlagen Abfallentsorgung	830.00					
56	Eigene Investitionsbeiträge	1'281'823.01		1'281'900.00		457'869.24	

12.5 Investitionsrechnung nach Sachgruppen

		Rechnung 2022		Budget 2022		Rechnung 2021	
		Ausgaben	Einnahmen	Ausgaben	Einnahmen	Ausgaben	Einnahmen
5620	Inv.beiträge Gemeinden u.Gde.verbänden	781'823.01		781'900.00		457'869.24	
5620.22	Investitionsbeitrag ARO - Spezialbauwerke (50 Jahre)	0.01				29'172.24	
5620.23	Investitionsbeitrag ARO - Abwasserreinigungsanlagen (33 ..	781'823.00		781'900.00		428'697.00	
5660	Inv.beiträge an priv.Org.o.Erwerbszweck	500'000.00		500'000.00			
5660.01	Investitionsbeiträge an private Organisationen ohne	500'000.00		500'000.00			
59	Übertrag an Bilanz	190'735.63				168'078.33	
5900	Passivierte Einnahmen	190'735.63				168'078.33	
5900.01	Passivierte Einnahmen	190'735.63				168'078.33	
6	Investitionseinnahmen		2'637'640.89		133'670.00		2'794'888.02
61	Rückerstattungen						5'000.00
6110	Rückerst.Dritter f. Invest.Strassen/Verkehrswege						5'000.00
6110.01	Rückerstattungen Dritter für Investitionen in Strassen /						5'000.00
63	Investitionsbeiträge f.eigene Rechnung		126'216.95		133'670.00		86'794.85
6300	Investitionsbeiträge vom Bund		11'080.80		18'690.00		21'975.00
6300.01	Investitionsbeiträge vom Bund		11'080.80		18'690.00		21'975.00
6310	Investitionsbeiträge von Kantonen u.Konkordaten		1'805.00		14'980.00		28'510.00
6310.01	Investitionsbeiträge von Kantonen und Konkordaten		1'805.00		14'980.00		28'510.00
6370	Investitionsbeiträge private Haushalte		113'331.15		100'000.00		36'309.85
6370.01	Investitionsbeiträge von privaten Haushalten		113'331.15		100'000.00		36'309.85
66	Rückzahlung eigener Investitionsbeiträge		64'518.68				45'615.24
6620	Rückzlg.v.Investitionsbeitr.a.Gde.u.Gde.verbände		64'518.68				45'615.24
6620.21	Rückzahlung IR-Beiträge ARO Kanalisation (80 J.)		0.02				7'201.98
6620.22	Rückzahlung IR-Beiträge ARO Spezialbauwerke (50 J.)						36'890.12
6620.23	Rückzahlung IR-Beiträge ARO Abw.rein.anlagen (33 J.)		64'518.66				1'523.14
69	Übertarg an Bilanz		2'446'905.26				2'657'477.93

12.5 Investitionsrechnung nach Sachgruppen

		Rechnung 2022		Budget 2022		Rechnung 2021	
		Ausgaben	Einnahmen	Ausgaben	Einnahmen	Ausgaben	Einnahmen
6900	Aktivierete Ausgaben		2'446'905.26				2'657'477.93
6900.01	Aktivierete Ausgaben		2'446'905.26				2'657'477.93
	Nettoinvestitionen	2'256'169.63				2'489'399.60	